ДЕРЖАРХІВ
Фонд № Р2196
Опис № 23
Архівний № 994

УКРАЇНА
СУМСЬКА ОБЛАСНА РАДА
ВОСЬМЕ СКЛИКАННЯ

оп. 23/№994

П Р О Т О К О Л
третьої сесії обласної ради
від 18 грудня 2020 року

ІІ ТОМ

Розпочато: 18.12.2020
Закінчено: 18.12.2020
На 246 аркушах
Зберігати постійно

м.Суми

ДЕРЖАРХІВ
Сумської області
Фонд № Р2196
Опис № 23
Архівний № 994

Додаток 8
до протоколу третьої сесії
обласної ради восьмого
скликання

8

СУМСЬКА ОБЛАСНА РАДА
ВОСЬМЕ СКЛИКАННЯ
третя сесія
РІШЕННЯ

18.12.2020 м. Суми

Про обласний бюджет
Сумської області на 2021 рік
18100000000
(код бюджету)

Розглянувши поданий Сумською обласною державною адміністрацією проєкт обласного бюджету на 2021 рік, сформований на підставі Бюджетного кодексу України, керуючись пунктом 17 частини 1 статті 43 Закону України «Про місцеве самоврядування в Україні», обласна рада
ВИРІШИЛА:

1. Визначити на 2021 рік:

- **доходи** обласного бюджету у сумі 2 694 806 791,00 гривень, у тому числі доходи загального фонду бюджету – 1 876 083 400,00 гривень та доходи спеціального фонду бюджету – 818 723 391,00 гривень згідно з додатком 1 до цього рішення;

- **видатки** обласного бюджету у сумі 2 694 833 519,00 гривень, у тому числі видатки загального фонду бюджету – 1 865 159 188,00 гривень та видатки спеціального фонду бюджету – 829 674 331,00 гривні;

- **повернення кредитів** до обласного бюджету у сумі 561 215,00 гривень (повернення кредитів до спеціального фонду бюджету);

- **надання кредитів** з обласного бюджету у сумі 534 487,00 гривень, (надання кредитів із спеціального фонду бюджету);

- **профіцит** за загальним фондом обласного бюджету в сумі 10 924 212,00 гривень згідно з додатком 2 до цього рішення;

- **дефіцит** за спеціальним фондом обласного бюджету у сумі 10 924 212,00 гривень згідно з додатком 2 до цього рішення;

оборотний залишок бюджетних коштів обласного бюджету у розмірі 10 000 000,00 гривень, що становить 0,5 відсотка видатків загального фонду обласного бюджету, визначених цим пунктом;

резервний фонд обласного бюджету у розмірі 5 000 000,00 гривень, що становить 0,27 відсотка видатків загального фонду обласного бюджету, визначених цим пунктом.

2. Затвердити **бюджетні призначення** головним розпорядникам коштів обласного бюджету на 2021 рік у розрізі відповідальних виконавців за бюджетними програмами згідно з додатками 3, 4 до цього рішення.

3. Затвердити на 2021 рік **міжбюджетні трансферти** згідно з додатком 5 до цього рішення.

Надати право Сумській обласній державній адміністрації у 2021 році за погодженням із постійною комісією обласної ради з питань бюджету, соціально-економічного розвитку, інвестиційної політики, міжнародного та міжрегіонального співробітництва з наступним затвердженням обласною радою:

вносити зміни до дохідної та видаткової частин обласного бюджету в частині міжбюджетних трансфертів;

здійснювати перерозподіл міжбюджетних трансфертів між місцевими бюджетами області.

4. Затвердити **розподіл витрат обласного бюджету на реалізацію обласних програм** у сумі 912 497 315,00 гривень згідно з додатком 6 до цього рішення.

5. Установити, що у загальному фонді обласного бюджету на 2021 рік:

до доходів загального фонду обласного бюджету належать доходи, визначені статтею 66 Бюджетного кодексу України та трансферти, визначені статтями 97 та 101 Бюджетного кодексу України (крім субвенцій, визначених статтею 69^1 та частиною першою статті 71 Бюджетного кодексу України);

джерелом формування у частині фінансування є вільний залишок коштів, визначений у підпункті 4 частини 1 статті 15 Бюджетного кодексу України.

6. Установити, що джерелами формування спеціального фонду обласного бюджету на 2021 рік:

у частині доходів є надходження, визначені статтею 69^1 Бюджетного кодексу України;

у частині фінансування є надходження, визначені пунктом 10 частини 1 статті 71 Бюджетного кодексу України;

у частині кредитування є надходження, визначені пунктами 10, 11 частини 1 статті 69^1 Бюджетного кодексу України.

7. Визначити на 2021 рік відповідно до статті 55 Бюджетного кодексу України **захищеними видатками обласного бюджету видатки загального фонду** на:

оплату праці працівників бюджетних установ;

нарахування на заробітну плату;

придбання медикаментів та перев'язувальних матеріалів;

забезпечення продуктами харчування;

оплату комунальних послуг та енергоносіїв;

соціальне забезпечення;

поточні трансферти місцевим бюджетам;

підготовку кадрів закладами фахової передвищої та вищої освіти;

забезпечення інвалідів технічними та іншими засобами реабілітації, виробами медичного призначення для індивідуального користування;

оплату послуг з охорони державних (комунальних) закладів культури;

оплату енергосервісу.

8. Надати право директору Департаменту фінансів Сумської обласної державної адміністрації в межах поточного бюджетного періоду здійснювати на конкурсних засадах розміщення тимчасово вільних коштів обласного бюджету на депозитах із подальшим поверненням таких коштів до кінця поточного бюджетного періоду.

9. Відповідно до статей 43 та 73 Бюджетного кодексу України надати право директору Департаменту фінансів Сумської обласної державної адміністрації отримувати у порядку, визначеному Кабінетом Міністрів України позики на покриття тимчасових касових розривів обласного бюджету, пов'язаних із забезпеченням захищених видатків загального фонду, в межах поточного бюджетного періоду за рахунок коштів єдиного казначейського рахунку на договірних умовах без нарахування відсотків за користування цими коштами з обов'язковим їх поверненням до кінця поточного бюджетного періоду.

10. Головним розпорядникам коштів обласного бюджету забезпечити:

1) затвердження паспортів бюджетних програм протягом 45 днів із дня набрання чинності цим рішенням;

2) здійснення управління бюджетними коштами у межах встановлених їм бюджетних повноважень та оцінки ефективності бюджетних програм, забезпечуючи ефективне, результативне і цільове використання бюджетних коштів, організацію та координацію роботи розпорядників бюджетних коштів нижчого рівня та одержувачів бюджетних коштів у бюджетному процесі;

3) здійснення контролю за своєчасним поверненням у повному обсязі до бюджету коштів, наданих за операціями з кредитування бюджету;

4) доступність інформації про бюджет відповідно до законодавства, а саме:

здійснення публічного представлення та публікації інформації про бюджет за бюджетними програмами та показниками, бюджетні призначення щодо яких визначені цим рішенням, відповідно до вимог та за формою, встановленими Міністерством фінансів України, до 15 березня 2022 року;

оприлюднення паспортів бюджетних програм у триденний строк із дня затвердження таких документів;

5) взяття бюджетних зобов'язань відповідно до статті 48 Бюджетного кодексу України;

6) у першочерговому порядку потребу в коштах на оплату праці працівників бюджетних установ відповідно до встановлених законодавством України умов оплати праці та розміру мінімальної заробітної плати; на проведення розрахунків за електричну та теплову енергію, водопостачання, водовідведення, природний газ та послуги зв'язку, які споживаються бюджетними установами;

7) затвердження лімітів споживання енергоносіїв у натуральних показниках для кожної бюджетної установи, виходячи з обсягів відповідних бюджетних асигнувань.

11. Установити, що це рішення набирає чинності з 01 січня 2021 року.

12. Додатки 1 - 6 до цього рішення є його невід'ємною частиною.

13. Сумській обласній державній адміністрації забезпечити оприлюднення цього рішення в десятиденний строк з дня його прийняття відповідно до частини четвертої статті 28 Бюджетного кодексу України в газеті «Ваш Шанс».

14. Контроль за виконанням цього рішення покласти на постійну комісію обласної ради з питань бюджету, соціально-економічного розвитку, інвестиційної політики, міжнародного та міжрегіонального співробітництва відповідно до частини 1 статті 114 Бюджетного кодексу України.

Голова **В.М. Федорченко**

Додаток 1
до рішення обласної ради
восьмого скликання
18.12.2020

Доходи обласного бюджету на 2021 рік

18100000000

(код бюджету)

(грн)

Код	Найменування згідно з Класифікацією доходів бюджету	Усього	Загальний фонд	Спеціальний фонд	
				усього	у тому числі бюджет розвитку
10000000	**Податкові надходження**	**1 232 966 100,00**	**1 220 023 200,00**	**12 942 900,00**	**0,00**
11000000	**Податки на доходи, податки на прибуток, податки на збільшення ринкової вартості**	**1 149 086 900,00**	**1 149 086 900,00**	**0,00**	**0,00**
11010000	***Податок та збір на доходи фізичних осіб***	***1 060 208 700,00***	***1 060 208 700,00***	***0,00***	***0,00***
11010100	Податок на доходи фізичних осіб, що сплачується податковими агентами, із доходів платника податку у вигляді заробітної плати	**856 554 500,00**	856 554 500,00		
11010200	Податок на доходи фізичних осіб з грошового забезпечення, грошових винагород та інших виплат, одержаних військовослужбовцями та особами рядового і начальницького складу, що сплачується податковими агентами	**91 967 900,00**	91 967 900,00		
11010400	Податок на доходи фізичних осіб, що сплачується податковими агентами, із доходів платника податку інших ніж заробітна плата	**103 913 500,00**	103 913 500,00		
11010500	Податок на доходи фізичних осіб, що сплачується фізичними особами за результатами річного декларування	**7 772 800,00**	7 772 800,00		
11020000	***Податок на прибуток підприємств***	**88 878 200,00**	**88 878 200,00**	**0,00**	**0,00**
11020200	Податок на прибуток підприємств та фінансових установ комунальної власності	**1 400 000,00**	1 400 000,00		
11020300	Податок на прибуток підприємств, створених за участю іноземних інвесторів	**48 381 600,00**	48 381 600,00		
11020500	Податок на прибуток іноземних юридичних осіб	**2 429 300,00**	2 429 300,00		
11020900	Податок на прибуток організацій і підприємств споживчої кооперації, кооперативів та громадських об'єднань	**12 000,00**	12 000,00		
11021000	Податок на прибуток приватних підприємств	**36 627 900,00**	36 627 900,00		

Код	Найменування згідно з Класифікацією доходів бюджету	Усього	Загальний фонд	Спеціальний фонд	
				усього	у тому числі бюджет розвитку
11021600	Податок на прибуток фінансових установ, включаючи філіали аналогічних організацій, розташованих на території України, за винятком страхових організацій	27 400,00	27 400,00		
13000000	**Рентна плата та плата за використання інших природних ресурсів**	**70 936 300,00**	**70 936 300,00**	**0,00**	**0,00**
13020000	***Рентна плата за спеціальне використання води***	***7 218 700,00***	***7 218 700,00***	***0,00***	***0,00***
13020100	Рентна плата за спеціальне використання води (крім рентної плати за спеціальне використання води водних об'єктів місцевого значення)	4 806 900,00	4 806 900,00		
13020300	Рентна плата за спеціальне використання води для потреб гідроенергетики	497 600,00	497 600,00		
13020400	Надходження рентної плати за спеціальне використання води від підприємств житлово-комунального господарства	1 914 200,00	1 914 200,00		
13030000	***Рентна плата за користування надрами***	***63 717 600,00***	***63 717 600,00***	***0,00***	***0,00***
13030100	Рентна плата за користування надрами для видобування корисних копалин загальнодержавного значення	12 058 400,00	12 058 400,00		
13030700	Рентна плата за користування надрами для видобування нафти	41 854 600,00	41 854 600,00		
13030800	Рентна плата за користування надрами для видобування природного газу	8 619 300,00	8 619 300,00		
13030900	Рентна плата за користування надрами для видобування газового конденсату	1 185 300,00	1 185 300,00		
19000000	***Інші податки та збори***	***12 942 900,00***	***0,00***	***12 942 900,00***	***0,00***
19010000	***Екологічний податок***	***12 942 900,00***	***0,00***	***12 942 900,00***	***0,00***
19010100	Екологічний податок, який справляється за викиди в атмосферне повітря забруднюючих речовин стаціонарними джерелами забруднення (за винятком викидів в атмосферне повітря двоокису вуглецю),	5 499 600,00		5 499 600,00	
19010200	Надходження від скидів забруднюючих речовин безпосередньо у водні об'єкти	510 300,00		510 300,00	
19010300	Надходження від розміщення відходів у спеціально відведених для цього місцях чи на об'єктах, крім розміщення окремих видів відходів як вторинної сировини	6 933 000,00		6 933 000,00	
20000000	**Неподаткові надходження**	**131 097 591,00**	**33 218 500,00**	**97 879 091,00**	**0,00**
21000000	**Доходи від власності та підприємницької діяльності**	**2 409 400,00**	**2 372 400,00**	**37 000,00**	**0,00**
21010300	Частина чистого прибутку (доходу) комунальних унітарних підприємств та їх об'єднань, що вилучається до відповідного місцевого бюджету	172 400,00	172 400,00		
21050000	*Плата за розміщення тимчасово вільних коштів місцевих бюджетів*	*2 200 000,00*	*2 200 000,00*		
21080000	***Інші надходження***	***0,00***	***0,00***	***0,00***	***0,00***
21080500	Інші надходження	0,00			
21110000	***Надходження коштів від відшкодування втрат сільськогосподарського і лісогосподарського виробництва***	*37 000,00*		*37 000,00*	

Код	Найменування згідно з Класифікацією доходів бюджету	Усього	Загальний фонд	Спеціальний фонд	
				усього	у тому числі бюджет розвитку
22000000	**Адміністративні збори та платежі, доходи від некомерційної господарської діяльності**	**29 346 100,00**	**29 346 100,00**	**0,00**	**0,00**
22010000	***Плата за надання адміністративних послуг***	***24 926 100,00***	***24 926 100,00***	***0,00***	***0,00***
22010500	Плата за ліцензії на виробництво спирту етилового, коньячного і плодового та зернового дистиляту винаградного спиртового, біоетанолу, алкогольних напоїв та тютюнових виробів	**11 800,00**	11 800,00		
22011000	Плата за ліцензії на право оптової торгівлі алкогольними напоями та тютюновими виробами	**4 887 200,00**	4 887 200,00		
22011100	Плата за ліцензії на право роздрібної торгівлі алкогольними напоями та тютюновими виробами	**17 543 160,00**	17 543 160,00		
22011800	Плата за ліцензії та сертифікати, що сплачується ліцензіатами за місцем здійснення діяльності	**503 500,00**	503 500,00		
22013100	Плата за ліцензії на виробництво пального	**780,00**	780,00		
22013200	Плата за ліцензії на право оптової торгівлі пальним	**580 000,00**	580 000,00		
22013300	Плата за ліцензії на право роздрібної торгівлі пальним	**544 000,00**	544 000,00		
22013400	Плата за ліцензії на право зберігання пального	**855 660,00**	855 660,00		
22080000	***Надходження від орендної плати за користування цілісним майновим комплексом та іншим державним майном***	***4 000 000,00***	***4 000 000,00***	***0,00***	***0,00***
22080400	Надходження від орендної плати за користування цілісним майновим комплексом та іншим майном, що перебуває в комунальній власності	**4 000 000,00**	4 000 000,00		
22130000	***Орендна плата за водні об'єкти (їх частини), що надаються в користування на умовах оренди Радою міністрів Автономної Республіки Крим, обласними, районними, Київською та Севастопольською міськими державними адміністраціями, місцевими радами***	***420 000,00***	***420 000,00***		
24000000	**Інші неподаткові надходження**	**1 754 941,00**	**1 500 000,00**	**254 941,00**	**0,00**
24060000	***Інші надходження***	***1 749 600,00***	***1 500 000,00***	***249 600,00***	***0,00***
24060300	Інші надходження	**1 500 000,00**	1 500 000,00		
24062100	Грошові стягнення за шкоду, заподіяну порушенням законодавства про охорону навколишнього природного середовища внаслідок господарської та іншої діяльності	**249 600,00**		249 600,00	
24110000	***Доходи від операцій з кредитування та надання гарантій***	**5 341,00**	**0,00**	**5 341,00**	**0,00**

Код	Найменування згідно з Класифікацією доходів бюджету	Усього	Загальний фонд	Спеціальний фонд	
				усього	у тому числі бюджет розвитку
24110900	Відсотки за користування довгостроковим кредитом, що надається з місцевих бюджетів молодим сім'ям та одиноким молодим громадянам на будівництво (реконструкцію) та придбання житла	5 341,00		5 341,00	
25000000	**Власні надходження бюджетних установ**	**97 587 150,00**	**0,00**	**97 587 150,00**	**0,00**
25010000	***Надходження від плати за послуги, що надаються бюджетними установами згідно із законодавством***	***67 266 430,00***	***0,00***	***67 266 430,00***	***0,00***
25010100	Плата за послуги, що надаються бюджетними установами згідно з їх основною діяльністю	26 880 752,00		26 880 752,00	
25010200	Надходження бюджетних установ від додаткової (господарської) діяльності	39 323 018,00		39 323 018,00	
25010300	Плата за оренду майна бюджетних установ	1 009 960,00		1 009 960,00	
25010400	Надходження бюджетних установ від реалізації в установленому порядку майна (крім нерухомого майна)	52 700,00		52 700,00	
25020000	***Інші джерела власних надходжень бюджетних установ***	***30 320 720,00***	***0,00***	***30 320 720,00***	***0,00***
25020200	Кошти, що отримують бюджетні установи від підприємств, організацій, фізичних осіб та від інших бюджетних установ для виконання цільових заходів, у тому числі заходів з відчуження для суспільних потреб земельних ділянок та розміщених на них інших об'єктів нерухомого майна, що перебувають у приватній власності фізичних або юридичних осіб	30 320 720,00		30 320 720,00	
	Усього доходів (без урахування міжбюджетних трансфертів)	**1 364 063 691,00**	**1 253 241 700,00**	**110 821 991,00**	**0,00**
40000000	**Офіційні трансферти**	**1 330 743 100,00**	**622 841 700,00**	**707 901 400,00**	**0,00**
41000000	**Від органів державного управління**	**1 330 743 100,00**	**622 841 700,00**	**707 901 400,00**	**0,00**
41020000	***Дотації***	**207 916 200,00**	***207 916 200,00***	***0,00***	***0,00***
41020100	Базова дотація	**19 520 400,00**	19 520 400,00		
41020200	Додаткова дотація з державного бюджету місцевим бюджетам на фінансування переданих з державного бюджету видатків з утримання закладів освіти та охорони здоров'я	**188 395 800,00**	188 395 800,00		
41030000	***Субвенції***	***1 122 826 900,00***	***414 925 500,00***	***707 901 400,00***	***0,00***
41033000	Субвенція з державного бюджету місцевим бюджетам на здійснення підтримки окремих закладів та заходів у системі охорони здоров'я	**80 167 800,00**	80 167 800,00		
41033900	Освітня субвенція з державного бюджету місцевим бюджетам	**227 745 200,00**	227 745 200,00		

Код	Найменування згідно з Класифікацією доходів бюджету	Усього	Загальний фонд	Спеціальний фонд	
				усього	у тому числі бюджет розвитку
41034400	Субвенція з державного бюджету місцевим бюджетам на проектні, будівельно-ремонтні роботи, придбання житла та приміщень для розвитку сімейних та інших форм виховання, наближених до сімейних, підтримку малих групових будинків та забезпечення житлом дітей-сиріт, дітей, позбавлених батьківського піклування, осіб з їх числа	**35 310 500,00**	35 310 500,00		
41035400	Субвенція з державного бюджету місцевим бюджетам на надання державної підтримки особам з особливими освітніми потребами	**12 402 000,00**	12 402 000,00		
41037300	Субвенція з державного бюджету місцевим бюджетам на фінансове забезпечення будівництва, реконструкції, ремонту і утримання автомобільних доріг загального користування місцевого значення, вулиць і доріг комунальної власності у населених пунктах	**707 901 400,00**		707 901 400,00	
41053900	Інші субвенції з місцевого бюджету	**59 300 000,00**	59 300 000,00		
	РАЗОМ ДОХОДІВ	**2 694 806 791,00**	**1 876 083 400,00**	**818 723 391,00**	**0,00**

Перший заступник голови Сумської обласної ради **О.Ю.Стрельченко**

Додаток 2
до рішення обласної ради
восьмого скликання
18.12.2020

Фінансування обласного бюджету на 2021 рік

18100000000
(код бюджету)

(грн)

Код	Найменування згідно з Ккласифікацією фінансування бюджету	Усього	Загальний фонд	Спеціальний фонд	
				усього	у тому числі бюджет розвитку
Фінансування за типом кредитора					
200000	**Внутрішнє фінансування**	**0,00**	**-10 924 212,00**	**10 924 212,00**	**10 924 212,00**
208000	***Фінансування за рахунок зміни залишків коштів місцевих бюджетів***	***0,00***	***-10 924 212,00***	***10 924 212,00***	***10 924 212,00***
208100	На початок періоду	0,00			
208400	Кошти, що передаються із загального фонду бюджету до бюджету розвитку (спеціального фонду)	0,00	-10 924 212,00	10 924 212,00	10 924 212,00
	Загальне фінансування	**0,00**	**-10 924 212,00**	**10 924 212,00**	**10 924 212,00**
Фінансування за типом боргового забов'язання					
600000	**Фінансування за активними операціями**	**0,00**	**-10 924 212,00**	**10 924 212,00**	**10 924 212,00**
601000	**Зміни обсягів депозитів і цінних паперів, що використовуються для управління ліквідністю**	**0,00**	**0,00**	**0,00**	**0,00**
601200	Розміщення бюджетних коштів на депозитах	0,00			
602000	***Зміни обсягів бюджетних коштів***	***0,00***	***-10 924 212,00***	***10 924 212,00***	***10 924 212,00***
602100	На початок періоду	0,00	0,00	0,00	0,00
602400	Кошти, що передаються із загального фонду бюджету до бюджету розвитку (спеціального фонду)	0,00	-10 924 212,00	10 924 212,00	10 924 212,00
	Загальне фінансування	**0,00**	**-10 924 212,00**	**10 924 212,00**	**10 924 212,00**

Перший заступник голови Сумської обласної ради **О.Ю.Стрельченко**

Додаток 3
до рішення обласної ради
восьмого скликання
18.12.2020

Розподіл видатків обласного бюджету на 2021 рік

18100000000
(код бюджету)

(грн)

Код Програмної класифікації видатків та кредитування місцевого бюджету	Код Типової програмної класифікації видатків та кредитування місцевого бюджету	Код Функціональної класифікації видатків та кредитування бюджету	Найменування головного розпорядника коштів обласного бюджету/відповідального виконавця, найменування бюджетної програми згідно з Типовою програмною класифікацією видатків та кредитування місцевого бюджету	Загальний фонд					Спеціальний фонд						РАЗОМ
				усього	видатки споживання	з них: оплата праці	з них: комунальні послуги та енергоносії	видатки розвитку	усього	у тому числі бюджет розвитку	видатки споживання	з них: оплата праці	з них: комунальні послуги та енергоносії	видатки розвитку	
0100000			Сумська обласна рада	34 475 396,00	34 475 396,00	18 092 925,00	3 355 105,00	0,00	0,00	0,00	0,00	0,00	0,00	0,00	34 475 396,00
0110000			Сумська обласна рада	34 475 396,00	34 475 396,00	18 092 925,00	3 355 105,00	0,00	0,00	0,00	0,00	0,00	0,00	0,00	34 475 396,00
0110150	0150	0111	Організаційне, інформаційно-аналітичне та матеріально-технічне забезпечення діяльності обласної ради, районної ради, районної у місті ради (у разі її створення), міської, селищної, сільської рад	23 634 902,00	23 634 902,00	14 665 977,00	1 635 230,00		0,00						23 634 902,00
0110180	0180	0133	Інша діяльність у сфері державного управління	10 840 494,00	10 840 494,00	3 426 948,00	1 719 875,00		0,00						10 840 494,00
0200000			Сумська обласна державна адміністрація	4 332 477,00	4 332 477,00	2 925 187,00	109 250,00	0,00	203 000,00	0,00	203 000,00	140 000,00	7 900,00	0,00	4 535 477,00
0210000			Сумська обласна державна адміністрація	4 332 477,00	4 332 477,00	2 925 187,00	109 250,00	0,00	203 000,00	0,00	203 000,00	140 000,00	7 900,00	0,00	4 535 477,00
0210180	0180	0133	Інша діяльність у сфері державного управління	245 000,00	245 000,00				0,00						245 000,00
0211120	1120	0950	Підвищення кваліфікації, перепідготовка кадрів закладами післядипломної освіти	2 469 154,00	2 469 154,00	1 756 054,00	82 600,00		203 000,00		203 000,00	140 000,00	7 900,00		2 672 154,00
0213241	3241	1090	Забезпечення діяльності інших закладів у сфері соціального захисту і соціального забезпечення	1 618 323,00	1 618 323,00	1 169 133,00	26 650,00		0,00						1 618 323,00
0600000			Департамент освіти і науки Сумської обласної державної адміністрації	918 784 321,00	918 784 321,00	521 683 336,00	69 670 862,00	0,00	47 749 021,00	0,00	45 647 871,00	11 819 230,00	6 400 584,00	2 101 150,00	966 533 342,00
0610000			Департамент освіти і науки Сумської обласної державної адміністрації	918 784 321,00	918 784 321,00	521 683 336,00	69 670 862,00	0,00	47 749 021,00	0,00	45 647 871,00	11 819 230,00	6 400 584,00	2 101 150,00	966 533 342,00
0611022	1022	0922	Надання загальної середньої освіти спеціальними закладами загальної середньої освіти для дітей, які потребують корекції фізичного та/або розумового розвитку	78 654 580,00	78 654 580,00	37 980 950,00	13 864 269,00		26 036,00		26 036,00				78 680 616,00
0611023	1023	0922	Надання загальної середньої освіти спеціалізованими закладами загальної середньої освіти	56 889 861,00	56 889 861,00	23 186 037,00	9 747 090,00		30 000,00		30 000,00				56 919 861,00
0611024	1024	0910	Забезпечення належних умов для виховання та розвитку дітей-сиріт і дітей, позбавлених батьківського піклування, в дитячих будинках	6 190 062,00	6 190 062,00	2 932 493,00	764 003,00		0,00						6 190 062,00

Код Програмної класифікації видатків та кредитування місцевого бюджету	Код Типової програмної класифікації видатків та кредитування місцевого бюджету	Код Функціональної класифікації видатків та кредитування бюджету	Найменування головного розпорядника коштів обласного бюджету/відповідального виконавця, найменування бюджетної програми згідно з Типовою програмною класифікацією видатків та кредитування місцевого бюджету	Загальний фонд					Спеціальний фонд						РАЗОМ
				усього	видатки споживання	з них:		видатки розвитку	усього	у тому числі бюджет розвитку	видатки споживання	з них:		видатки розвитку	
						оплата праці	комунальні послуги та енергоносії					оплата праці	комунальні послуги та енергоносії		
0611025	1025	0922	Надання загальної середньої освіти навчально-реабілітаційними центрами для дітей з особливими освітніми потребами, зумовленими складними порушеннями розвитку	9 892 458,00	9 892 458,00	5 131 654,00	987 240,00		64 200,00		64 200,00				9 956 658,00
0611091	1091	0930	Підготовка кадрів закладами професійної (професійно-технічної) освіти та іншими закладами освіти за рахунок коштів місцевого бюджету	395 508 363,00	395 508 363,00	235 378 120,00	39 450 800,00		36 086 375,00		34 165 225,00	8 481 830,00	6 019 700,00	1 921 150,00	431 594 738,00
0611101	1101	0941	Підготовка кадрів закладами фахової передвищої освіти за рахунок коштів місцевого бюджету	72 508 304,00	72 508 304,00				4 545 944,00		4 485 944,00			60 000,00	77 054 248,00
0611070	1070	0960	Надання позашкільної освіти закладами позашкільної освіти, заходи із позашкільної роботи з дітьми	44 104 019,00	44 104 019,00	27 245 457,00	2 422 445,00		3 953 988,00		3 833 988,00	1 350 000,00	158 684,00	120 000,00	48 058 007,00
0611141	1141	0990	Забезпечення діяльності інших закладів у сфері освіти	6 771 663,00	6 771 663,00	4 453 441,00	293 575,00		0,00						6 771 663,00
0611142	1142	0990	Інші програми та заходи у сфері освіти	3 151 830,00	3 151 830,00	259 000,00			0,00						3 151 830,00
0613140	3140	1040	Оздоровлення та відпочинок дітей (крім заходів з оздоровлення дітей, що здійснюються за рахунок коштів на оздоровлення громадян, які постраждали внаслідок Чорнобильської катастрофи)	1 718 110,00	1 718 110,00				0,00						1 718 110,00
0615031	5031	0810	Утримання та навчально-тренувальна робота комунальних дитячо-юнацьких спортивних шкіл	25 828 403,00	25 828 403,00	16 107 818,00	1 372 015,00		67 250,00		67 250,00				25 895 653,00
0611120	1120	0950	Підвищення кваліфікації, перепідготовка кадрів закладами післядипломної освіти	34 932 693,00	34 932 693,00	27 069 072,00	769 425,00		2 975 228,00		2 975 228,00	1 987 400,00	222 200,00		37 907 921,00
0611032	1032	0922	Надання загальної середньої освіти спеціальними закладами загальної середньої освіти для дітей, які потребують корекції фізичного та/або розумового розвитку	66 761 016,00	66 761 016,00	54 722 145,00			0,00						66 761 016,00
0611033	1033	0922	Надання загальної середньої освіти спеціалізованими закладами загальної середньої освіти	43 728 664,00	43 728 664,00	35 843 166,00			0,00						43 728 664,00
0611034	1034	0910	Забезпечення належних умов для виховання та розвитку дітей-сиріт і дітей, позбавлених батьківського піклування, в дитячих будинках	2 761 858,00	2 761 858,00	2 263 818,00			0,00						2 761 858,00
0611035	1035	0922	Надання загальної середньої освіти навчально-реабілітаційними центрами для дітей з особливими освітніми потребами, зумовленими складними порушеннями розвитку	9 812 905,00	9 812 905,00	8 043 365,00			0,00						9 812 905,00
0611092	1092	0930	Підготовка кадрів закладами професійної (професійно-технічної) освіти та іншими закладами освіти за рахунок освітньої субвенції	50 101 500,00	50 101 500,00	41 066 800,00			0,00						50 101 500,00

Код Програмної класифікації видатків та кредитування місцевого бюджету	Код Типової програмної класифікації видатків та кредитування місцевого бюджету	Код Функціональної класифікації видатків та кредитування бюджету	Найменування головного розпорядника коштів обласного бюджету/відповідального виконавця, найменування бюджетної програми згідно з Типовою програмною класифікацією видатків та кредитування місцевого бюджету	Загальний фонд					Спеціальний фонд						РАЗОМ
				усього	видатки споживання	з них: оплата праці	з них: комунальні послуги та енергоносії	видатки розвитку	усього	у тому числі бюджет розвитку	видатки споживання	з них: оплата праці	з них: комунальні послуги та енергоносії	видатки розвитку	
0611102	1102	0941	Підготовка кадрів закладами фахової передвищої освіти за рахунок освітньої субвенції	9 468 032,00	9 468 032,00				0,00						9 468 032,00
0700000			**Управління охорони здоров'я Сумської обласної державної адміністрації**	**262 647 701,00**	**262 647 701,00**	**1 639 335,00**	**103 507,00**	**0,00**	**13 233 215,00**	**0,00**	**13 233 215,00**	**0,00**	**0,00**	**0,00**	**275 880 916,00**
0710000			**Управління охорони здоров'я Сумської обласної державної адміністрації**	**262 647 701,00**	**262 647 701,00**	**1 639 335,00**	**103 507,00**	**0,00**	**13 233 215,00**	**0,00**	**13 233 215,00**	**0,00**	**0,00**	**0,00**	**275 880 916,00**
0711101	1101	0941	Підготовка кадрів закладами фахової передвищої освіти за рахунок коштів місцевого бюджету	90 451 577,00	90 451 577,00				13 220 715,00		13 220 715,00				103 672 292,00
0711102	1102	0941	Підготовка кадрів закладами фахової передвищої освіти за рахунок освітньої субвенції	8 864 970,00	8 864 970,00				0,00						8 864 970,00
0712010	2010	0731	Багатопрофільна стаціонарна медична допомога населенню	23 884 695,00	23 884 695,00				0,00						23 884 695,00
0712020	2020	0732	Спеціалізована стаціонарна медична допомога населенню	44 139 494,00	44 139 494,00				0,00						44 139 494,00
0712030	2030	0733	Лікарсько-акушерська допомога вагітним, породіллям та новонародженим	4 918 947,00	4 918 947,00				0,00						4 918 947,00
0712040	2040	0734	Санаторно-курортна допомога населенню	10 579 965,00	10 579 965,00				0,00						10 579 965,00
0712050	2050	0761	Медико-соціальний захист дітей-сиріт і дітей, позбавлених батьківського піклування	24 220 672,00	24 220 672,00				0,00						24 220 672,00
0712070	2070	0724	Екстрена та швидка медична допомога населенню	3 397 153,00	3 397 153,00				0,00						3 397 153,00
0712090	2090	0722	Спеціалізована амбулаторно-поліклінічна допомога населенню	1 421 573,00	1 421 573,00				0,00						1 421 573,00
0712100	2100	0722	Стоматологічна допомога населенню	1 001 887,00	1 001 887,00				0,00						1 001 887,00
0712130	2130	0763	Проведення належної медико-соціальної експертизи (МСЕК)	15 410 574,00	15 410 574,00				0,00						15 410 574,00
0712144	2144	0763	Централізовані заходи з лікування хворих на цукровий та нецукровий діабет	300 000,00	300 000,00				0,00						300 000,00
0712151	2151	0763	Забезпечення діяльності інших закладів у сфері охорони здоров'я	31 802 621,00	31 802 621,00				10 900,00		10 900,00				31 813 521,00
0712152	2152	0763	Інші програми та заходи у сфері охорони здоров'я	50 000,00	50 000,00				0,00						50 000,00
0714030	4030	0824	Забезпечення діяльності бібліотек	2 203 573,00	2 203 573,00	1 639 335,00	103 507,00		1 600,00		1 600,00				2 205 173,00
0800000			**Департамент соціального захисту населення Сумської обласної державної адміністрації**	**205 787 717,00**	**205 787 717,00**	**127 167 585,00**	**20 958 442,00**	**0,00**	**33 672 820,00**	**0,00**	**33 294 820,00**	**0,00**	**0,00**	**378 000,00**	**239 460 537,00**
0810000			**Департамент соціального захисту населення Сумської обласної державної адміністрації**	**205 787 717,00**	**205 787 717,00**	**127 167 585,00**	**20 958 442,00**	**0,00**	**33 672 820,00**	**0,00**	**33 294 820,00**	**0,00**	**0,00**	**378 000,00**	**239 460 537,00**

Код Програмної класифікації видатків та кредитування місцевого бюджету	Код Типової програмної класифікації видатків та кредитування місцевого бюджету	Код Функціональної класифікації видатків та кредитування бюджету	Найменування головного розпорядника коштів обласного бюджету/відповідального виконавця, найменування бюджетної програми згідно з Типовою програмною класифікацією видатків та кредитування місцевого бюджету	Загальний фонд					Спеціальний фонд						РАЗОМ
				усього	видатки споживання	з них:		видатки розвитку	усього	у тому числі бюджет розвитку	видатки споживання	з них:		видатки розвитку	
						оплата праці	комунальні послуги та енергоносії					оплата праці	комунальні послуги та енергоносії		
0813101	3101	1010	Забезпечення соціальними послугами стаціонарного догляду з наданням місця для проживання дітей з вадами фізичного та розумового розвитку	30 356 617,00	30 356 617,00	19 188 580,00	3 265 080,00		5 084 000,00		5 084 000,00				35 440 617,00
0813102	3102	1020	Забезпечення соціальними послугами стаціонарного догляду з наданням місця для проживання, всебічної підтримки, захисту та безпеки осіб, які не можуть вести самостійний спосіб життя через похилий вік, фізичні та розумові вади, психічні захворювання або інші хвороби	140 216 978,00	140 216 978,00	86 167 921,00	16 042 503,00		28 588 820,00		28 210 820,00			378 000,00	168 805 798,00
0813105	3105	1010	Надання реабілітаційних послуг особам з інвалідністю та дітям з інвалідністю	20 863 937,00	20 863 937,00	14 675 634,00	1 372 600,00		0,00						20 863 937,00
0813111	3111	1040	Утримання закладів, що надають соціальні послуги дітям, які опинились у складних життєвих обставинах, підтримка функціонування дитячих будинків сімейного типу та прийомних сімей	1 411 361,00	1 411 361,00	1 000 157,00	127 725,00		0,00						1 411 361,00
0813121	3121	1040	Утримання та забезпечення діяльності центрів соціальних служб	4 764 139,00	4 764 139,00	3 597 908,00	74 720,00		0,00						4 764 139,00
0813140	3140	1040	Оздоровлення та відпочинок дітей (крім заходів з оздоровлення дітей, що здійснюються за рахунок коштів на оздоровлення громадян, які постраждали внаслідок Чорнобильської катастрофи)	62 000,00	62 000,00				0,00						62 000,00
0813200	3200	1090	Забезпечення обробки інформації з нарахування та виплати допомог і компенсацій	2 557 620,00	2 557 620,00	1 521 970,00	39 820,00		0,00						2 557 620,00
0813241	3241	1090	Забезпечення діяльності інших закладів у сфері соціального захисту і соціального забезпечення	1 315 065,00	1 315 065,00	1 015 415,00	35 994,00		0,00						1 315 065,00
0813242	3242	1090	Інші заходи у сфері соціального захисту і соціального забезпечення	4 240 000,00	4 240 000,00				0,00						4 240 000,00
0900000			**Служба у справах дітей Сумської обласної державної адміністрації**	**30 134 126,00**	**30 134 126,00**	**18 627 751,00**	**2 017 123,00**	**0,00**	**0,00**	**0,00**	**0,00**	**0,00**	**0,00**	**0,00**	**30 134 126,00**
0910000			**Служба у справах дітей Сумської обласної державної адміністрації**	**30 134 126,00**	**30 134 126,00**	**18 627 751,00**	**2 017 123,00**	**0,00**	**0,00**	**0,00**	**0,00**	**0,00**	**0,00**	**0,00**	**30 134 126,00**
0913111	3111	1040	Утримання закладів, що надають соціальні послуги дітям, які опинились у складних життєвих обставинах, підтримка функціонування дитячих будинків сімейного типу та прийомних сімей	29 586 126,00	29 586 126,00	18 627 751,00	2 017 123,00		0,00						29 586 126,00
0913140	3140	1040	Оздоровлення та відпочинок дітей (крім заходів з оздоровлення дітей, що здійснюються за рахунок коштів на оздоровлення громадян, які постраждали внаслідок Чорнобильської катастрофи)	498 000,00	498 000,00				0,00						498 000,00

Код Програмної класифікації видатків та кредитування місцевого бюджету	Код Типової програмної класифікації видатків та кредитування місцевого бюджету	Код Функціональної класифікації видатків та кредитування бюджету	Найменування головного розпорядника коштів обласного бюджету/відповідального виконавця, найменування бюджетної програми згідно з Типовою програмною класифікацією видатків та кредитування місцевого бюджету	Загальний фонд					Спеціальний фонд						РАЗОМ
				усього	видатки споживання	з них:		видатки розвитку	усього	у тому числі бюджет розвитку	видатки споживання	з них:		видатки розвитку	
						оплата праці	комунальні послуги та енергоносії					оплата праці	комунальні послуги та енергоносії		
0913242	3242	1090	Інші заходи у сфері соціального захисту і соціального забезпечення	50 000,00	50 000,00				0,00						50 000,00
1000000			**Управління культури Сумської обласної державної адміністрації**	**188 109 209,00**	**188 109 209,00**	**43 984 433,00**	**3 032 898,00**	**0,00**	**2 448 844,00**	**0,00**	**2 435 844,00**	**60 326,00**	**39 945,00**	**13 000,00**	**190 558 053,00**
1010000			**Управління культури Сумської обласної державної адміністрації**	**188 109 209,00**	**188 109 209,00**	**43 984 433,00**	**3 032 898,00**	**0,00**	**2 448 844,00**	**0,00**	**2 435 844,00**	**60 326,00**	**39 945,00**	**13 000,00**	**190 558 053,00**
1011101	1101	0941	Підготовка кадрів закладами фахової передвищої освіти за рахунок коштів місцевого бюджету	45 289 548,00	45 289 548,00				1 989 765,00		1 989 765,00				47 279 313,00
1011102	1102	0941	Підготовка кадрів закладами фахової передвищої освіти за рахунок освітньої субвенції	4 186 165,00	4 186 165,00				0,00						4 186 165,00
1014010	4010	0821	Фінансова підтримка театрів	51 738 435,00	51 738 435,00				0,00						51 738 435,00
1014020	4020	0822	Фінансова підтримка філармоній, художніх і музичних колективів, ансамблів, концертних та циркових організацій	18 791 341,00	18 791 341,00				0,00						18 791 341,00
1014030	4030	0824	Забезпечення діяльності бібліотек	26 673 005,00	26 673 005,00	20 224 295,00	1 130 012,00		81 000,00		80 000,00	57 300,00	5 890,00	1 000,00	26 754 005,00
1014040	4040	0824	Забезпечення діяльності музеїв і виставок	14 943 639,00	14 943 639,00	10 800 572,00	689 827,00		196 079,00		196 079,00	3 026,00	29 915,00		15 139 718,00
1014050	4050	0827	Забезпечення діяльності заповідників	19 629 316,00	19 629 316,00	10 086 508,00	1 090 120,00		182 000,00		170 000,00		4 140,00	12 000,00	19 811 316,00
1014081	4081	0829	Забезпечення діяльності інших закладів в галузі культури і мистецтва	3 787 704,00	3 787 704,00	2 833 150,00	122 939,00		0,00						3 787 704,00
1014082	4082	0829	Інші заходи в галузі культури і мистецтва	2 487 056,00	2 487 056,00	39 908,00			0,00						2 487 056,00
1017622	7622	0470	Реалізація програм і заходів в галузі туризму та курортів	583 000,00	583 000,00				0,00						583 000,00
1100000			**Управління молоді та спорту Сумської обласної державної адміністрації**	**85 172 742,00**	**85 172 742,00**	**36 686 683,00**	**723 620,00**	**0,00**	**269 319,00**	**0,00**	**269 319,00**	**0,00**	**110 155,00**	**0,00**	**85 442 061,00**
1110000			**Управління молоді та спорту Сумської обласної державної адміністрації**	**85 172 742,00**	**85 172 742,00**	**36 686 683,00**	**723 620,00**	**0,00**	**269 319,00**	**0,00**	**269 319,00**	**0,00**	**110 155,00**	**0,00**	**85 442 061,00**
1113131	3131	1040	Здійснення заходів та реалізація проектів на виконання Державної цільової соціальної програми «Молодь України»	1 906 840,00	1 906 840,00				0,00						1 906 840,00
1113133	3133	1040	Інші заходи та заклади молодіжної політики	2 337 565,00	2 337 565,00	1 056 848,00	40 450,00		0,00						2 337 565,00
1113140	3140	1040	Оздоровлення та відпочинок дітей (крім заходів з оздоровлення дітей, що здійснюються за рахунок коштів на оздоровлення громадян, які постраждали внаслідок Чорнобильської катастрофи)	1 500 000,00	1 500 000,00				0,00						1 500 000,00

57

Код Програмної класифікації видатків та кредитування місцевого бюджету	Код Типової програмної класифікації видатків та кредитування місцевого бюджету	Код Функціональної класифікації видатків та кредитування бюджету	Найменування головного розпорядника коштів обласного бюджету/відповідального виконавця, найменування бюджетної програми згідно з Типовою програмною класифікацією видатків та кредитування місцевого бюджету	Загальний фонд					Спеціальний фонд						РАЗОМ
				усього	видатки споживання	з них:		видатки розвитку	усього	у тому числі бюджет розвитку	видатки споживання	з них:		видатки розвитку	
						оплата праці	комунальні послуги та енергоносії					оплата праці	комунальні послуги та енергоносії		
1115011	5011	0810	Проведення навчально-тренувальних зборів і змагань з олімпійських видів спорту	10 977 200,00	10 977 200,00				0,00						10 977 200,00
1115012	5012	0810	Проведення навчально-тренувальних зборів і змагань з неолімпійських видів спорту	3 449 440,00	3 449 440,00				0,00						3 449 440,00
1115021	5021	0810	Утримання центрів фізичної культури і спорту осіб з інвалідністю і реабілітаційних шкіл	3 659 249,00	3 659 249,00	2 738 681,00	56 308,00		0,00						3 659 249,00
1115022	5022	0810	Проведення навчально-тренувальних зборів і змагань та заходів зі спорту осіб з інвалідністю	178 550,00	178 550,00				0,00						178 550,00
1115031	5031	0810	Утримання та навчально-тренувальна робота комунальних дитячо-юнацьких спортивних шкіл	37 464 698,00	37 464 698,00	27 345 749,00	510 680,00		237 250,00		237 250,00		110 155,00		37 701 948,00
1115032	5032	0810	Фінансова підтримка дитячо-юнацьких спортивних шкіл фізкультурно-спортивних товариств	6 899 798,00	6 899 798,00				0,00						6 899 798,00
1115033	5033	0810	Забезпечення підготовки спортсменів школами вищої спортивної майстерності	9 820 460,00	9 820 460,00	4 960 541,00	116 182,00		0,00						9 820 460,00
1115051	5051	0810	Фінансова підтримка регіональних всеукраїнських об'єднань фізкультурно-спортивної спрямованості для проведення навчально-тренувальної та спортивної роботи	473 864,00	473 864,00				0,00						473 864,00
1115052	5052	0810	Фінансова підтримка регіональних осередків всеукраїнських об'єднань фізкультурно-спортивної спрямованості у здійсненні фізкультурно-масових заходів серед населення регіону	37 878,00	37 878,00				0,00						37 878,00
1115053	5053	0810	Фінансова підтримка на утримання місцевих осередків (рад) всеукраїнських об'єднань фізкультурно-спортивної спрямованості	2 616 687,00	2 616 687,00				0,00						2 616 687,00
1115061	5061	0810	Забезпечення діяльності місцевих центрів фізичного здоров'я населення "Спорт для всіх" та проведення фізкультурно-масових заходів серед населення регіону	910 513,00	910 513,00	584 864,00			0,00						910 513,00
1115062	5062	0810	Підтримка спорту вищих досягнень та організацій, які здійснюють фізкультурно-спортивну діяльність в регіоні	2 940 000,00	2 940 000,00				0,00						2 940 000,00
1116084	6084	0610	Витрати, пов'язані з наданням та обслуговуванням пільгових довгострокових кредитів, наданих громадянам на будівництво/реконструкцію/придбання житла	0,00					32 069,00		32 069,00				32 069,00
1900000			**Департамент розвитку інфраструктури Сумської обласної державної адміністрації**	**0,00**	**0,00**	**0,00**	**0,00**	**0,00**	**566 321 120,00**	**0,00**	**0,00**	**0,00**	**0,00**	**566 321 120,00**	**566 321 120,00**

Код Програмної класифікації видатків та кредитування місцевого бюджету	Код Типової програмної класифікації видатків та кредитування місцевого бюджету	Код Функціональної класифікації видатків та кредитування бюджету	Найменування головного розпорядника коштів обласного бюджету/відповідального виконавця, найменування бюджетної програми згідно з Типовою програмною класифікацією видатків та кредитування місцевого бюджету	Загальний фонд					Спеціальний фонд						РАЗОМ
				усього	видатки споживання	з них:		видатки розвитку	усього	у тому числі бюджет розвитку	видатки споживання	з них:		видатки розвитку	
						оплата праці	комунальні послуги та енергоносії					оплата праці	комунальні послуги та енергоносії		
1910000			Департамент розвитку інфраструктури Сумської обласної державної адміністрації	0,00	0,00	0,00	0,00	0,00	566 321 120,00	0,00	0,00	0,00	0,00	566 321 120,00	566 321 120,00
1917462	7462	0456	Утримання та розвиток автомобільних доріг та дорожньої інфраструктури за рахунок субвенції з державного бюджету	0,00					566 321 120,00					566 321 120,00	566 321 120,00
2300000			Департамент культури, інформаційної політики та туризму Сумської обласної державної адміністрації	1 694 480,00	1 694 480,00	0,00	0,00	0,00	0,00	0,00	0,00	0,00	0,00	0,00	1 694 480,00
2310000			Департамент культури, інформаційної політики та туризму Сумської обласної державної адміністрації	1 694 480,00	1 694 480,00	0,00	0,00	0,00	0,00	0,00	0,00	0,00	0,00	0,00	1 694 480,00
2310180	0180	0133	Інша діяльність у сфері державного управління	1 044 480,00	1 044 480,00				0,00						1 044 480,00
2313192	3192	1030	Надання фінансової підтримки громадським об'єднанням ветеранів і осіб з інвалідністю, діяльність яких має соціальну спрямованість	50 000,00	50 000,00				0,00						50 000,00
2313241	3241	1090	Забезпечення діяльності інших закладів у сфері соціального захисту і соціального забезпечення	250 000,00	250 000,00				0,00						250 000,00
2318420	8420	0830	Інші заходи у сфері засобів масової інформації	350 000,00	350 000,00				0,00						350 000,00
2400000			Департамент агропромислового розвитку Сумської обласної державної адміністрації	500 000,00	500 000,00	0,00	0,00	0,00	37 000,00	0,00	0,00	0,00	0,00	37 000,00	537 000,00
2410000			Департамент агропромислового розвитку Сумської обласної державної адміністрації	500 000,00	500 000,00	0,00	0,00	0,00	37 000,00	0,00	0,00	0,00	0,00	37 000,00	537 000,00
2417110	7110	0421	Реалізація програм в галузі сільського господарства	500 000,00	500 000,00				0,00						500 000,00
2418311	8311	0511	Охорона та раціональне використання природних ресурсів	0,00					37 000,00					37 000,00	37 000,00
2700000			Департамент економічного розвитку і торгівлі Сумської обласної державної адміністрації	2 697 115,00	2 697 115,00	0,00	0,00	0,00	0,00	0,00	0,00	0,00	0,00	0,00	2 697 115,00
2710000			Департамент економічного розвитку і торгівлі Сумської обласної державної адміністрації	2 697 115,00	2 697 115,00	0,00	0,00	0,00	0,00	0,00	0,00	0,00	0,00	0,00	2 697 115,00

Код Програмної класифікації видатків та кредитування місцевого бюджету	Код Типової програмної класифікації видатків та кредитування місцевого бюджету	Код Функціональної класифікації видатків та кредитування бюджету	Найменування головного розпорядника коштів обласного бюджету/відповідального виконавця, найменування бюджетної програми згідно з Типовою програмною класифікацією видатків та кредитування місцевого бюджету	Загальний фонд					Спеціальний фонд						РАЗОМ
				усього	видатки споживання	з них: оплата праці	з них: комунальні послуги та енергоносії	видатки розвитку	усього	у тому числі бюджет розвитку	видатки споживання	з них: оплата праці	з них: комунальні послуги та енергоносії	видатки розвитку	
2717610	7610	0411	Сприяння розвитку малого та середнього підприємництва	2 447 115,00	2 447 115,00				0,00						2 447 115,00
2717693	7693	0490	Інші заходи, пов'язані з економічною діяльністю	250 000,00	250 000,00				0,00						250 000,00
2800000			**Департамент захисту довкілля та енергетики Сумської обласної державної адміністрації**	**1 378 903,00**	**1 378 903,00**	**1 089 766,00**	**20 938,00**	**0,00**	**13 192 500,00**	**0,00**	**0,00**	**0,00**	**0,00**	**13 192 500,00**	**14 571 403,00**
2810000			**Департамент захисту довкілля та енергетики Сумської обласної державної адміністрації**	**1 378 903,00**	**1 378 903,00**	**1 089 766,00**	**20 938,00**	**0,00**	**13 192 500,00**	**0,00**	**0,00**	**0,00**	**0,00**	**13 192 500,00**	**14 571 403,00**
2818311	8311	0511	Охорона та раціональне використання природних ресурсів	0,00					13 192 500,00					13 192 500,00	13 192 500,00
2818320	8320	0520	Збереження природно-заповідного фонду	1 378 903,00	1 378 903,00	1 089 766,00	20 938,00		0,00						1 378 903,00
2900000			**Департамент цивільного захисту населення Сумської обласної державної адміністрації**	**3 114 375,00**	**3 114 375,00**	**1 443 260,00**	**55 990,00**	**0,00**	**43 000,00**	**0,00**	**43 000,00**	**8 000,00**	**0,00**	**0,00**	**3 157 375,00**
2910000			**Департамент цивільного захисту населення Сумської обласної державної адміністрації**	**3 114 375,00**	**3 114 375,00**	**1 443 260,00**	**55 990,00**	**0,00**	**43 000,00**	**0,00**	**43 000,00**	**8 000,00**	**0,00**	**0,00**	**3 157 375,00**
2918110	8110	0320	Заходи із запобігання та ліквідації надзвичайних ситуацій та наслідків стихійного лиха	1 139 000,00	1 139 000,00		27 000,00		0,00						1 139 000,00
2918120	8120	0320	Заходи з організації рятування на водах	1 975 375,00	1 975 375,00	1 443 260,00	28 990,00		43 000,00		43 000,00	8 000,00			2 018 375,00
3100000			**Управління майном Сумської обласної ради**	**8 759 346,00**	**8 759 346,00**	**6 329 195,00**	**94 778,00**	**0,00**	**10 924 212,00**	**10 924 212,00**	**0,00**	**0,00**	**0,00**	**10 924 212,00**	**19 683 558,00**
3110000			**Управління майном Сумської обласної ради**	**8 759 346,00**	**8 759 346,00**	**6 329 195,00**	**94 778,00**	**0,00**	**10 924 212,00**	**10 924 212,00**	**0,00**	**0,00**	**0,00**	**10 924 212,00**	**19 683 558,00**
3110150	0150	0111	Організаційне, інформаційно-аналітичне та матеріально-технічне забезпечення діяльності обласної ради, районної ради, районної у місті ради (у разі її створення), міської, селищної, сільської рад	8 759 346,00	8 759 346,00	6 329 195,00	94 778,00		0,00						8 759 346,00
3117670	7670	0490	Внески до статутного капіталу суб'єктів господарювання	0,00					10 924 212,00	10 924 212,00				10 924 212,00	10 924 212,00
3700000			**Департамент фінансів Сумської обласної державної адміністрації**	**117 571 280,00**	**74 119 980,00**	**0,00**	**0,00**	**38 451 300,00**	**141 580 280,00**	**0,00**	**28 316 060,00**	**0,00**	**0,00**	**113 264 220,00**	**259 151 560,00**
3710000			**Департамент фінансів Сумської обласної державної адміністрації**	**117 571 280,00**	**74 119 980,00**	**0,00**	**0,00**	**38 451 300,00**	**141 580 280,00**	**0,00**	**28 316 060,00**	**0,00**	**0,00**	**113 264 220,00**	**259 151 560,00**
3718710	8710	0133	Резервний фонд місцевого бюджету	5 000 000,00	5 000 000,00				0,00						5 000 000,00
3710180	0180	0133	Інша діяльність у сфері державного управління	20 000,00	20 000,00				0,00						20 000,00
3718500	8500	0180	Нерозподілені трансферти з державного бюджету, у тому числі:	57 498 627,00	23 222 127,00	0,00	0,00	34 276 500,00	141 580 280,00	0,00	28 316 060,00	0,00	0,00	113 264 220,00	199 078 907,00

Код Програмної класифікації видатків та кредитування місцевого бюджету	Код Типової програмної класифікації видатків та кредитування місцевого бюджету	Код Функціональної класифікації видатків та кредитування бюджету	Найменування головного розпорядника коштів обласного бюджету/відповідального виконавця, найменування бюджетної програми згідно з Типовою програмною класифікацією видатків та кредитування місцевого бюджету	Загальний фонд					Спеціальний фонд						РАЗОМ
				усього	видатки споживання	з них: оплата праці	з них: комунальні послуги та енергоносії	видатки розвитку	усього	у тому числі бюджет розвитку	видатки споживання	з них: оплата праці	з них: комунальні послуги та енергоносії	видатки розвитку	
			субвенція з державного бюджету місцевим бюджетам на проектні, будівельно-ремонтні роботи, придбання житла та приміщень для розвитку сімейних та інших форм виховання, наближених до сімейних, підтримку малих групових будинків та забезпечення житлом дітей-сиріт, дітей, позбавлених батьківського піклування, осіб з їх числа	35 310 500,00	1 034 000,00			34 276 500,00	0,00						35 310 500,00
			субвенція з державного бюджету місцевим бюджетам на фінансове забезпечення будівництва, реконструкції, ремонту і утримання автомобільних доріг загального користування місцевого значення, вулиць і доріг комунальної власності у населених пунктах	0,00					141 580 280,00		28 316 060,00			113 264 220,00	141 580 280,00
			субвенція з державного бюджету місцевим бюджетам на здійснення підтримки окремих закладів та заходів у системі охорони здоров'я	22 188 127,00	22 188 127,00				0,00						22 188 127,00
			Субвенції	**55 052 653,00**	**50 877 853,00**	**0,00**	**0,00**	**4 174 800,00**	**0,00**	**0,00**	**0,00**	**0,00**	**0,00**	**0,00**	**55 052 653,00**
3719310	9310	0180	Субвенція з місцевого бюджету на здійснення переданих видатків у сфері освіти за рахунок коштів освітньої субвенції	32 060 090,00	32 060 090,00				0,00						32 060 090,00
3719330	9330	0180	Субвенція з місцевого бюджету на надання державної підтримки особам з особливими освітніми потребами за рахунок відповідної субвенції з державного бюджету	12 402 000,00	8 227 200,00			4 174 800,00	0,00						12 402 000,00
3719770	9770	0180	Інші субвенції з місцевого бюджету	10 590 563,00	10 590 563,00				0,00						10 590 563,00
			УСЬОГО	**1 865 159 188,00**	**1 821 707 888,00**	**779 669 456,00**	**100 142 513,00**	**38 451 300,00**	**829 674 331,00**	**10 924 212,00**	**123 443 129,00**	**12 027 556,00**	**6 558 584,00**	**706 231 202,00**	**2 694 833 519,00**

Перший заступник голови Сумської обласної ради **О.Ю.Стрельченко**

Додаток 4
до рішення обласної ради
восьмого скликання
18.12.2020

Кредитування обласного бюджету у 2021 році

18100000000
(код бюджету)

(грн)

Код Програмної класифікації видатків та кредитування місцевого бюджету	Код Типової програмної класифікації видатків та кредитування місцевого бюджету	Код Функціональної класифікації видатків та кредитування бюджету	Найменування головного розпорядника коштів обласного бюджету/відповідального виконавця, найменування бюджетної програми згідно з Типовою програмною класифікацією видатків та кредитування місцевого бюджету	Надання кредитів				Повернення кредитів				Кредитування, усього			
				загальний фонд	спеціальний фонд		Разом	загальний фонд	спеціальний фонд		Разом	загальний фонд	спеціальний фонд		Разом
					усього	у тому числі бюджет розвитку			усього	у тому числі бюджет розвитку			усього	у тому числі бюджет розвитку	
1100000			Управління молоді та спорту Сумської обласної державної адміністрації	0,00	534 487,00	0,00	534 487,00	0,00	-561 215,00	0,00	-561 215,00	0,00	-26 728,00	0,00	-26 728,00
1110000			Управління молоді та спорту Сумської обласної державної адміністрації	0,00	534 487,00	0,00	534 487,00	0,00	-561 215,00	0,00	-561 215,00	0,00	-26 728,00	0,00	-26 728,00
1118821	8821	1060	Надання пільгових довгострокових кредитів молодим сім'ям та одиноким молодим громадянам на будівництво/придбання житла		534 487,00		534 487,00				0,00	0,00	534 487,00	0,00	534 487,00
1118822	8822	1060	Повернення пільгових довгострокових кредитів, наданих молодим сім'ям та одиноким молодим громадянам на будівництво/ придбання житла				0,00		-561 215,00		-561 215,00	0,00	-561 215,00	0,00	-561 215,00
			УСЬОГО	0,00	534 487,00	0,00	534 487,00	0,00	-561 215,00	0,00	-561 215,00	0,00	-26 728,00	0,00	-26 728,00

Перший заступник голови Сумської обласної ради **О.Ю.Стрельченко**

Додаток 5
до рішення обласної ради
восьмого скликання
18.12.2020

Міжбюджетні трансферти на 2021 рік

18100000000

(код бюджету)

1. Показники міжбюджетних трансфертів з інших бюджетів

(грн)

Код класифікації доходу бюджету/ Код бюджету	Найменування трансферту/ Найменування бюджету - надавача мюжбюджетного трансферту	Усього
1	2	3
I. Трансферти до загального фонду бюджету		
41020100	**Базова дотація**	**19 520 400,00**
99000000000	Державний бюджет України	19 520 400,00
41020200	**Додаткова дотація з державного бюджету місцевим бюджетам на фінансування переданих з державного бюджету видатків з утримання закладів освіти та охорони здоров'я**	**188 395 800,00**
99000000000	Державний бюджет України	188 395 800,00
41033000	**Субвенція з державного бюджету місцевим бюджетам на здійснення підтримки окремих закладів та заходів у системі охорони здоров'я**	**80 167 800,00**
99000000000	Державний бюджет України	80 167 800,00
41033900	**Освітня субвенція з державного бюджету місцевим бюджетам**	**227 745 200,00**
99000000000	Державний бюджет України	227 745 200,00
41034400	**Субвенція з державного бюджету місцевим бюджетам на проектні, будівельно-ремонтні роботи, придбання житла та приміщень для розвитку сімейних та інших форм виховання, наближених до сімейних, підтримку малих групових будинків та забезпечення житлом дітей-сиріт, дітей, позбавлених батьківського піклування, осіб з їх числа**	**35 310 500,00**
99000000000	Державний бюджет України	35 310 500,00
41035400	**Субвенція з державного бюджету місцевим бюджетам на надання державної підтримки особам з особливими освітніми потребами**	**12 402 000,00**
99000000000	Державний бюджет України	12 402 000,00
41053900	**інші субвенції з місцевого бюджету**	**59 300 000,00**
99000000000	Бюджет Сумської міської територіальної громади	59 300 000,00
II. Трансферти до спеціального фонду бюджету		
41037300	**Субвенція з державного бюджету місцевим бюджетам на фінансове забезпечення будівництва, реконструкції, ремонту і утримання автомобільних доріг загального користування місцевого значення, вулиць і доріг комунальної власності у населених пунктах**	**707 901 400,00**
28000000000	Державний бюджет	707 901 400,00
X	**УСЬОГО за розділами I, II, у тому числі:**	**1 330 743 100,00**
X	**загальний фонд**	**622 841 700,00**

X	спеціальний фонд	707 901 400,00

2. Показники міжбюджетних трансфертів іншим бюджетам

(грн)

Код Програмної класифікації видатків та кредитування місцевого бюджету / Код бюджету	Код Типової програмної класифікації видатків та кредитування місцевого бюджету	Найменування трансферту/ Найменування бюджету - отримувача мюжбюджетного трансферту	Усього
1	2	3	4
I. Трансферти із загального фонду бюджету			
3719310	9310	Субвенція з місцевого бюджету на здійснення переданих видатків у сфері освіти за рахунок коштів освітньої субвенції	32 060 090,00
18506000000		Бюджет Недригайлівської селищної територіальної громади	1 499 035,00
18511000000		Бюджет Грунської сільської територіальної громади	1 499 035,00
18516000000		Бюджет Кролевецької міської територіальної громади	1 499 035,00
18517000000		Бюджет Краснопільської селищної територіальної громади	1 499 035,00
18519000000		Бюджет Буринської міської територіальної громади	1 499 035,00
18525000000		Бюджет Степанівської селищної територіальної громади	1 499 035,00
18526000000		Бюджет Тростянецької міської територіальної громади	1 499 035,00
18530000000		Бюджет Шосткинської міської територіальної громади	1 499 036,00
18531000000		Бюджет Сумської міської територіальної громади	3 578 416,00
18532000000		Бюджет Липоводолинської селищної територіальної громади	1 499 036,00
18534000000		Бюджет Конотопської міської територіальної громади	1 499 036,00
18535000000		Бюджет Білопільської міської територіальної громади	1 499 036,00
18537000000		Бюджет Охтирської міської територіальної громади	1 499 036,00
18538000000		Бюджет Путивльської міської територіальної громади	1 499 035,00
18539000000		Бюджет Великописарівської селищної територіальної громади	1 499 036,00
18541000000		Бюджет Глухівської міської територіальної громади	1 499 036,00
18543000000		Бюджет Лебединської міської територіальної громади	1 499 036,00
18544000000		Бюджет Попівської сільської територіальної громади	1 499 035,00
18545000000		Бюджет Роменської міської територіальної громади	1 499 036,00
18548000000		Бюджет Середино-Будської міської територіальної громади	1 499 035,00
у тому числі:			
на оплату праці з нарахуваннями педагогічних працівників інклюзивно-ресурсних центрів			29 980 710,00
18506000000		Бюджет Недригайлівської селищної територіальної громади	1 499 035,00
18511000000		Бюджет Грунської сільської територіальної громади	1 499 035,00
18516000000		Бюджет Кролевецької міської територіальної громади	1 499 035,00
18517000000		Бюджет Краснопільської селищної територіальної громади	1 499 035,00
18519000000		Бюджет Буринської міської територіальної громади	1 499 035,00
18525000000		Бюджет Степанівської селищної територіальної громади	1 499 035,00
18526000000		Бюджет Тростянецької міської територіальної громади	1 499 035,00
18530000000		Бюджет Шосткинської міської територіальної громади	1 499 036,00
18531000000		Бюджет Сумської міської територіальної громади	1 499 036,00
18532000000		Бюджет Липоводолинської селищної територіальної громади	1 499 036,00
18534000000		Бюджет Конотопської міської територіальної громади	1 499 036,00
18535000000		Бюджет Білопільської міської територіальної громади	1 499 036,00
18537000000		Бюджет Охтирської міської територіальної громади	1 499 036,00

18538000000		Бюджет Путивльської міської територіальної громади	1 499 035,00
18539000000		Бюджет Великописарівської селищної територіальної громади	1 499 036,00
18541000000		Бюджет Глухівської міської територіальної громади	1 499 036,00
18543000000		Бюджет Лебединської міської територіальної громади	1 499 036,00
18544000000		Бюджет Попівської сільської територіальної громади	1 499 035,00
18545000000		Бюджет Роменської міської територіальної громади	1 499 036,00
18548000000		Бюджет Середино-Будської міської територіальної громади	1 499 035,00
на оплату праці з нарахуваннями педагогічних працівників приватного закладу загальної середньої освіти			**2 079 380,00**
18531000000		Бюджет Сумської міської територіальної громади	2 079 380,00
3719330	**9330**	**Субвенція з місцевого бюджету на надання державної підтримки особам з особливими освітніми потребами за рахунок відповідної субвенції з державного бюджету**	**12 402 000,00**
18501000000		Бюджет Березівської сільської територіальної громади	32 940,00
18503000000		Бюджет Зноб-Новгородської селищної територіальної громади	65 880,00
18504000000		Бюджет Кириківської селищної територіальної громади	16 470,00
18505000000		Бюджет Миколаївської селищної територіальної громади	16 470,00
18506000000		Бюджет Недригайлівської селищної територіальної громади	98 820,00
18507000000		Бюджет Хотінської селищної територіальної громади	49 410,00
18509000000		Бюджет Бездрицької сільської територіальної громади	65 880,00
18510000000		Бюджет Боромлянської сільської територіальної громади	49 410,00
18511000000		Бюджет Грунської сільської територіальної громади	362 340,00
18512000000		Бюджет Миколаївської сільської територіальної громади	98 820,00
18514000000		Бюджет Нижньосироватської сільської територіальної громади	32 940,00
18515000000		Бюджет Вільшанської сільської територіальної громади	32 940,00
18516000000		Бюджет Кролевецької міської територіальної громади	625 860,00
18517000000		Бюджет Краснопільської селищної територіальної громади	181 170,00
18518000000		Бюджет Бочечківської сільської територіальної громади	65 880,00
18519000000		Бюджет Буринської міської територіальної громади	329 400,00
18520000000		Бюджет Дубов'язівської селищної територіальної громади	98 820,00
18521000000		Бюджет Коровинської сільської територіальної громади	32 940,00
18522000000		Бюджет Комишанської сільської територіальної громади	16 470,00
18523000000		Бюджет Чернеччинської сільської територіальної громади	197 640,00
18524000000		Бюджет Новослобідської сільської територіальної громади	148 230,00
18525000000		Бюджет Степанівської селищної територіальної громади	312 930,00
18526000000		Бюджет Тростянецької міської територіальної громади	345 870,00
18527000000		Бюджет Верхньосироватської сільської територіальної громади	148 230,00
18528000000		Бюджет Чупахівської селищної територіальної громади	148 230,00
18530000000		Бюджет Шосткинської міської територіальної громади	477 630,00
18531000000		Бюджет Сумської міської територіальної громади	2 684 700,00
18532000000		Бюджет Липоводолинської селищної територіальної громади	197 640,00
18533000000		Бюджет Річківської сільської територіальної громади	82 350,00
18534000000		Бюджет Конотопської міської територіальної громади	889 380,00
18535000000		Бюджет Білопільської міської територіальної громади	510 570,00
18536000000		Бюджет Синівської сільської територіальної громади	16 470,00
18537000000		Бюджет Охтирської міської територіальної громади	839 970,00
18538000000		Бюджет Путивльської міської територіальної громади	428 220,00
18539000000		Бюджет Великописарівської селищної територіальної громади	82 350,00
18540000000		Бюджет Ворожбянської міської територіальної громади	82 350,00
18541000000		Бюджет Глухівської міської територіальної громади	247 050,00
18542000000		Бюджет Есманьської селищної територіальної громади	32 940,00
18543000000		Бюджет Лебединської міської територіальної громади	1 021 140,00
18544000000		Бюджет Попівської сільської територіальної громади	98 820,00
18545000000		Бюджет Роменської міської територіальної громади	625 860,00
18546000000		Бюджет Садівської сільської територіальної громади	98 820,00

18547000000		Бюджет Свеської селищної територіальної громади	49 410,00
18548000000		Бюджет Середино-Будської міської територіальної громади	197 640,00
18549000000		Бюджет Хмелівської сільської територіальної громади	65 880,00
18550000000		Бюджет Юнаківської сільської територіальної громади	32 940,00
18551000000		Бюджет Ямпільської селищної територіальної громади	65 880,00
у тому числі:			
на оплату за проведення додаткових занять (послуг) для учнів інклюзивних класів закладів загальної середньої освіти та інклюзивних групах закладів дошкільної освіти (Видатки споживання КЕКВ 2620)			8 227 200,00
18501000000		Бюджет Березівської сільської територіальної громади	21 852,00
18503000000		Бюджет Зноб-Новгородської селищної територіальної громади	43 704,00
18504000000		Бюджет Кириківської селищної територіальної громади	10 926,00
18505000000		Бюджет Миколаївської селищної територіальної громади	10 926,00
18506000000		Бюджет Недригайлівської селищної територіальної громади	65 556,00
18507000000		Бюджет Хотінської селищної територіальної громади	32 778,00
18509000000		Бюджет Бездрицької сільської територіальної громади	43 704,00
18510000000		Бюджет Боромлянської сільської територіальної громади	32 778,00
18511000000		Бюджет Грунської сільської територіальної громади	240 372,00
18512000000		Бюджет Миколаївської сільської територіальної громади	65 556,00
18514000000		Бюджет Нижньосироватської сільської територіальної громади	21 852,00
18515000000		Бюджет Вільшанської сільської територіальної громади	21 852,00
18516000000		Бюджет Кролевецької міської територіальної громади	415 188,00
18517000000		Бюджет Краснопільської селищної територіальної громади	120 186,00
18518000000		Бюджет Бочечківської сільської територіальної громади	43 704,00
18519000000		Бюджет Буринської міської територіальної громади	218 520,00
18520000000		Бюджет Дубов'язівської селищної територіальної громади	65 556,00
18521000000		Бюджет Коровинської сільської територіальної громади	21 852,00
18522000000		Бюджет Комишанської сільської територіальної громади	10 926,00
18523000000		Бюджет Чернеччинської сільської територіальної громади	131 112,00
18524000000		Бюджет Новослобідської сільської територіальної громади	98 334,00
18525000000		Бюджет Степанівської селищної територіальної громади	207 594,00
18526000000		Бюджет Тростянецької міської територіальної громади	229 446,00
18527000000		Бюджет Верхньосироватської сільської територіальної громади	98 334,00
18528000000		Бюджет Чупахівської селищної територіальної громади	98 334,00
18530000000		Бюджет Шосткинської міської територіальної громади	316 854,00
18531000000		Бюджет Сумської міської територіальної громади	1 780 860,00
18532000000		Бюджет Липоводолинської селищної територіальної громади	131 112,00
18533000000		Бюджет Річківської сільської територіальної громади	54 630,00
18534000000		Бюджет Конотопської міської територіальної громади	590 004,00
18535000000		Бюджет Білопільської міської територіальної громади	338 706,00
18536000000		Бюджет Синівської сільської територіальної громади	10 926,00
18537000000		Бюджет Охтирської міської територіальної громади	557 226,00
18538000000		Бюджет Путивльської міської територіальної громади	284 076,00
18539000000		Бюджет Великописарівської селищної територіальної громади	54 630,00
18540000000		Бюджет Ворожбянської міської територіальної громади	54 630,00
18541000000		Бюджет Глухівської міської територіальної громади	163 890,00
18542000000		Бюджет Есманьської селищної територіальної громади	21 852,00
18543000000		Бюджет Лебединської міської територіальної громади	677 412,00
18544000000		Бюджет Попівської сільської територіальної громади	65 556,00
18545000000		Бюджет Роменської міської територіальної громади	415 188,00
18546000000		Бюджет Садівської сільської територіальної громади	65 556,00
18547000000		Бюджет Свеської селищної територіальної громади	32 778,00
18548000000		Бюджет Середино-Будської міської територіальної громади	131 112,00
18549000000		Бюджет Хмелівської сільської територіальної громади	43 704,00
18550000000		Бюджет Юнаківської сільської територіальної громади	21 852,00

18551000000		Бюджет Ямпільської селищної територіальної громади	43 704,00
на придбання спеціальних засобів корекції психофізичного розвитку в інклюзивних класах закладів загальної середньої освіти та інклюзивних групах закладів дошкільної освіти (Видатки розвитку КЕКВ 3220)			**4 174 800,00**
18501000000		Бюджет Березівської сільської територіальної громади	11 088,00
18503000000		Бюджет Зноб-Новгородської селищної територіальної громади	22 176,00
18504000000		Бюджет Кириківської селищної територіальної громади	5 544,00
18505000000		Бюджет Миколаївської селищної територіальної громади	5 544,00
18506000000		Бюджет Недригайлівської селищної територіальної громади	33 264,00
18507000000		Бюджет Хотінської селищної територіальної громади	16 632,00
18509000000		Бюджет Бездрицької сільської територіальної громади	22 176,00
18510000000		Бюджет Боромлянської сільської територіальної громади	16 632,00
18511000000		Бюджет Грунської сільської територіальної громади	121 968,00
18512000000		Бюджет Миколаївської сільської територіальної громади	33 264,00
18514000000		Бюджет Нижньосироватської сільської територіальної громади	11 088,00
18515000000		Бюджет Вільшанської сільської територіальної громади	11 088,00
18516000000		Бюджет Кролевецької міської територіальної громади	210 672,00
18517000000		Бюджет Краснопільської селищної територіальної громади	60 984,00
18518000000		Бюджет Бочечківської сільської територіальної громади	22 176,00
18519000000		Бюджет Буринської міської територіальної громади	110 880,00
18520000000		Бюджет Дубов'язівської селищної територіальної громади	33 264,00
18521000000		Бюджет Коровинської сільської територіальної громади	11 088,00
18522000000		Бюджет Комишанської сільської територіальної громади	5 544,00
18523000000		Бюджет Чернеччинської сільської територіальної громади	66 528,00
18524000000		Бюджет Новослобідської сільської територіальної громади	49 896,00
18525000000		Бюджет Степанівської селищної територіальної громади	105 336,00
18526000000		Бюджет Тростянецької міської територіальної громади	116 424,00
18527000000		Бюджет Верхньосироватської сільської територіальної громади	49 896,00
18528000000		Бюджет Чупахівської селищної територіальної громади	49 896,00
18530000000		Бюджет Шосткинської міської територіальної громади	160 776,00
18531000000		Бюджет Сумської міської територіальної громади	903 840,00
18532000000		Бюджет Липоводолинської селищної територіальної громади	66 528,00
18533000000		Бюджет Річківської сільської територіальної громади	27 720,00
18534000000		Бюджет Конотопської міської територіальної громади	299 376,00
18535000000		Бюджет Білопільської міської територіальної громади	171 864,00
18536000000		Бюджет Синівської сільської територіальної громади	5 544,00
18537000000		Бюджет Охтирської міської територіальної громади	282 744,00
18538000000		Бюджет Путивльської міської територіальної громади	144 144,00
18539000000		Бюджет Великописарівської селищної територіальної громади	27 720,00
18540000000		Бюджет Ворожбянської міської територіальної громади	27 720,00
18541000000		Бюджет Глухівської міської територіальної громади	83 160,00
18542000000		Бюджет Есманьської селищної територіальної громади	11 088,00
18543000000		Бюджет Лебединської міської територіальної громади	343 728,00
18544000000		Бюджет Попівської сільської територіальної громади	33 264,00
18545000000		Бюджет Роменської міської територіальної громади	210 672,00
18546000000		Бюджет Садівської сільської територіальної громади	33 264,00
18547000000		Бюджет Свеської селищної територіальної громади	16 632,00
18548000000		Бюджет Середино-Будської міської територіальної громади	66 528,00
18549000000		Бюджет Хмелівської сільської територіальної громади	22 176,00
18550000000		Бюджет Юнаківської сільської територіальної громади	11 088,00
18551000000		Бюджет Ямпільської селищної територіальної громади	22 176,00
3719770	**9770**	**Інші субвенції з місцевого бюджету**	**10 590 563,00**
18501000000		Бюджет Березівської сільської територіальної громади	73 440,00
18502000000		Бюджет Дружбівської міської територіальної громади	33 928,00

18503000000		Бюджет Зноб-Новгородської селищної територіальної громади	135 264,00
18504000000		Бюджет Кириківської селищної територіальної громади	57 115,00
18505000000		Бюджет Миколаївської селищної територіальної громади	118 267,00
18506000000		Бюджет Недригайлівської селищної територіальної громади	153 337,00
18507000000		Бюджет Хотінської селищної територіальної громади	24 555,00
18508000000		Бюджет Шалигинської селищної територіальної громади	44 940,00
18509000000		Бюджет Бездрицької сільської територіальної громади	45 804,00
18510000000		Бюджет Боромлянської сільської територіальної громади	99 704,00
18511000000		Бюджет Грунської сільської територіальної громади	71 012,00
18512000000		Бюджет Миколаївської сільської територіальної громади	112 025,00
18513000000		Бюджет Миропільської сільської територіальної громади	75 928,00
18514000000		Бюджет Нижньосироватської сільської територіальної громади	37 091,00
18515000000		Бюджет Вільшанської сільської територіальної громади	31 328,00
18516000000		Бюджет Кролевецької міської територіальної громади	625 135,00
18517000000		Бюджет Краснопільської селищної територіальної громади	376 854,00
18518000000		Бюджет Бочечківської сільської територіальної громади	143 967,00
18519000000		Бюджет Буринської міської територіальної громади	469 801,00
18520000000		Бюджет Дубов'язівської селищної територіальної громади	137 794,00
18521000000		Бюджет Коровинської сільської територіальної громади	43 656,00
18522000000		Бюджет Комишанської сільської територіальної громади	13 600,00
18523000000		Бюджет Чернеччинської сільської територіальної громади	82 378,00
18524000000		Бюджет Новослобідської сільської територіальної громади	41 628,00
18525000000		Бюджет Степанівської селищної територіальної громади	77 416,00
18526000000		Бюджет Тростянецької міської територіальної громади	245 601,00
18527000000		Бюджет Верхньосироватської сільської територіальної громади	75 031,00
18528000000		Бюджет Чупахівської селищної територіальної громади	66 612,00
18529000000		Бюджет Андріяшівської сільської територіальної громади	112 200,00
18530000000		Бюджет Шосткинської міської територіальної громади	879 607,00
18531000000		Бюджет Сумської міської територіальної громади	1 446 799,00
18532000000		Бюджет Липоводолинської селищної територіальної громади	127 304,00
18533000000		Бюджет Річківської сільської територіальної громади	43 173,00
18534000000		Бюджет Конотопської міської територіальної громади	780 059,00
18535000000		Бюджет Білопільської міської територіальної громади	338 245,00
18536000000		Бюджет Синівської сільської територіальної громади	66 255,00
18537000000		Бюджет Охтирської міської територіальної громади	406 453,00
18538000000		Бюджет Путивльської міської територіальної громади	193 566,00
18539000000		Бюджет Великописарівської селищної територіальної громади	243 373,00
18540000000		Бюджет Ворожбянської міської територіальної громади	113 770,00
18541000000		Бюджет Глухівської міської територіальної громади	341 466,00
18542000000		Бюджет Есманьської селищної територіальної громади	67 940,00
18543000000		Бюджет Лебединської міської територіальної громади	544 085,00
18544000000		Бюджет Попівської сільської територіальної громади	281 013,00
18545000000		Бюджет Роменської міської територіальної громади	546 822,00
18546000000		Бюджет Садівської сільської територіальної громади	80 679,00
18547000000		Бюджет Свеської селищної територіальної громади	57 810,00
18548000000		Бюджет Середино-Будської міської територіальної громади	83 470,00
18549000000		Бюджет Хмелівської сільської територіальної громади	115 710,00
18550000000		Бюджет Юнаківської сільської територіальної громади	53 328,00
18551000000		Бюджет Ямпільської селищної територіальної громади	154 225,00
у тому числі:			
пільгове медичне обслуговування громадян, які постраждали внаслідок Чорнобильської катастрофи			**3 000 000,00**
18501000000		Бюджет Березівської сільської територіальної громади	7 100,00
18502000000		Бюджет Дружбівської міської територіальної громади	3 400,00
18503000000		Бюджет Зноб-Новгородської селищної територіальної громади	6 500,00

18504000000		Бюджет Кириківської селищної територіальної громади	16 500,00
18505000000		Бюджет Миколаївської селищної територіальної громади	38 300,00
18506000000		Бюджет Недригайлівської селищної територіальної громади	30 000,00
18507000000		Бюджет Хотінської селищної територіальної громади	4 700,00
18508000000		Бюджет Шалигинської селищної територіальної громади	7 400,00
18509000000		Бюджет Бездрицької сільської територіальної громади	5 500,00
18510000000		Бюджет Боромлянської сільської територіальної громади	20 700,00
18511000000		Бюджет Грунської сільської територіальної громади	8 400,00
18512000000		Бюджет Миколаївської сільської територіальної громади	17 000,00
18513000000		Бюджет Миропільської сільської територіальної громади	5 200,00
18514000000		Бюджет Нижньосироватської сільської територіальної громади	6 300,00
18515000000		Бюджет Вільшанської сільської територіальної громади	11 000,00
18516000000		Бюджет Кролевецької міської територіальної громади	60 300,00
18517000000		Бюджет Краснопільської селищної територіальної громади	59 000,00
18518000000		Бюджет Бочечківської сільської територіальної громади	24 100,00
18519000000		Бюджет Буринської міської територіальної громади	82 000,00
18520000000		Бюджет Дубов'язівської селищної територіальної громади	26 200,00
18521000000		Бюджет Коровинської сільської територіальної громади	7 600,00
18522000000		Бюджет Комишанської сільської територіальної громади	4 200,00
18523000000		Бюджет Чернеччинської сільської територіальної громади	28 300,00
18524000000		Бюджет Новослобідської сільської територіальної громади	8 900,00
18525000000		Бюджет Степанівської селищної територіальної громади	31 000,00
18526000000		Бюджет Тростянецької міської територіальної громади	67 300,00
18527000000		Бюджет Верхньосироватської сільської територіальної громади	18 100,00
18528000000		Бюджет Чупахівської селищної територіальної громади	13 600,00
18529000000		Бюджет Андріяшівської сільської територіальної громади	26 000,00
18530000000		Бюджет Шосткинської міської територіальної громади	435 000,00
18531000000		Бюджет Сумської міської територіальної громади	667 500,00
18532000000		Бюджет Липоводолинської селищної територіальної громади	41 700,00
18533000000		Бюджет Річківської сільської територіальної громади	7 100,00
18534000000		Бюджет Конотопської міської територіальної громади	287 000,00
18535000000		Бюджет Білопільської міської територіальної громади	53 200,00
18536000000		Бюджет Синівської сільської територіальної громади	12 000,00
18537000000		Бюджет Охтирської міської територіальної громади	139 400,00
18538000000		Бюджет Путивльської міської територіальної громади	82 500,00
18539000000		Бюджет Великописарівської селищної територіальної громади	21 000,00
18540000000		Бюджет Ворожбянської міської територіальної громади	10 500,00
18541000000		Бюджет Глухівської міської територіальної громади	86 000,00
18542000000		Бюджет Есманьської селищної територіальної громади	6 800,00
18543000000		Бюджет Лебединської міської територіальної громади	130 200,00
18544000000		Бюджет Попівської сільської територіальної громади	55 500,00
18545000000		Бюджет Роменської міської територіальної громади	227 200,00
18546000000		Бюджет Садівської сільської територіальної громади	21 200,00
18547000000		Бюджет Свеської селищної територіальної громади	11 300,00
18548000000		Бюджет Середино-Будської міської територіальної громади	16 500,00
18549000000		Бюджет Хмелівської сільської територіальної громади	19 100,00
18550000000		Бюджет Юнаківської сільської територіальної громади	10 500,00
18551000000		Бюджет Ямпільської селищної територіальної громади	14 200,00
надання соціальної підтримки (допомоги) особам з інвалідністю внаслідок війни I групи з числа учасників бойових дій на території інших держав (воїнам-інтернаціоналістам) та сім'ям загиблих учасників бойових дій на території інших держав, які проживають у Сумській області			**925 100,00**
18506000000		Бюджет Недригайлівської селищної територіальної громади	29 200,00
18512000000		Бюджет Миколаївської сільської територіальної громади	44 200,00
18516000000		Бюджет Кролевецької міської територіальної громади	14 400,00

18518000000		Бюджет Бочечківської сільської територіальної громади	14 400,00
18519000000		Бюджет Буринської міської територіальної громади	43 200,00
18520000000		Бюджет Дубов'язівської селищної територіальної громади	14 400,00
18530000000		Бюджет Шосткинської міської територіальної громади	86 400,00
18531000000		Бюджет Сумської міської територіальної громади	288 000,00
18534000000		Бюджет Конотопської міської територіальної громади	72 000,00
18535000000		Бюджет Білопільської міської територіальної громади	29 000,00
18537000000		Бюджет Охтирської міської територіальної громади	86 400,00
18541000000		Бюджет Глухівської міської територіальної громади	44 000,00
18543000000		Бюджет Лебединської міської територіальної громади	43 800,00
18544000000		Бюджет Попівської сільської територіальної громади	29 100,00
18545000000		Бюджет Роменської міської територіальної громади	72 200,00
18546000000		Бюджет Садівської сільської територіальної громади	14 400,00
оплата компенсаційних виплат особам з інвалідністю на бензин, ремонт, техобслуговування автотранспорту та транспортне обслуговування			**481 711,00**
18501000000		Бюджет Березівської сільської територіальної громади	540,00
18502000000		Бюджет Дружбівської міської територіальної громади	2 128,00
18503000000		Бюджет Зноб-Новгородської селищної територіальної громади	4 164,00
18504000000		Бюджет Кириківської селищної територіальної громади	2 415,00
18505000000		Бюджет Миколаївської селищної територіальної громади	3 367,00
18506000000		Бюджет Недригайлівської селищної територіальної громади	6 637,00
18507000000		Бюджет Хотінської селищної територіальної громади	1 055,00
18508000000		Бюджет Шалигинської селищної територіальної громади	540,00
18509000000		Бюджет Бездрицької сільської територіальної громади	2 304,00
18510000000		Бюджет Боромлянської сільської територіальної громади	2 004,00
18511000000		Бюджет Грунської сільської територіальної громади	2 012,00
18512000000		Бюджет Миколаївської сільської територіальної громади	3 225,00
18513000000		Бюджет Миропільської сільської територіальної громади	528,00
18514000000		Бюджет Нижньосироватської сільської територіальної громади	2 391,00
18515000000		Бюджет Вільшанської сільської територіальної громади	1 328,00
18516000000		Бюджет Кролевецької міської територіальної громади	5 735,00
18517000000		Бюджет Краснопільської селищної територіальної громади	10 454,00
18518000000		Бюджет Бочечківської сільської територіальної громади	1 467,00
18519000000		Бюджет Буринської міської територіальної громади	9 801,00
18520000000		Бюджет Дубов'язівської селищної територіальної громади	2 794,00
18521000000		Бюджет Коровинської сільської територіальної громади	1 056,00
18523000000		Бюджет Чернеччинської сільської територіальної громади	6 278,00
18524000000		Бюджет Новослобідської сільської територіальної громади	928,00
18525000000		Бюджет Степанівської селищної територіальної громади	4 816,00
18526000000		Бюджет Тростянецької міської територіальної громади	10 401,00
18527000000		Бюджет Верхньосироватської сільської територіальної громади	2 931,00
18528000000		Бюджет Чупахівської селищної територіальної громади	2 012,00
18530000000		Бюджет Шосткинської міської територіальної громади	24 497,00
18531000000		Бюджет Сумської міської територіальної громади	198 209,00
18532000000		Бюджет Липоводолинської селищної територіальної громади	4 204,00
18533000000		Бюджет Річківської сільської територіальної громади	1 073,00
18534000000		Бюджет Конотопської міської територіальної громади	23 059,00
18535000000		Бюджет Білопільської міської територіальної громади	5 993,00
18536000000		Бюджет Синівської сільської територіальної громади	3 255,00
18537000000		Бюджет Охтирської міської територіальної громади	29 753,00
18538000000		Бюджет Путивльської міської територіальної громади	9 566,00
18539000000		Бюджет Великописарівської селищної територіальної громади	2 673,00
18540000000		Бюджет Ворожбянської міської територіальної громади	1 070,00
18541000000		Бюджет Глухівської міської територіальної громади	12 366,00
18542000000		Бюджет Есманьської селищної територіальної громади	540,00

18543000000		Бюджет Лебединської міської територіальної громади	22 185,00
18544000000		Бюджет Попівської сільської територіальної громади	2 813,00
18545000000		Бюджет Роменської міської територіальної громади	31 922,00
18546000000		Бюджет Садівської сільської територіальної громади	3 879,00
18547000000		Бюджет Свеської селищної територіальної громади	2 110,00
18548000000		Бюджет Середино-Будської міської територіальної громади	5 170,00
18549000000		Бюджет Хмелівської сільської територіальної громади	410,00
18550000000		Бюджет Юнаківської сільської територіальної громади	1 228,00
18551000000		Бюджет Ямпільської селищної територіальної громади	2 425,00
поховання учасників бойових дій та інвалідів війни			**1 034 852,00**
18501000000		Бюджет Березівської сільської територіальної громади	2 000,00
18502000000		Бюджет Дружбівської міської територіальної громади	3 000,00
18506000000		Бюджет Недригайлівської селищної територіальної громади	7 700,00
18507000000		Бюджет Хотінської селищної територіальної громади	3 000,00
18508000000		Бюджет Шалигинської селищної територіальної громади	2 000,00
18509000000		Бюджет Бездрицької сільської територіальної громади	3 000,00
18510000000		Бюджет Боромлянської сільської територіальної громади	10 000,00
18512000000		Бюджет Миколаївської сільської територіальної громади	3 000,00
18514000000		Бюджет Нижньосироватської сільської територіальної громади	3 000,00
18516000000		Бюджет Кролевецької міської територіальної громади	10 500,00
18517000000		Бюджет Краснопільської селищної територіальної громади	29 200,00
18518000000		Бюджет Бочечківської сільської територіальної громади	5 000,00
18519000000		Бюджет Буринської міської територіальної громади	11 800,00
18520000000		Бюджет Дубов'язівської селищної територіальної громади	5 000,00
18525000000		Бюджет Степанівської селищної територіальної громади	3 400,00
18526000000		Бюджет Тростянецької міської територіальної громади	14 500,00
18527000000		Бюджет Верхньосироватської сільської територіальної громади	3 000,00
18530000000		Бюджет Шосткинської міської територіальної громади	61 500,00
18531000000		Бюджет Сумської міської територіальної громади	245 000,00
18532000000		Бюджет Липоводолинської селищної територіальної громади	4 800,00
18534000000		Бюджет Конотопської міської територіальної громади	241 400,00
18535000000		Бюджет Білопільської міської територіальної громади	74 252,00
18537000000		Бюджет Охтирської міської територіальної громади	64 700,00
18538000000		Бюджет Путивльської міської територіальної громади	8 900,00
18539000000		Бюджет Великописарівської селищної територіальної громади	8 700,00
18541000000		Бюджет Глухівської міської територіальної громади	26 500,00
18543000000		Бюджет Лебединської міської територіальної громади	88 900,00
18544000000		Бюджет Попівської сільської територіальної громади	5 000,00
18545000000		Бюджет Роменської міської територіальної громади	46 100,00
18546000000		Бюджет Садівської сільської територіальної громади	3 000,00
18547000000		Бюджет Свеської селищної територіальної громади	3 000,00
18548000000		Бюджет Середино-Будської міської територіальної громади	17 200,00
18549000000		Бюджет Хмелівської сільської територіальної громади	10 000,00
18550000000		Бюджет Юнаківської сільської територіальної громади	3 400,00
18551000000		Бюджет Ямпільської селищної територіальної громади	3 400,00
забезпечення твердим паливом (дровами, торфобрикетами) сімей учасників антитерористичної операції (операції об'єднаних сил)			**4 998 400,00**
18501000000		Бюджет Березівської сільської територіальної громади	60 800,00
18502000000		Бюджет Дружбівської міської територіальної громади	22 400,00
18503000000		Бюджет Зноб-Новгородської селищної територіальної громади	121 600,00
18504000000		Бюджет Кириківської селищної територіальної громади	35 200,00
18505000000		Бюджет Миколаївської селищної територіальної громади	73 600,00
18506000000		Бюджет Недригайлівської селищної територіальної громади	76 800,00
18507000000		Бюджет Хотінської селищної територіальної громади	12 800,00

18508000000		Бюджет Шалигинської селищної територіальної громади	32 000,00
18509000000		Бюджет Бездрицької сільської територіальної громади	32 000,00
18510000000		Бюджет Боромлянської сільської територіальної громади	64 000,00
18511000000		Бюджет Грунської сільської територіальної громади	57 600,00
18512000000		Бюджет Миколаївської сільської територіальної громади	41 600,00
18513000000		Бюджет Миропільської сільської територіальної громади	67 200,00
18514000000		Бюджет Нижньосироватської сільської територіальної громади	22 400,00
18515000000		Бюджет Вільшанської сільської територіальної громади	16 000,00
18516000000		Бюджет Кролевецької міської територіальної громади	531 200,00
18517000000		Бюджет Краснопільської селищної територіальної громади	275 200,00
18518000000		Бюджет Бочечківської сільської територіальної громади	96 000,00
18519000000		Бюджет Буринської міської територіальної громади	320 000,00
18520000000		Бюджет Дубов'язівської селищної територіальної громади	86 400,00
18521000000		Бюджет Коровинської сільської територіальної громади	32 000,00
18522000000		Бюджет Комишанської сільської територіальної громади	6 400,00
18523000000		Бюджет Чернеччинської сільської територіальної громади	44 800,00
18524000000		Бюджет Новослобідської сільської територіальної громади	28 800,00
18525000000		Бюджет Степанівської селищної територіальної громади	35 200,00
18526000000		Бюджет Тростянецької міської територіальної громади	150 400,00
18527000000		Бюджет Верхньосироватської сільської територіальної громади	48 000,00
18528000000		Бюджет Чупахівської селищної територіальної громади	48 000,00
18529000000		Бюджет Андріяшівської сільської територіальної громади	83 200,00
18530000000		Бюджет Шосткинської міської територіальної громади	268 800,00
18531000000		Бюджет Сумської міської територіальної громади	48 000,00
18532000000		Бюджет Липоводолинської селищної територіальної громади	73 600,00
18533000000		Бюджет Річківської сільської територіальної громади	32 000,00
18534000000		Бюджет Конотопської міської територіальної громади	153 600,00
18535000000		Бюджет Білопільської міської територіальної громади	172 800,00
18536000000		Бюджет Синівської сільської територіальної громади	48 000,00
18537000000		Бюджет Охтирської міської територіальної громади	83 200,00
18538000000		Бюджет Путивльської міської територіальної громади	89 600,00
18539000000		Бюджет Великописарівської селищної територіальної громади	208 000,00
18540000000		Бюджет Ворожбянської міської територіальної громади	99 200,00
18541000000		Бюджет Глухівської міської територіальної громади	169 600,00
18542000000		Бюджет Есманьської селищної територіальної громади	57 600,00
18543000000		Бюджет Лебединської міської територіальної громади	256 000,00
18544000000		Бюджет Попівської сільської територіальної громади	185 600,00
18545000000		Бюджет Роменської міської територіальної громади	166 400,00
18546000000		Бюджет Садівської сільської територіальної громади	35 200,00
18547000000		Бюджет Свеської селищної територіальної громади	38 400,00
18548000000		Бюджет Середино-Будської міської територіальної громади	41 600,00
18549000000		Бюджет Хмелівської сільської територіальної громади	83 200,00
18550000000		Бюджет Юнаківської сільської територіальної громади	35 200,00
18551000000		Бюджет Ямпільської селищної територіальної громади	131 200,00
забезпечення відшкодування за встановлення пам'ятників та облаштування місць поховання загиблих (померлих) учасників антитерористичної операції (операції об'єднаних сил)			**150 000,00**
18501000000		Бюджет Березівської сільської територіальної громади	3 000,00
18502000000		Бюджет Дружбівської міської територіальної громади	3 000,00
18503000000		Бюджет Зноб-Новгородської селищної територіальної громади	3 000,00
18504000000		Бюджет Кириківської селищної територіальної громади	3 000,00
18505000000		Бюджет Миколаївської селищної територіальної громади	3 000,00
18506000000		Бюджет Недригайлівської селищної територіальної громади	3 000,00
18507000000		Бюджет Хотінської селищної територіальної громади	3 000,00
18508000000		Бюджет Шалигинської селищної територіальної громади	3 000,00

18509000000		Бюджет Бездрицької сільської територіальної громади	3 000,00
18510000000		Бюджет Боромлянської сільської територіальної громади	3 000,00
18511000000		Бюджет Грунської сільської територіальної громади	3 000,00
18512000000		Бюджет Миколаївської сільської територіальної громади	3 000,00
18513000000		Бюджет Миропільської сільської територіальної громади	3 000,00
18514000000		Бюджет Нижньосироватської сільської територіальної громади	3 000,00
18515000000		Бюджет Вільшанської сільської територіальної громади	3 000,00
18516000000		Бюджет Кролевецької міської територіальної громади	3 000,00
18517000000		Бюджет Краснопільської селищної територіальної громади	3 000,00
18518000000		Бюджет Бочечківської сільської територіальної громади	3 000,00
18519000000		Бюджет Буринської міської територіальної громади	3 000,00
18520000000		Бюджет Дубов'язівської селищної територіальної громади	3 000,00
18521000000		Бюджет Коровинської сільської територіальної громади	3 000,00
18522000000		Бюджет Комишанської сільської територіальної громади	3 000,00
18523000000		Бюджет Чернеччинської сільської територіальної громади	3 000,00
18524000000		Бюджет Новослобідської сільської територіальної громади	3 000,00
18525000000		Бюджет Степанівської селищної територіальної громади	3 000,00
18526000000		Бюджет Тростянецької міської територіальної громади	3 000,00
18527000000		Бюджет Верхньосироватської сільської територіальної громади	3 000,00
18528000000		Бюджет Чупахівської селищної територіальної громади	3 000,00
18529000000		Бюджет Андріяшівської сільської територіальної громади	3 000,00
18530000000		Бюджет Шосткинської міської територіальної громади	3 000,00
18532000000		Бюджет Липоводолинської селищної територіальної громади	3 000,00
18533000000		Бюджет Річківської сільської територіальної громади	3 000,00
18534000000		Бюджет Конотопської міської територіальної громади	3 000,00
18535000000		Бюджет Білопільської міської територіальної громади	3 000,00
18536000000		Бюджет Синівської сільської територіальної громади	3 000,00
18537000000		Бюджет Охтирської міської територіальної громади	3 000,00
18538000000		Бюджет Путивльської міської територіальної громади	3 000,00
18539000000		Бюджет Великописарівської селищної територіальної громади	3 000,00
18540000000		Бюджет Ворожбянської міської територіальної громади	3 000,00
18541000000		Бюджет Глухівської міської територіальної громади	3 000,00
18542000000		Бюджет Есманьської селищної територіальної громади	3 000,00
18543000000		Бюджет Лебединської міської територіальної громади	3 000,00
18544000000		Бюджет Попівської сільської територіальної громади	3 000,00
18545000000		Бюджет Роменської міської територіальної громади	3 000,00
18546000000		Бюджет Садівської сільської територіальної громади	3 000,00
18547000000		Бюджет Свеської селищної територіальної громади	3 000,00
18548000000		Бюджет Середино-Будської міської територіальної громади	3 000,00
18549000000		Бюджет Хмелівської сільської територіальної громади	3 000,00
18550000000		Бюджет Юнаківської сільської територіальної громади	3 000,00
18551000000		Бюджет Ямпільської селищної територіальної громади	3 000,00
встановлення телефонів особам з інвалідністю I та II груп			500,00
18530000000		Бюджет Шосткинської міської територіальної громади	410,00
18531000000		Бюджет Сумської міської територіальної громади	90,00
X	X	УСЬОГО за розділами I, II, у тому числі:	55 052 653,00
X	X	загальний фонд	55 052 653,00
X	X	спеціальний фонд	0,00

Перший заступник голови Сумської обласної ради О.Ю.Стрельченко

Додаток 6
до рішення обласної ради
восьмого скликання
18.12.2020

Розподіл витрат обласного бюджету на реалізацію обласних програм у 2021 році

(грн)

Код Програмної класифікації видатків та кредитування місцевих бюджетів	Код Типової програмної класифікації видатків та кредитування місцевих бюджетів	Код Функціональної класифікації видатків та кредитування бюджету	Найменування головного розпорядника коштів обласного бюджету/відповідального виконавця, найменування бюджетної програми згідно з Типовою програмною класифікацією видатків та кредитування місцевих бюджетів	Найменування обласної програми	Дата, назва та номер документа, яким затверджено обласну програму	Усього	Загальний фонд	Спеціальний фонд	
								усього	у тому числі бюджет розвитку
0100000			**Сумська обласна рада**			**11 238 494,00**	**11 238 494,00**	**0,00**	**0,00**
0110000			**Сумська обласна рада**			**11 238 494,00**	**11 238 494,00**	**0,00**	**0,00**
0110150	0150	0111	Організаційне, інформаційно-аналітичне та матеріально-технічне забезпечення діяльності обласної ради, районної ради, районної у місті ради (у разі її створення), міської, селищної, сільської рад	Програма економічного і соціального розвитку Сумської області на 2019 рік та наступні 2020-2021 програмні роки	Рішення сесії СОР від 14.12.2018	**398 000,00**	398 000,00		
0110180	0180	0133	Інша діяльність у сфері державного управління	Програма сприяння розвитку місцевого самоврядування та територіальних громад у Сумській області на 2017-2021 роки	Рішення сесії СОР від 24.02.2017	**10 840 494,00**	10 840 494,00		
0200000			**Сумська обласна державна адміністрація**			**1 863 323,00**	**1 863 323,00**	**0,00**	**0,00**
0210000			**Сумська обласна державна адміністрація**			**1 863 323,00**	**1 863 323,00**	**0,00**	**0,00**
0213241	3241	1090	Забезпечення діяльності інших закладів у сфері соціального захисту і соціального забезпечення	Программа удосконалення системи роботи із зверненнями громадян" на 2019-2021 роки	Рішення сесії СОР від 14.12.2018	**1 618 323,00**	1 618 323,00		
0210180	0180	0133	Інша діяльність у сфері державного управління	Програма економічного і соціального розвитку Сумської області на 2019 рік та наступні 2020-2021 програмні роки	Рішення сесії СОР від 14.12.2018	**245 000,00**	245 000,00		
0600000			**Департамент освіти і науки Сумської обласної державної адміністрації**			**7 531 360,00**	**7 531 360,00**	**0,00**	**0,00**
0610000			**Департамент освіти і науки Сумської обласної державної адміністрації**			**7 531 360,00**	**7 531 360,00**	**0,00**	**0,00**
0611070	1070	0960	Надання позашкільної освіти закладами позашкільної освіти, заходи із позашкільної роботи з дітьми	Обласна комплексна програма "Освіта Сумщини у 2019-2021 роках"	Рішення сесії СОР від 22.02.2019	**4 021 530,00**	4 021 530,00		
0611142	1142	0990	Інші програми та заходи у сфері освіти				3 009 830,00		
0611091	1091	0930	Підготовка кадрів закладами професійної (професійно-технічної) освіти та іншими закладами освіти за рахунок коштів місцевого бюджету			**500 000,00**	500 000,00		

Код Програмної класифікації видатків та кредитування місцевих бюджетів	Код Типової програмної класифікації видатків та кредитування місцевих бюджетів	Код Функціональної класифікації видатків та кредитування бюджету	Найменування головного розпорядника коштів обласного бюджету/відповідального виконавця, найменування бюджетної програми згідно з Типовою програмною класифікацією видатків та кредитування місцевих бюджетів	Найменування обласної програми	Дата, назва та номер документа, яким затверджено обласну програму	Усього	Загальний фонд	Спеціальний фонд	
								усього	у тому числі бюджет розвитку
0700000			**Управління охорони здоров'я Сумської обласної державної адміністрації**			**113 914 386,00**	**113 914 386,00**		
0710000			**Управління охорони здоров'я Сумської обласної державної адміністрації**			**113 914 386,00**	**113 914 386,00**		
0712010	2010	0731	Багатопрофільна стаціонарна медична допомога населенню	Програма економічного і соціального розвитку Сумської області на 2019 рік та наступні 2020-2021 програмні роки	Рішення сесії СОР від 14.12.2018	**23 884 695,00**	23 884 695,00		
0712020	2020	0732	Спеціалізована стаціонарна медична допомога населенню			**44 139 494,00**	44 139 494,00		
0712030	2030	0733	Лікарсько-акушерська допомога вагітним, породіллям та новонародженим			**4 918 947,00**	4 918 947,00		
0712040	2040	0734	Санаторно-курортна допомога населенню			**10 579 965,00**	10 579 965,00		
0712050	2050	0761	Медико-соціальний захист дітей-сиріт і дітей, позбавлених батьківського піклування			**24 220 672,00**	24 220 672,00		
0712070	2070	0724	Екстрена та швидка медична допомога населенню			**3 397 153,00**	3 397 153,00		
0712090	2090	0722	Спеціалізована амбулаторно-поліклінічна допомога населенню			**1 421 573,00**	1 421 573,00		
0712100	2100	0722	Стоматологічна допомога населенню			**1 001 887,00**	1 001 887,00		
0712144	2144	0763	Централізовані заходи з лікування хворих на цукровий та нецукровий діабет			**300 000,00**	300 000,00		
0712152	2152	0763	Інші програми та заходи у сфері охорони здоров'я			**50 000,00**	50 000,00		
0800000			**Департамент соціального захисту населення Сумської обласної державної адміністрації**			**4 240 000,00**	**4 240 000,00**	**0,00**	**0,00**
0810000			**Департамент соціального захисту населення Сумської обласної державної адміністрації**			**4 240 000,00**	**4 240 000,00**	**0,00**	**0,00**
0813242	3242	1090	Інші заходи у сфері соціального захисту і соціального забезпечення	Програма економічного і соціального розвитку Сумської області на 2019 рік та наступні 2020-2021 програмні роки	Рішення сесії СОР від 14.12.2018	**13 000,00**	13 000,00		
0813242	3242	1090	Інші заходи у сфері соціального захисту і соціального забезпечення	Обласна комплексна програма соціального захисту населення на 2017-2021 роки	Рішення сесії СОР від 22.12.2016	**4 227 000,00**	4 227 000,00		
0900000			**Служба у справах дітей Сумської обласної державної адміністрації**			**50 000,00**	**50 000,00**	**0,00**	**0,00**
0910000			**Служба у справах дітей Сумської обласної державної адміністрації**			**50 000,00**	**50 000,00**	**0,00**	**0,00**
0913242	3242	1090	Інші заходи у сфері соціального захисту і соціального забезпечення	Програма економічного і соціального розвитку Сумської області на 2019 рік та наступні 2020-2021 програмні роки	Рішення сесії СОР від 14.12.2018	**50 000,00**	50 000,00		

Код Програмної класифікації видатків та кредитування місцевих бюджетів	Код Типової програмної класифікації видатків та кредитування місцевих бюджетів	Код Функціональної класифікації видатків та кредитування бюджету	Найменування головного розпорядника коштів обласного бюджету/відповідального виконавця, найменування бюджетної програми згідно з Типовою програмною класифікацією видатків та кредитування місцевих бюджетів	Найменування обласної програми	Дата, назва та номер документа, яким затверджено обласну програму	Усього	Загальний фонд	Спеціальний фонд	
								усього	у тому числі бюджет розвитку
1000000			**Управління культури Сумської обласної державної адміністрації**			**3 070 056,00**	**3 070 056,00**	**0,00**	**0,00**
1010000			**Управління культури Сумської обласної державної адміністрації**			**3 070 056,00**	**3 070 056,00**	**0,00**	**0,00**
1014082	4082	0829	Інші заходи в галузі культури і мистецтва	Програма економічного і соціального розвитку Сумської області на 2019 рік та наступні 2020-2021 програмні роки	Рішення сесії СОР від 14.12.2018	**2 487 056,00**	2 487 056,00		
1017622	7622	0470	Реалізація програм і заходів в галузі туризму та курортів	Програма сталого розвитку туризму у Сумській області на 2018-2022 роки	Рішення сесії СОР від 20.12.2017	**583 000,00**	583 000,00		
1100000			**Управління молоді та спорту Сумської обласної державної адміністрації**			**23 710 151,00**	**23 143 595,00**	**566 556,00**	**0,00**
1110000			**Управління молоді та спорту Сумської обласної державної адміністрації**			**23 710 151,00**	**23 143 595,00**	**566 556,00**	**0,00**
1113133	3133	1040	Інші заходи та заклади молодіжної політики	Програми економічного і соціального розвитку Сумської області на 2019 рік та наступні 2020-2021 програмні роки	Рішення сесії СОР від 14.12.2018	**2 337 565,00**	2 337 565,00		
1113140	3140	1040	Оздоровлення та відпочинок дітей (крім заходів з оздоровлення дітей, що здійснюються за рахунок коштів на оздоровлення громадян, які постраждали внаслідок Чорнобильської катастрофи)			**1 500 000,00**	1 500 000,00		
1113131	3131	1040	Здійснення заходів та реалізація проектів на виконання Державної цільової соціальної програми «Молодь України»			**1 906 840,00**	1 906 840,00		
1115011	5011	0810	Проведення навчально-тренувальних зборів і змагань з олімпійських видів спорту			**10 977 200,00**	10 977 200,00		
1115012	5012	0810	Проведення навчально-тренувальних зборів і змагань з неолімпійських видів спорту			**3 449 440,00**	3 449 440,00		
1115022	5022	0810	Проведення навчально-тренувальних зборів і змагань та заходів зі спорту осіб з інвалідністю			**178 550,00**	178 550,00		
1115062	5062	0810	Підтримка спорту вищих досягнень та організацій, які здійснюють фізкультурно-спортивну діяльність в регіоні			**2 664 000,00**	2 664 000,00		
1115051	5051	0810	Фінансова підтримка регіональних всеукраїнських об'єднань фізкультурно-спортивної спрямованості для проведення навчально-тренувальної та спортивної роботи	Програма сприяння розвитку місцевого самоврядування та територіальних громад у Сумській області на 2017-2021 роки	Рішення сесії СОР від 24.02.2017	**130 000,00**	130 000,00		

Код Програмної класифікації видатків та кредитування місцевих бюджетів	Код Типової програмної класифікації видатків та кредитування місцевих бюджетів	Код Функціональної класифікації видатків та кредитування бюджету	Найменування головного розпорядника коштів обласного бюджету/відповідального виконавця, найменування бюджетної програми згідно з Типовою програмною класифікацією видатків та кредитування місцевих бюджетів	Найменування обласної програми	Дата, назва та номер документа, яким затверджено обласну програму	Усього	Загальний фонд	Спеціальний фонд	
								усього	у тому числі бюджет розвитку
1116084	6084	0610	Витрати, пов'язані з наданням та обслуговуванням пільгових довгострокових кредитів, наданих громадянам на будівництво/реконструкцію/придбання житла	Програма економічного і соціального розвитку Сумської області на 2019 рік та наступні 2020-2021 програмні роки	Рішення сесії СОР від 14.12.2018	32 069,00		32 069,00	
1118821	8821	1060	Надання пільгових довгострокових кредитів молодим сім"ям та одиноким молодим громадянам на будівництво/придбання житла			534 487,00		534 487,00	
1900000			**Управління інфраструктури Сумської обласної державної адміністрації**			**566 321 120,00**	**0,00**	**566 321 120,00**	**0,00**
1910000			**Управління інфраструктури Сумської обласної державної адміністрації**			**566 321 120,00**	**0,00**	**566 321 120,00**	**0,00**
1917462	7462	0456	Утримання та розвиток автомобільних доріг та дорожньої інфраструктури за рахунок субвенції з державного бюджету	Програма економічного і соціального розвитку Сумської області на 2019 рік та наступні 2020-2021 програмні роки	Рішення сесії СОР від 14.12.2018	566 321 120,00		566 321 120,00	
2300000			**Департамент культури, інформаційної політики та туризму Сумської обласної державної адміністрації**			**11 094 880,00**	**11 094 880,00**	**0,00**	**0,00**
2310000			**Департамент культури, інформаційної політики та туризму Сумської обласної державної адміністрації**			**11 094 880,00**	**11 094 880,00**	**0,00**	**0,00**
2318420	8420	0830	Інші заходи у сфері засобів масової інформації	Програма економічного і соціального розвитку Сумської області на 2019 рік та наступні 2020-2021 програмні роки	Рішення сесії СОР від 14.12 2018	350 000,00	350 000,00		
2310180	0180	0133	Інша діяльність у сфері державного управління			10 444 880,00	10 444 880,00		
2313192	3192	1030	Надання фінансової підтримки громадським об'єднанням ветеранів і осіб з інвалідністю, діяльність яких має соціальну спрямованість			50 000,00	50 000,00		
2313241	3241	1090	Забезпечення діяльності інших закладів у сфері соціального захисту і соціального забезпечення			250 000,00	250 000,00		
2400000			**Департамент агропромислового розвитку Сумської обласної державної адміністрації**			**537 000,00**	**500 000,00**	**37 000,00**	**0,00**
2410000			**Департамент агропромислового розвитку Сумської обласної державної адміністрації**			**537 000,00**	**500 000,00**	**37 000,00**	**0,00**

Код Програмної класифікації видатків та кредитування місцевих бюджетів	Код Типової програмної класифікації видатків та кредитування місцевих бюджетів	Код Функціональної класифікації видатків та кредитування бюджету	Найменування головного розпорядника коштів обласного бюджету/відповідального виконавця, найменування бюджетної програми згідно з Типовою програмною класифікацією видатків та кредитування місцевих бюджетів	Найменування обласної програми	Дата, назва та номер документа, яким затверджено обласну програму	Усього	Загальний фонд	Спеціальний фонд	
								усього	у тому числі бюджет розвитку
2418311	8311	0511	Охорона та раціональне використання природних ресурсів	Програма економічного і соціального розвитку Сумської області на 2019 рік та наступні 2020-2021 програмні роки	Рішення сесії СОР від 14.12.2018	37 000,00		37 000,00	
2417110	7110	0421	Реалізація програм в галузі сільського господарства			500 000,00	500 000,00		
2700000			**Департамент економічного розвитку і торгівлі Сумської обласної державної адміністрації**			**2 697 115,00**	**2 697 115,00**	**0,00**	**0,00**
2710000			**Департамент економічного розвитку і торгівлі Сумської обласної державної адміністрації**			**2 697 115,00**	**2 697 115,00**	**0,00**	**0,00**
2717610	7610	0411	Сприяння розвитку малого та середнього підприємництва	Програма економічного і соціального розвитку Сумської області на 2019 рік та наступні 2020-2021 програмні роки	Рішення сесії СОР від 14.12.2018	2 447 115,00	2 447 115,00		
2717693	7693	0490	Інші заходи, пов'язані з економічною діяльністю			250 000,00	250 000,00		
2900000			**Департамент цивільного захисту населення Сумської обласної державної адміністрації**			**3 114 375,00**	**3 114 375,00**	**0,00**	**0,00**
2910000			**Департамент цивільного захисту населення Сумської обласної державної адміністрації**			**3 114 375,00**	**3 114 375,00**	**0,00**	**0,00**
2918110	8110	0320	Заходи із запобігання та ліквідації надзвичайних ситуацій та наслідків стихійного лиха	Регіональна цільова програма захисту населення і території від надзвичайних ситуацій техногенного та природного характеру на 2019-2021 роки	Рішення Сумської обласної ради від 14.12.2018	1 139 000,00	1 139 000,00		
2918120	8120	0320	Заходи з організації рятування на водах			1 975 375,00	1 975 375,00		
3100000			**Управління майном Сумської обласної ради**			**10 924 212,00**	**0,00**	**10 924 212,00**	**109 254 212,00**
3110000			**Управління майном Сумської обласної ради**			**10 924 212,00**	**0,00**	**10 924 212,00**	**109 254 212,00**
3117670	7670	0490	Внески до статутного капіталу суб'єктів господарювання	Програма економічного і соціального розвитку Сумської області на 2019 рік та наступні 2020-2021 програмні роки	Рішення сесії СОР від 14.12.2018	10 924 212,00		10 924 212,00	109 254 212,00
7600000			**Департамент фінансів Сумської обласної державної адміністрації**			**152 190 843,00**	**10 610 563,00**	**141 580 280,00**	**0,00**
7610000			**Департамент фінансів Сумської обласної державної адміністрації**			**152 190 843,00**	**10 610 563,00**	**141 580 280,00**	**0,00**

Код Програмної класифікації видатків та кредитування місцевих бюджетів	Код Типової програмної класифікації видатків та кредитування місцевих бюджетів	Код Функціональної класифікації видатків та кредитування бюджету	Найменування головного розпорядника коштів обласного бюджету/відповідального виконавця, найменування бюджетної програми згідно з Типовою програмною класифікацією видатків та кредитування місцевих бюджетів	Найменування обласної програми	Дата, назва та номер документа, яким затверджено обласну програму	Усього	Загальний фонд	Спеціальний фонд	
								усього	у тому числі бюджет розвитку
3718500	8500	0180	Нерозподілені трансферти з державного бюджету (субвенція з державного бюджету місцевим бюджетам на фінансове забезпечення будівництва, реконструкції, ремонту і утримання автомобільних доріг загального користування місцевого значення, вулиць і доріг комунальної власності у населених пунктах)	Програма економічного і соціального розвитку Сумської області на 2019 рік та наступні 2020-2021 програмні роки	Рішення сесії СОР від 14.12.2018	141 580 280,00		141 580 280,00	
3710180	0180	0133	Інша діяльність у сфері державного управління	Програма економічного і соціального розвитку Сумської області на 2019 рік та наступні 2020-2021 програмні роки	Рішення сесії СОР від 14.12.2018	20 000,00	20 000,00		
3719770	9770	0180	Інші субвенції з місцевого бюджету			4 517 063,00	4 517 063,00		
				Обласна комплексна програма соціального захисту населення на 2017-2021 роки	Рішення сесії СОР від 22.12.2016	6 073 500,00	6 073 500,00		
			Всього:			912 497 315,00	193 068 147,00	719 429 168,00	109 254 212,00

Перший заступник голови Сумської обласної ради О.Ю.Стрельченко

Пояснювальна записка до проєкту рішення обласної ради «Про обласний бюджет Сумської області на 2021 рік»

Проєкт обласного бюджету на 2021 рік сформовано з урахуванням вимог чинних Податкового і Бюджетного кодексів України та інших законодавчих актів, прогнозних макропоказників економічного і соціального розвитку України на 2021 рік, схвалених постановою Кабінету Міністрів України від 29 липня 2020р. № 671 «Про схвалення Прогнозу економічного і соціального розвитку України на 2021-2023 роки» (зі змінами) та галузевих регіональних програм.

Інформація про соціально-економічний стан розвитку регіону у 2020 році та прогноз розвитку на 2021 рік покладені в основу проєкту обласного бюджету.

Діяльність обласної влади, установ, підприємств та організацій регіону усіх сфер діяльності протягом 2020 року була спрямована на виконання пріоритетних завдань соціально-економічного розвитку, запровадження принципів прозорості та відкритості в управлінні, посилення позитивних тенденцій в усіх сферах економіки, здійснення модернізації інфраструктури та запровадження заходів з енергозбереження, проведення комплексу заходів з підвищення рівня життя населення.

Основні соціально-економічні показники Сумської області у 2020 році характеризуються наступним чином:

Промисловість

- Індекс промислової продукції за підсумками січня-вересня 2020 року проти відповідного періоду 2019 року склав 96,8%, у тому числі у добувній промисловості та розробленні кар'єрів – 97%, переробній промисловості – 96,9%, постачанні електроенергії, газу, пари, кондиційованого повітря – 95%.
- У переробній промисловості за підсумками звітного періоду зросло виробництво гумових і пластмасових виробів, іншої неметалевої мінеральної продукції (+24,5%), харчових продуктів, напоїв (+11,5%).
- Поряд з цим спостерігається скорочення металургійного виробництва, виробництва готових металевих виробів (-27,4%), основних фармацевтичних продуктів і фармацевтичних препаратів (-18,5%), машинобудування (-13%), текстильного виробництва, виробництва одягу, шкіри, виробів зі шкіри та інших матеріалів (-4,9%), хімічних речовин і хімічної продукції (-3,6%), виготовлення виробів з деревини, виробництва паперу та поліграфічної діяльності (-2,4%).
- Підприємствами промисловості у січні-вересні 2020 року реалізовано продукції (робіт, послуг) на суму 32,6 млрд гривень (-8% проти відповідного періоду 2019 року).

Сільське господарство

- Індекс сільськогосподарської продукції у січні-вересні 2020 року проти відповідного періоду 2019 року в господарствах усіх категорій склав 84,7%, у тому числі у господарствах населення – 94,1%, підприємствах – 80,7%.
- При цьому виробництво продукції рослинництва зменшилось проти січня-вересня 2019 року на 17,6%, тваринництва – на 2,7%.
- Станом на 01.10.2020 в усіх категоріях господарств поголів'я великої рогатої худоби скоротилось проти аналогічного періоду 2019 року на 3,7% та становить 141,9 тис. голів (у тому числі корів – на 6,2% до 68,5 тис. голів), свиней – на 7,9% (112,1 тис. голів), птиці – на 16,1% (5868,7 тис. голів).
- У січні-вересні 2020 року в області вироблено 44,5 тис. тонн м'яса (-3,9% проти відповідного періоду попереднього року), 297,1 тис. тонн молока (-2,9%), 313,5 млн штук яєць (-4%).
- Станом на 01.10.2020 в області вироблено 1,47 млн тонн зернових і зернобобових культур (-21,5% проти аналогічного періоду 2019 року) при середній урожайності 52,2 ц/га (-0,8%).

Розвиток енергетики та транспорту

- У січні-вересні 2020 року обсяги спожитої електроенергії склали в області 1446,4 млн кВт-год. (+6,1% проти січня-вересня 2019 року). Станом на 01.10.2020 рівень розрахунків за спожиту електричну енергію перед ТОВ «Енера Суми» склав 98%, загальний борг споживачів зріс проти початку 2020 року на 31,9 млн гривень (+34,5%) та становить 124,6 млн гривень.
- Споживачами області отримано 164,3 млн куб. метрів природного газу (-12,5% проти січня-вересня 2019 року). Станом на 01.10.2020 рівень розрахунків
за спожитий природний газ перед ТОВ «Сумигаз Збут» склав 126,7%, загальний борг споживачів зменшився проти початку 2020 року на 206,9 млн гривень
(-25,9%) та становить 592,1 млн гривень.
- Протягом 9 місяців 2020 року підприємствами транспорту перевезено (відправлено) 4392,7 тис. тонн вантажів, що на 11,5% менше проти відповідного періоду 2019 року, вантажообіг зменшився на 11,6% і склав 5122,3 млн ткм.
- Послугами пасажирського транспорту скористались 44,7 млн осіб (-38,1% проти січня-вересня 2019 року), пасажирообіг скоротився на 57,3% та склав 732,9 млн пас. км.

Будівництво

- У січні-вересні 2020 року підприємствами області виконано будівельних робіт на суму 1082,2 млн гривень (+9,8% проти відповідного періоду 2019 року).
- Будівництво будівель порівняно з 9 місяцями 2019 року зросло на 9,5%

40

(у тому числі житлових – на 13,7%, нежитлових – на 8,1%), інженерних споруд – на 10,7%.

➢ У першому півріччі 2020 року прийнято в експлуатацію 30,3 тис. кв. метрів загальної площі житлових будівель (-27,7% проти першого півріччя 2019 року).

Капітальні інвестиції

➢ У першому півріччі 2020 року підприємствами та організаціями області за рахунок усіх джерел фінансування освоєно 2007,1 млн гривень капітальних інвестицій, що на 38,9% менше проти відповідного періоду 2019 року.

➢ Майже всі капітальні інвестиції (98,2% загального обсягу) спрямовано в матеріальні активи, у тому числі у машини, обладнання, інвентар, транспортні засоби вкладено 56,8% усіх інвестицій; будівлі та споруди – 35,6%. У нематеріальні активи спрямовано 1,8% загального обсягу капітальних інвестицій.

➢ Головним джерелом фінансування капітальних інвестицій, як і раніше, залишаються власні кошти підприємств та організацій, за рахунок яких освоєно 67,6% загального обсягу інвестицій.

➢ Найбільшу частку від усіх капітальних інвестицій освоєно промисловими підприємствами (35,4%) та підприємствами сільського, лісового, рибного господарства (29,9%).

Іноземні інвестиції

➢ Станом на 30.06.2020 прямі інвестиції в область (інструменти участі в капіталі) склали 345 млн доларів США (на 31.12.2019 – 378 млн доларів США).

➢ Інвестиції надійшли з 32 країн світу. З країн Європейського Союзу станом на 30.06.2020 з початку інвестування внесено 283,2 млн доларів США (82,1% загального обсягу).

➢ Лідерами в інвестуванні є партнери з Нідерландів (127,3 млн доларів США) та Кіпру (122 млн доларів США).

➢ Найбільші обсяги прямих інвестицій (інструментів участі в капіталі) зосереджено на підприємствах промисловості (70,2% загального обсягу).

➢ Реалізуються проєкти (програми) міжнародної технічної допомоги: програма Європейського Союзу U-LEAD з Європою «Створення центрів надання адміністративних послуг та підвищення поінформованості населення про місцеве самоврядування»; проєкт «Підтримка децентралізації в Україні» DESPRO; проєкт Європейського Союзу «Підвищення енергоефективності в освітніх закладах м. Суми»; проєкт GIZ «Партнерство з модернізації: енергоефективність у лікарнях»; проєкт ЄС/ПРООН «Об'єднання співвласників багатоквартирних будинків для впровадження сталих енергоефективних рішень» (HOUSES); проєкт «Підтримка організацій – лідерів у протидії корупції в Україні «ВзаємоДія» та інші.

41

Зовнішньоекономічна діяльність

- За підсумками січня-вересня 2020 року зовнішньоторговельний оборот товарів склав в області 1336,2 млн доларів США (+22,5% проти відповідного періоду 2019 року).
- Експорт зріс на 1,6% та становить 634,8 млн доларів США, імпорт – на 50,6% та становить 701,4 млн доларів США.
- Сальдо зовнішньої торгівлі негативне та складає 66,6 млн доларів США (9 місяців 2019 року – позитивне сальдо 159,1 млн доларів США). Коефіцієнт покриття експортом імпорту становить 0,91 (9 місяців 2019 року – 1,34).
- Зовнішньоторговельні операції товарами область здійснювала з партнерами із 122 країн світу (січень-вересень 2019 року – із 125 країн).
- Обсяг експорту товарів до країн Європейського Союзу зменшився проти січня-вересня 2019 року на 4,4% та склав 210,2 млн доларів США (33,1% від загального обсягу); імпорту товарів із країн Європейського Союзу – зріс на 45,9% та склав 284,6 млн доларів США (40,6%).
- У загальному обсязі експорту товарів найбільші поставки здійснювались до Російської Федерації – 16,2%, Білорусі – 5,6%, Китаю – 4,8%, Німеччини – 4,2%, Нідерландів – 4,1%, Узбекистану – 3,7%, Румунії – 3,7%, Італії – 3,4% тощо.
- Найвагоміші імпортні поставки товарів надходили з США – 23,4%, Німеччини – 11,4%, Китаю – 7,7%, Польщі – 6,4%, Італії – 6%, Білорусі – 5,9%, Російської Федерації – 5,4% тощо.
- Основу товарної структури експорту складали продукти рослинного походження – 31,1%, готові харчові продукти – 19,8%, механічні та електричні машини – 13,1%, полімерні матеріали, пластмаси та вироби з них – 8,4%, недорогоцінні метали та вироби з них – 7,1%.
- Основу товарної структури імпорту складали продукція хімічної та пов'язаних із нею галузей промисловості – 22,9%, механічні та електричні машини – 22,8%, готові харчові продукти – 16,8%, недорогоцінні метали та вироби з них – 7,9%, полімерні матеріали, пластмаси та вироби з них – 6%, засоби наземного транспорту, літальні апарати, плавучі засоби – 5%.

Споживчий ринок та цінова ситуація

- У вересні 2020 року індекс споживчих цін на товари та послуги в області склав 101,1% до грудня попереднього року (показник за підсумками вересня 2019 року – 103,9%), по Україні – 101,7% (103,4%); індекс цін на продукти харчування і безалкогольні напої – 101% (104,5%), по Україні – 100,6% (104%).
- Оборот роздрібної торгівлі за підсумками січня-вересня 2020 року склав 16145,8 млн гривень (+3,1% у порівняних цінах проти січня-вересня 2019 року).
- Протягом 9 місяців 2020 року в області відкрито та відновлено роботу 122 підприємств роздрібної торгівлі (-18 підприємств проти відповідного

періоду 2019 року), 21 закладу ресторанного господарства (-22), 27 закладів побутового обслуговування населення (+4).

Розвиток підприємництва

- Станом на 01.01.2020 в області зареєстровано 41,7 тис. суб'єктів малого підприємництва (+1259 одиниць проти аналогічного періоду 2019 року), у тому числі підприємців-фізичних осіб – 35,5 тис. одиниць (+987 одиниць), середніх підприємств – 0,4 тис. одиниць (+40 одиниць), малих підприємств – 5,8 тис. одиниць (+232 одиниці).
- Станом на 01.10.2020 в області налічується 256 регуляторних актів, у тому числі Сумської обласної державної адміністрації – 7 (станом на 01.10.2019 – 7 документів), міських рад міст обласного значення – 222 (211), районних державних адміністрацій – 27 (27).
- Відповідно до Програми розвитку малого та середнього підприємництва в Сумській області на 2017-2020 роки здійснюється державна фінансова підтримка бізнесу шляхом надання часткової компенсації сплачених відсотків за кредитами, отриманими суб'єктами малого підприємництва у державних банківських установах, за рахунок обласного та місцевих бюджетів.
- За весь час дії програми фінансової підтримки (2017-2020 роки) підтримку одержали 52 суб'єкти малого підприємництва за 67 проєктами на суму 2 736,5 тис. гривень (у тому числі з місцевих бюджетів – 1 375,3 тис. гривень, обласного бюджету – 1 361,2 тис. гривень).
- У 2020 році в місті Суми відбулися чергові обласні конкурсні відбори проєктів суб'єктів малого підприємництва для отримання за рахунок коштів обласного бюджету часткової компенсації сплачених відсотків за кредитами, отриманими у державних банківських установах. Крім того, для надання фінансової підтримки бізнесу місцеві конкурсні відбори відбулись у Роменському і Білопільському районах, Краснопільській та Зноб-Новгородській територіальних громадах.
- За результатами проведених конкурсів 8 суб'єктів малого підприємництва за 12 проєктами стали переможцями місцевих конкурсних відборів та одержали (спільно з 5 переможцями 2019 року) 191 тис. гривень коштів місцевих бюджетів; 15 суб'єктів за 18 проєктами – обласних конкурсів (отримали (спільно з 4 переможцями 2019 року) 418,1 тис. гривень коштів обласного бюджету).
- За програмою надання фінансової державної підтримки суб'єктам мікропідприємництва та малого підприємництва за рахунок коштів державного бюджету у вигляді компенсації процентних ставок за кредитами та наданих гарантій на забезпечення зобов'язань за кредитами (програма доступних кредитів 5-7-9%) в області банками-учасниками програми з представниками регіонального бізнесу за час її дії станом на 01.10.2020 укладено 94 договори на загальну суму 98,96 млн гривень (створено 5 нових робочих місць), з них 2 договори – з новостворюваним бізнесом, 1 договір – з наданням гарантій та

забезпеченням зобов'язань.

Фінансовий стан підприємств

- За підсумками січня-червня 2020 року фінансовий результат (сальдо) великих та середніх підприємств до оподаткування склав 150,5 млн гривень збитку (січень-червень 2019 року – 1535 млн гривень прибутку).
- Великими та середніми прибутковими підприємствами, частка яких у загальній їх кількості становила 60,5% (січень-червень 2019 року – 75,8%), отримано 1564,5 млн гривень прибутку (1908,8 млн гривень прибутку).

Виконання бюджетів

- За підсумками 9 місяців 2020 року надходження до зведеного бюджету області (без урахування міжбюджетних трансфертів) склали 9 596,9 млн гривень, що на 933,2 млн гривень, або на 8,9%, менше проти відповідного періоду 2019 року.
- Доходи державного бюджету (у співставних умовах) становлять 4 503,8 млн гривень, що на 980,7 млн гривень, або на 17,9%, менше порівняно з січнем-вереснем 2019 року.
- До місцевих бюджетів області надійшло 5 093,2 млн гривень, що на 47,4 млн гривень, або на 0,9%, більше проти січня-вересня 2019 року, у тому числі до загального фонду – 4 890 млн гривень (+163,3 млн гривень, або +3,5%).

Заробітна плата

- За підсумками 9 місяців 2020 року заробітна плата в області зросла на 12,5% проти відповідного періоду 2019 року та склала 9457 гривень, що у 1,9 раза перевищує розмір мінімальної заробітної плати.
- Заборгованість із виплати заробітної плати збільшилась порівняно з початком 2020 року на 12,6 млн гривень (+3,8%) та на 01.10.2020 досягла 342,9 млн гривень.
- На економічно активних підприємствах заборгованість із виплати заробітної плати зросла проти початку 2020 року на 15,6 млн гривень (+5,3%) та на 01.10.2020 склала 307,9 млн гривень.

Зайнятість

- Станом на 01.10.2020 у державній службі зайнятості зареєстровано 17,3 тис. безробітних осіб, що на 10,1% більше, ніж на початок 2020 року.
- Протягом січня-вересня 2020 року за направленням служби зайнятості та самостійно працевлаштовано 11,2 тис. безробітних осіб, у тому числі одноразову допомогу по безробіттю отримали 16 осіб; проходили професійне навчання 3,1 тис. осіб; до виконання громадських та інших робіт тимчасового характеру

залучено 1,7 тис. осіб.

➢ За даними моніторингу, за 9 місяців 2020 року в області створено 6937 нових робочих місць.

Соціальне забезпечення

➢ Станом на 01.10.2020 у 28 дитячих будинках сімейного типу (-1 будинок проти аналогічного періоду попереднього року) виховувались 194 дитини (+8 дітей). У 140 прийомних сім'ях (-8 сімей) виховувались 269 дітей (-9 дітей).

➢ За 9 місяців 2020 року виплачено 1 065,5 млн гривень державної допомоги сім'ям з дітьми, малозабезпеченим сім'ям, особам з інвалідністю з дитинства, дітям з інвалідністю та інших видів допомог, що на 6,3% більше проти відповідного періоду 2019 року.

Пенсійне забезпечення

➢ У січні-вересні 2020 року сплачено 71,1 млн гривень обов'язкових платежів, що адмініструє Пенсійний фонд (-31,2% проти відповідного періоду 2019 року). Планові показники власних доходів за звітний період виконано на 87,1%.

➢ Станом на 01.10.2020 в області нараховується 327,8 тис. пенсіонерів. Середній розмір пенсії за 9 місяців 2020 року склав 3074,5 гривні, що на 13% більше проти відповідного періоду 2019 року.

➢ Питома вага пенсіонерів, які отримують пенсії через вкладні рахунки, станом на 01.10.2020 складає 67,3% (+1,5 в.п. проти початку 2020 року).

➢ Заборгованість платників по страхових внесках, фінансових санкціях та пені порівняно з початком 2020 року зменшилась на 0,4% та на 01.10.2020 склала 69,4 млн гривень.

➢ Борг економічно активних підприємств (дієвий статус боргу) становить 0,6 млн гривень (-1,6% проти початку 2020 року).

Охорона здоров'я

➢ Станом на 01.10.2020 медичну допомогу населенню області надають 94 самостійні заклади, у тому числі 22 обласні заклади, 4 міські лікарняні заклади, 16 центральних районних лікарень, 4 стоматологічні поліклініки, 17 лікарських амбулаторій, 26 центрів первинної медико-санітарної допомоги. Крім того, у структурі центральних районних, міських лікарень, центрів первинної медико-санітарної допомоги об'єднаних територіальних громад функціонує лікарня на первинному рівні, 166 лікарських амбулаторій, 414 фельдшерсько-акушерських, фельдшерських пунктів.

➢ У рамках Урядової програми «Доступні ліки» виписано 695,7 тис. електронних рецептів (відпущено аптеками медикаментів за 598,7 тис. рецептів (86,2%)).

45

➢ Порівняно з січнем-вереснем 2019 року спостерігається зменшення захворюваності на туберкульоз (з 37,7 до 24,9 на 100 тис. осіб) та СНІД (з 5,1 до 2,5 на 100 тис. осіб), смертності від туберкульозу (з 6,5 до 5,4 на 100 тис. осіб) та СНІДу (з 2,1 до 1,1 на 100 тис. осіб). Поряд з цим зросла малюкова смертність – з 5,2 до 6,9 на 1 тис. народжених живими (за оперативними даними).

➢ В області підписано 895,6 тис. декларацій між пацієнтами і лікарями (83,4% населення).

Освіта

➢ В області функціонують 251 заклад дошкільної освіти, 150 навчально-виховних комплексів, у яких діють групи раннього і дошкільного віку, 29 опорних закладів загальної середньої освіти, що мають дошкільні групи, 14 закладів загальної середньої освіти з дошкільними групами, 6 закладів позашкільної освіти, дошкільні групи 5 закладів інституційного догляду та виховання дітей. Показник охоплення різними формами дошкільної освіти дітей віком від 3 років до 5 років склав 97% (-1,4 в.п. проти аналогічного показника 2019 року); віком від 5 років до 6 (7) років – 100% (відповідає аналогічному показнику 2019 року).

➢ Мережа закладів загальної середньої освіти області включає 404 заклади, у яких здобувають освіту 98,7 тис. учнів.

➢ Організованим підвезенням до місць навчання та у зворотному напрямку шкільними автобусами охоплено 100% учнів шкіл, які проживають за межею пішохідної доступності.

➢ До інформаційної мережі Інтернет мають доступ 100% закладів загальної середньої освіти.

Основні прогнозні показники
соціально-економічного розвитку області на 2019-2021 роки

№ з/п	Найменування показника	2019 (звітні дані)	2020 (очікувані)	2021 (прогноз)
1	2	3	4	5
1.	Індекс промислової продукції, %	98,3	98,2	102,0
2.	Обсяг валової продукції сільського господарства, млн гривень	30 175,6	30 236	30 351,3
3.	Обсяг капітальних інвестицій за рахунок усіх джерел фінансування у фактичних цінах, млн гривень	7 734,2	8 082	8 422
4.	Обсяг прямих іноземних інвестицій наростаючим підсумком, млн доларів США	378	391	481
5.	Експорт товарів, млн доларів	883,4	842,8	867,2

1	2	3	4	5
	США			
6.	Імпорт товарів, млн доларів США	656,6	767,8	807,7
7.	Темп зростання (зменшення) реальної заробітної плати, у % до попереднього року, %	108,4	106,6	104,2
8.	Чисельність безробітних, розрахована за методологією МОП, тис. осіб	41,2	44,8	44,5
9.	Середньомісячна заробітна плата номінальна, гривень	8 579	9 000	10 000

Головним завданням розвитку області на 2021 рік, як і у попередні роки, залишається забезпечення динамічного, збалансованого розвитку, зростання добробуту та підвищення якості життя населення області шляхом забезпечення соціальної та економічної єдності, активізації економічного розвитку всіх галузей господарського комплексу, збільшення інвестиційної та інноваційної складової, нарощування обсягів промислового та сільськогосподарського виробництва, подальшого розвитку малого та середнього бізнесу, що дасть змогу підвищити рівень конкурентоспроможності економіки регіону.

Інформація про хід виконання дохідної частини обласного бюджету, визначеною статтею 66 Бюджетного кодексу України, у 2020 році

За попередніми розрахунками очікувані надходження доходів, визначених у статті 66 БКУ, за підсумками року складуть 1 068 464,4 тис. гривень (90,9% до затверджених обсягів), що на 20 043,1 тис. гривень, або 1,9%, більше фактичних надходжень за 2019 рік.

Податку на доходи фізичних осіб, який займає 83,9% у загальній сумі доходів прогнозовано надійде 892 359,4 тис. гривень, що на 22 876,7 тис. гривень менше затвердженого показника на 2020 рік, приріст до 2019 року складе лише 7,6% при запланованому 10,4%. Серед основних чинників, які вплинули на зменшення находжень були:

- зменшення середньооблікової кількості працівників на 5 676 чоловік щомісячно до відповідного періоду минулого року при середній заробітній платі 9 461 гривень;

- зменшення обсягу надходжень ПДФО від фізичних осіб – підприємців у зв'язку з карантинними обмеженнями (не здійснювали свою діяльність у галузі торгівлі, надання побутових послуг, страхування, готельно-ресторанному бізнесі тощо);

- уповільнення темпів продажу корпоративних прав на тлі пандемії.

Очікувані надходження рентної плати за спеціальне використання води (крім рентної плати за спеціальне використання води водних об'єктів місцевого

значення) складуть 6 622,7 тис. гривень (87,7% до затверджених показників). Основною причиною невиконання є зменшення обсягу споживання води підприємствами, які використовують воду для потреб, пов'язаних із власним виробництвом або діяльністю.

Рентної плати за користування надрами для видобування корисних копалин загальнодержавного значення – 10 805 тис. гривень, або 129,6% до плану.

Рентної плати за користування надрами для видобування нафти – 34 361,1 тис. гривень, або 61,3% до затвердженого показника, рентної плати за користування надрами для видобування природного газу – 5 891,7 тис. гривень, або 47,4% до плану, рентної плати за користування надрами для видобування газового конденсату – 947,6 тис. гривень, або 66,5% до затвердженого показника. Основною причиною, яка вплинула на невиконання затверджених показників, стало довготривале падіння середніх цін реалізації 1 тонни нафти «Urals» та митної вартості імпортного природного газу.

Податку на прибуток підприємств прогнозовано надійде 81 450,8 тис. гривень, або 57% до запланованого показника. Причиною такого виконання є погіршення фінансових результатів діяльності підприємств і зниження їх прибутковості.

Плати за надання адміністративних послуг очікується отримати 23 230,3 тис. гривень (103,4% до плану).

Надходження від орендної плати за користування цілісним майновим комплексом та іншим майном, що перебуває в комунальній власності, очікується у сумі 4 824 тис. гривень (126,9% до затверджених обсягів), надходження плати за розміщення тимчасово вільних коштів – 2 500 тис. гривень (113,6% до плану на 2020 рік).

Інших надходжень очікується отримати 5 471,8 тис. гривень, які включають кошти орендної плати за водні об'єкти (їх частини), що надаються в користування на умовах оренди районними, Київською та Севастопольською міськими державними адміністраціями, місцевими радами, кошти по відшкодуванню витрат за лікування потерпілих в установах, що фінансуються з обласного бюджету податок на прибуток підприємств та фінансових установ комунальної власності, частину прибутку (доходу) комунальних унітарних підприємств та їх об'єднань, що вилучаються до бюджету, надходження коштів від Державного фонду дорогоцінних металів і дорогоцінного каміння.

Інформація про показники, визначені у проєкті обласного бюджету Сумської області на 2021 рік

В основу розрахунків доходів загального фонду обласного бюджету на 2021 рік покладено основні прогнозні показники економічного і соціального розвитку області, основні напрями бюджетної політики та міжбюджетні

трансферти, визначені у проєкті Закону України «Про Державний бюджет України на 2021 рік».

Дохідну частину обласного бюджету сформовано у загальній сумі 2 694 806,8 тис. гривень (-20% до затвердженого показника 2020 року), у тому числі загальний фонд бюджету – 1 876 083,4 тис. гривень (-18,4%), спеціальний фонд бюджету – 818 723,4 тис. гривень (-23,5%).

Прогнозні показники дохідної частини обласного бюджету, визначені у статті 66 БКУ

У процесі визначення доходів загального фонду обласного бюджету враховані динаміка та тенденція надходжень податків, зборів, обов'язкових платежів за попередні роки, а також розрахунки, надані структурними підрозділами Сумської обласної державної адміністрації, Головним управлінням Державної податкової служби у Сумській області, управлінням майном Сумської обласної ради, Регіональним офісом водних ресурсів у Сумській області.

У 2021 році до обласного бюджету будуть зараховуватись:

- 15% податку та збору на доходи фізичних осіб;
- 45% рентної плати за спеціальне використання води (крім рентної плати за спеціальне використання води водних об'єктів місцевого значення);
- 25% рентної плати за користування надрами для видобування корисних копалин загальнодержавного значення;
- 2% рентної плати за користування надрами для видобування нафти, природного газу та газового конденсату;
- 10% податку на прибуток приватних підприємств;
- 100% орендної плати за водні об'єкти (їх частини), що надаються в користування на умовах оренди обласною державною адміністрацією;
- 100% податку на прибуток підприємств та фінансових установ комунальної власності;
- 100% частини прибутку (доходу) комунальних унітарних підприємств та їх об'єднань, що вилучаються до бюджету;
- 100% плати за надання адміністративних послуг;
- інші надходження (за лікування потерпілих в обласних закладах охорони здоров'я та інші надходження, які не передбачені кодами бюджетної класифікації).

Динаміка надходжень доходів обласного бюджету за 2019-2020 роки та прогнозних надходжень 2021 року

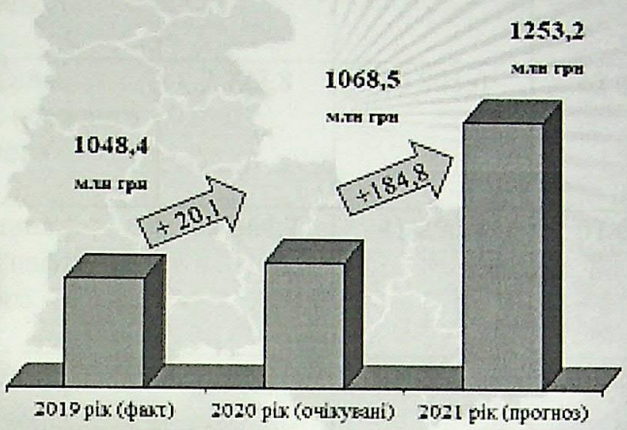

Прогнозні надходження **доходів загального фонду обласного бюджету** на 2021 рік визначені в сумі 1 253 241,7 тис. гривень, що на 184 777,3 тис. гривень, або на 17,3% більше очікуваних надходжень за 2020 рік.

Динаміка надходжень власних доходів загального фонду до обласного бюджету

(тис. грн)

	Факт 2019	**Очікувані 2020**	**Прогноз на 2021**	**% зростання прогнозу на 2021 до очікуваних на 2020**
Всього загальний фонд, у т.ч.:	**1 048 421,3**	**1 068 464,4**	**1 253 241,7**	**17,3**
Податок та збір на доходи фізичних осіб	829 214,2	892 359,4	1 060 208,7	21
Рентна плата за спеціальне використання лісових ресурсів в частині деревини, заготовленої в порядку рубок головного користування	-337,0	-	-	
Рентна плата за спеціальне використання води (крім рентної плати за спеціальне використання	7 459,3	6 622,7	7 218,7	9,0

	Факт 2019	Очікувані 2020	Прогноз на 2021	% зростання прогнозу на 2021 до очікуваних на 2020
води водних об'єктів місцевого значення)				
Рентна плата за користування надрами для видобування корисних копалин загальнодержавного значення	7 722,8	10 805,0	12 058,4	11,6
Рентна плата за користування надрами для видобування нафти, природного газу та газового конденсату	62 664,7	41 200,4	51 659,2	25,4
Орендна плата за водні об'єкти(їх частини), що надаються в користування на умовах оренди районними, Київською та Севастопольською міськими державними адміністраціями, місцевими радами	552,1	411,0	420,0	2,2
Податок на прибуток підприємств	103 960,7	81 450,8	87 478,2	7,4
Податок на прибуток підприємств та фінансових установ комунальної власності	983,6	1 670,5	1 400,0	-16,2
Частина прибутку (доходу) комунальних унітарних підприємств та їх об'єднань, що вилучаються до бюджету	394,6	188,5	172,4	-8,5
Плата за розміщення тимчасово вільних коштів місцевих бюджетів	8 687,0	2 500,0	2 200,0	-12
Інші надходження	1 015,1	2 486,0	1 500,0	-39,7
Плата за надання адміністративних послуг	20 716,3	23 230,3	24 926,1	7,3
Надходження сум кредиторської та депонентської заборгованості підприємств, організацій та установ, щодо яких минув строк позовної давності	17,0	-	-	-
Надходження коштів від Державного фонду дорогоцінних металів і дорогоцінного каміння	2,9	0,3	-	-
Надходження від орендної плати за користування цілісним майновим комплексом та іншим майном, що перебуває в комунальній власності	5 368,0	4 824,0	4 000,0	-17,1
Кошти, отримані від учасника - переможця процедури закупівлі під час укладання договору про		715,5	-	-

	Факт 2019	Очікувані 2020	Прогноз на 2021	% зростання прогнозу на 2021 до очікуваних на 2020
закупівлю як забезпечення виконання цього договору, які не підлягають поверненню учаснику-переможцю, в частині здійснення закупівель за рахунок коштів обласних бюджетів				
Всього загальний фонд, у т.ч.:	**1 048 421,3**	**1 068 464,4**	**1 253 241,7**	**17,3**



Бюджетоутворюючим джерелом обласного бюджету, як і в попередні роки, залишається **податок на доходи фізичних осіб**. Питома вага податку у прогнозному обсязі загального фонду обласного бюджету становить 84,6%. За розрахунками у 2021 році очікуються надходження податку на доходи фізичних осіб до обласного бюджету Сумської області у сумі 1 060 208,7 тис. гривень, що на 167 849,3 тис. гривень, або на 18,8%, більше очікуваних надходжень 2020 року. Прогнозні показники розраховані на використанні залежностей, що виявлені методами ретроспективного аналізу тенденцій між

52

фактичними надходженнями податку та середньою заробітною платою штатних працівників, кількістю працюючих, ставкою податку, а також з урахуванням структурних змін, які відбулися в минулому, зокрема в обліку статистичних показників заробітної плати штатних працівників.

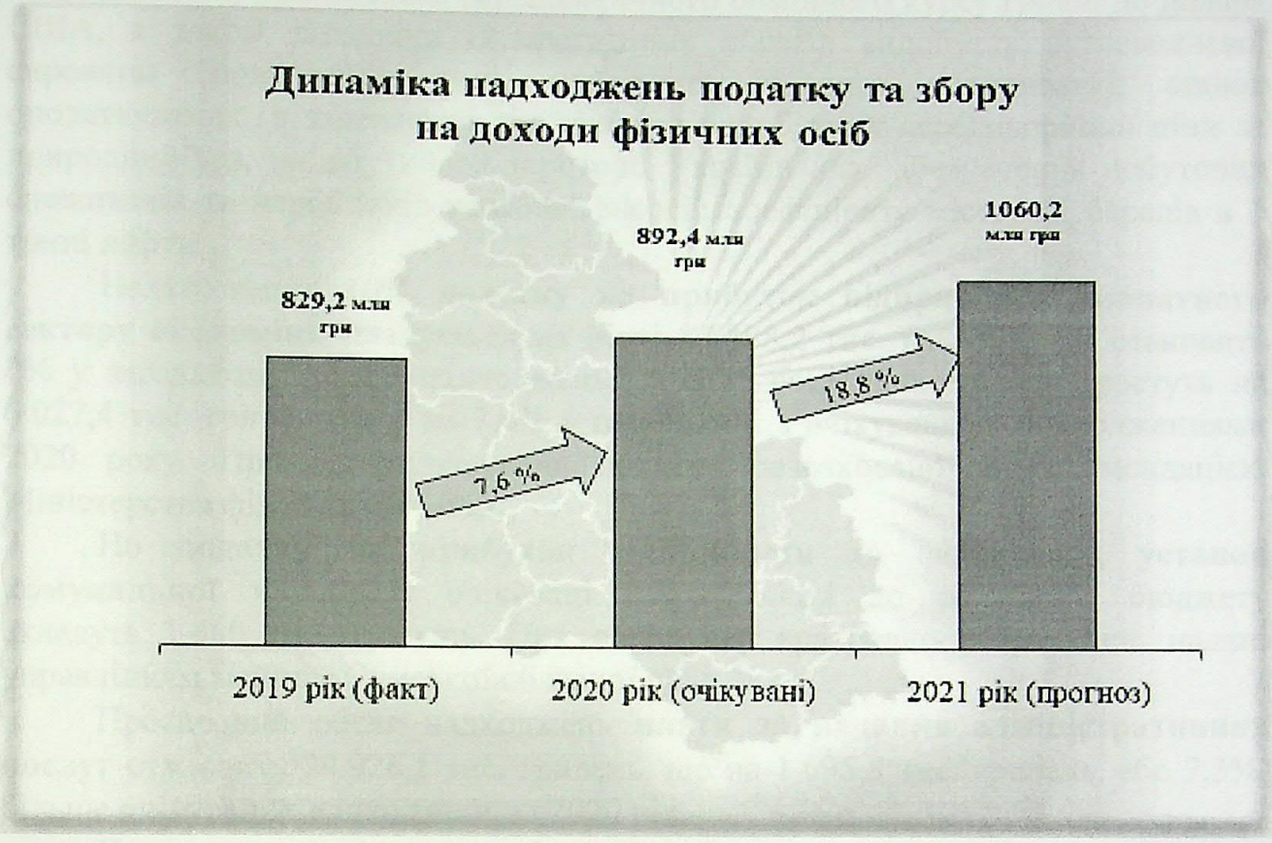

У 2021 році до обласного бюджету очікується надходження **рентної плати** за спеціальне використання води (крім рентної плати за спеціальне використання води водних об'єктів місцевого значення) у сумі 7 218,7 тис. гривень, що на 9% більше очікуваних надходжень 2020 року. Прогноз надходжень податку розраховано за рекомендацією Міністерства фінансів України.

Прогноз надходжень рентної плати за користування надрами для видобування корисних копалин загальнодержавного значення складає 19 277,1 тис. гривень, що на 1 849,4 тис. гривень, або 10,6%, більше очікуваних надходжень за 2020 рік. Частка цих надходжень на 2021 рік складає 1,5% у структурі надходжень загального фонду. Прогноз надходжень податку розраховано за рекомендацією Міністерства фінансів України.

Прогноз надходжень **рентної плати за користування надрами для видобування нафти, природного газу та газового конденсату** на 2021 рік складає 51 659,2 тис. гривень. Питома вага податку у прогнозному обсязі загального фонду обласного бюджету становить 4,1%.

Прогнозний обсяг надходжень рентної плати за користування надрами для видобування вуглеводнів розраховувався із урахуванням

53

макроекономічного прогнозу, зокрема, середньорічної митної вартості імпортованого природного газу; середньорічної ціни одного бареля нафти Urals, яка розраховується шляхом множення прогнозної середньорічної ціни на нафту марки Brent та середнього коефіцієнту співвідношення ціни нафти марки Urals до Brent; прогнозного середньорічного обмінного курсу гривні до долара США, а також виходячи із прогнозних обсягів видобутку вуглеводневої сировини (природного газу, нафти та газового конденсату); ставок оподаткування (в залежності від глибини видобутку); середньорічної ціни за природний газ, видобутий на території України для забезпечення побутових споживачів та виробників теплової енергії; коефіцієнту місткості барелів в 1 тонні нафти.

Надходження 10% **податку на прибуток підприємств приватного сектору економіки** планується на рівні 87 478,2 тис. гривень, що становить 7% у загальному обсязі надходжень. У 2021 році надходження зростуть на 6 027,4 тис. гривень, або на 7,4% у порівнянні з очікуваними надходженнями 2020 року. Прогноз надходжень податку розраховано за рекомендацією Міністерства фінансів України.

По **податку на прибуток підприємств та фінансових установ комунальної власності** очікувані надходження до обласного бюджету складуть 1 400 тис. гривень. При обрахунку враховано розрахунки, надані управлінням майном Сумської обласної ради.

Прогнозний обсяг надходжень **плати за надання адміністративних послуг** становить 24 926,1 тис. гривень, що на 1 695,8 тис. гривень, або 7,3%, більше очікуваних надходжень за 2020 рік.

Надходження від орендної плати за користування цілісним майновим комплексом та іншим державним майном, що перебуває в комунальній власності, заплановано відповідно до прогнозу управління майном Сумської обласної ради у сумі 4 000 тис. гривень.

Інших податків і зборів (частина чистого прибутку комунальних підприємств, плата за розміщення тимчасово вільних коштів місцевих бюджетів та інші надходження), питома вага надходжень яких у загальній сумі власних доходів загального фонду складає 0,3%, планується залучити у сумі 4 292,4 тис. гривень. Розрахунки прогнозних надходжень цих джерел проведено з урахуванням фактичних надходжень за 11 місяців 2020 року та відповідно до прогнозу органів, що контролюють справляння надходжень до обласного бюджету.

Структура доходів обласного бюджету в 2020 році

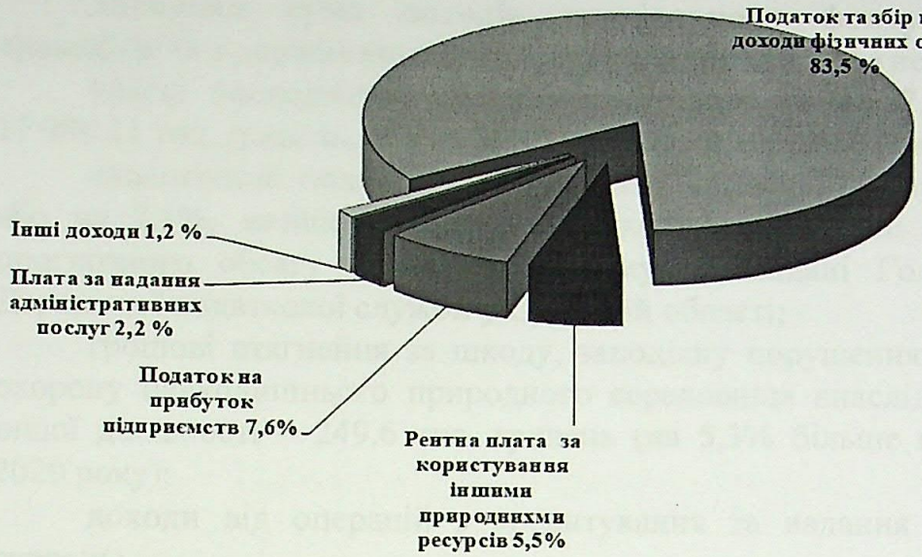

Структура доходів обласного бюджету в 2021 році



55

Прогнозні показники дохідної частини спеціального фонду обласного бюджету

Загальна сума доходів спеціального фонду (без урахування трансфертів з державного бюджету) складає 110 822 тис. гривень, із них:

власні надходження бюджетних установ – 97 587,15 тис. гривень (на 17 986,21 тис. гривень, або на 22,6%, більше планового показника 2020 року);

екологічний податок – 12 942,9 тис. гривень, що на 985,3 тис. гривень, або на 7,1%, менше очікуваних надходжень за 2020 рік. При обрахунку прогнозного обсягу враховано розрахунки, надані Головним управлінням Державної податкової служби у Сумській області;

грошові стягнення за шкоду, заподіяну порушенням законодавства про охорону навколишнього природного середовища внаслідок господарської та іншої діяльності – 249,6 тис. гривень (на 5,3% більше планового показника 2020 року);

доходи від операцій з кредитування та надання гарантій – 5,3 тис. гривень;

надходження коштів від відшкодування втрат сільськогосподарського і лісогосподарського виробництва – 37 тис. гривень.

Міжбюджетні трансферти

Трансфертів з державного бюджету до обласного бюджету передбачається отримати 1 271 443,1 тис. гривень, з них:

базова дотація – 19 520,4 тис. гривень, що на 19 926,7 тис. гривень, або на 50,5% менше планового показника 2020 року;

додаткова дотація з державного бюджету місцевим бюджетам на фінансування переданих з державного бюджету видатків з утримання закладів освіти та охорони здоров'я – 188 395,8 тис. гривень, що на 65 769,4 тис. гривень, або на 25,9% менше планових показників 2020 року;

освітня субвенція з державного бюджету місцевим бюджетам – 227 745,2 тис. гривень, що на 38 628,3 тис. гривень, або на 20,4%, більше від запланованих надходжень цього року;

субвенція з державного бюджету місцевим бюджетам на надання державної підтримки особам з особливими освітніми потребами – 12 402 тис. гривень, що на 662 тис. гривень, або на 5,6%, більше від показника цього року;

субвенція з державного бюджету місцевим бюджетам на здійснення підтримки окремих закладів та заходів у системі охорони здоров'я – 80 167,8 тис. гривень, що на 16 680 тис. гривень, або на 17,2%, менше планових показників 2020 року;

субвенція з державного бюджету місцевим бюджетам на проєктні, будівельно-ремонтні роботи, придбання житла та приміщень для розвитку сімейних та інших форм виховання, наближених до сімейних, підтримку малих групових будинків та забезпечення житлом дітей-сиріт, дітей, позбавлених

батьківського піклування, осіб з їх числа – 35 310,5 тис. гривень, що на 5 910,9 тис. гривень, або на 20,1%, більше від планових надходжень 2020 року;

субвенція з державного бюджету місцевим бюджетам на фінансове забезпечення будівництва, реконструкції, ремонту і утримання автомобільних доріг загального користування місцевого значення, вулиць і доріг комунальної власності у населених пунктах – 707 901,4 тис. гривень, що на 158 814,8 тис. гривень, або на 18,3%, менше від планових надходжень цього року.

Крім того, з бюджету Сумської міської територіальної громади обласному бюджету передбачена **інша субвенція** у сумі 59 300 тис. гривень на реалізацію пілотного проєкту щодо фінансування закладів професійної (професійно-технічної освіти).

Видатки та кредитування обласного бюджету

Видатки по галузях бюджетної сфери заплановані на підставі вимог Бюджетного кодексу України та з урахуванням особливостей складання розрахунків до проєктів місцевих бюджетів на наступний бюджетний період, доведених Міністерством фінансів України та з урахуванням основних прогнозних макропоказників економічного та соціального розвитку України на 2021 рік, затверджених постановою Кабінету Міністрів України від 29 липня 20120 р. № 671 «Про схвалення Прогнозу економічного і соціального розвитку України на 2021-2023 роки».

Основними причинами зростання видатків бюджетної сфери є підвищення розмірів державних соціальних гарантій (прожиткового мінімуму, мінімальної заробітної плати та посадового окладу (тарифної ставки) працівника І тарифного розряду Єдиної тарифної сітки) та інфляційні процеси.



З метою забезпечення належного соціального захисту кожного громадянина України у 2021 році, як і у попередні роки, передбачено поетапне зростання розміру прожиткового мінімуму. Розміри прожиткового мінімуму у 2021 році порівняно з 2020 роком зростуть грудень до грудня попереднього року на 9,3 відсотка, а саме:

прожитковий мінімум на одну особу в розрахунку на місяць у розмірі з **1 січня 2021 року – 2 189 гривень**, з **1 липня – 2 294 гривні, з 1 грудня – 2 393 гривні**, а для основних соціальних і демографічних груп населення:

дітей віком до 6 років: з **1 січня 2021 року – 1 921 гривня, з 1 липня – 2 013 гривень, з 1 грудня – 2 100 гривень** (середньорічний розмір становитиме 1 974 гривні);

дітей віком від 6 до 18 років: з **1 січня 2021 року – 2 395 гривень, з 1 липня – 2 510 гривень, з 1 грудня – 2 618 гривень** (середньорічний розмір становитиме 2 418 гривень);

працездатних осіб: з **1 січня 2021 року – 2 270 гривень, з 1 липня – 2 379 гривень, з 1 грудня – 2 481 гривня** (середньорічний розмір становитиме 2 301 гривню);

осіб, які втратили працездатність: з **1 січня 2021 року – 1 769 гривень, з 1 липня – 1 854 гривні, з 1 грудня – 1 934 гривні** (середньорічний розмір становитиме 1 832 гривні).

Мінімальна заробітна плата та посадовий оклад працівника І тарифного розряду Єдиної тарифної сітки у 2019-2021 рр., грн.

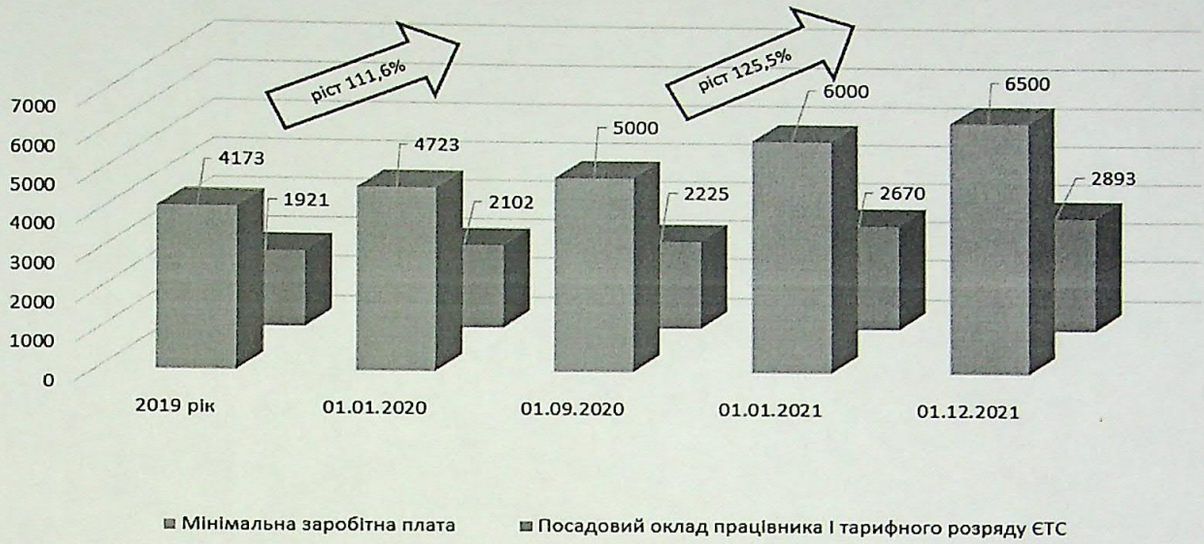

Обраховані показники дозволять забезпечити виконання статті 77 Бюджетного кодексу України в частині врахування у першочерговому порядку потребу в коштах на оплату праці працівників бюджетних установ відповідно до встановлених законодавством України умов оплати праці та розміру мінімальної заробітної плати; на проведення розрахунків за електричну та теплову енергію, водопостачання, водовідведення, природний газ та послуги зв'язку, які споживаються бюджетними установами, а також забезпечити видатки на харчування та медикаменти і провести інші вкрай необхідні видатки.

Таким чином, видаткову частину обласного бюджету в цілому сформовано в сумі 2 694 833,5 тис. гривень, у тому числі: обсяг видатків загального фонду бюджету – 1 865 159,2 тис. гривень, спеціальний фонд бюджету – 829 674,3 тис. гривень.

Видатки обласного бюджету (без урахування трансфертів місцевим бюджетам області) склали 2 639 780,8 тис. гривень (загальний фонд – 1 810 106,5 тис. гривень, спеціальний фонд – 829 674,3 тис. гривень).

Обсяг видатків загального фонду спрямовано на:

державне управління – 44 544,2 тис. гривень (питома вага у видатках загального фонду – 2%);

освіту – 1 042 499,2 тис. гривень (58%);

охорону здоров'я – 161 127,6 тис. гривень (9%);

59

соціальний захист та соціальне забезпечення – 245 902,7 тис. гривень (13%);

культуру – 140 254,1 тис. гривень (8%);

фізичну культуру і спорт – 105 256,7 тис. гривень (6%),

інші видатки – 13 023,4 тис. гривень (1%);

нерозподілені трансферти з державного бюджету – 57 498,6 тис. гривень (3%)

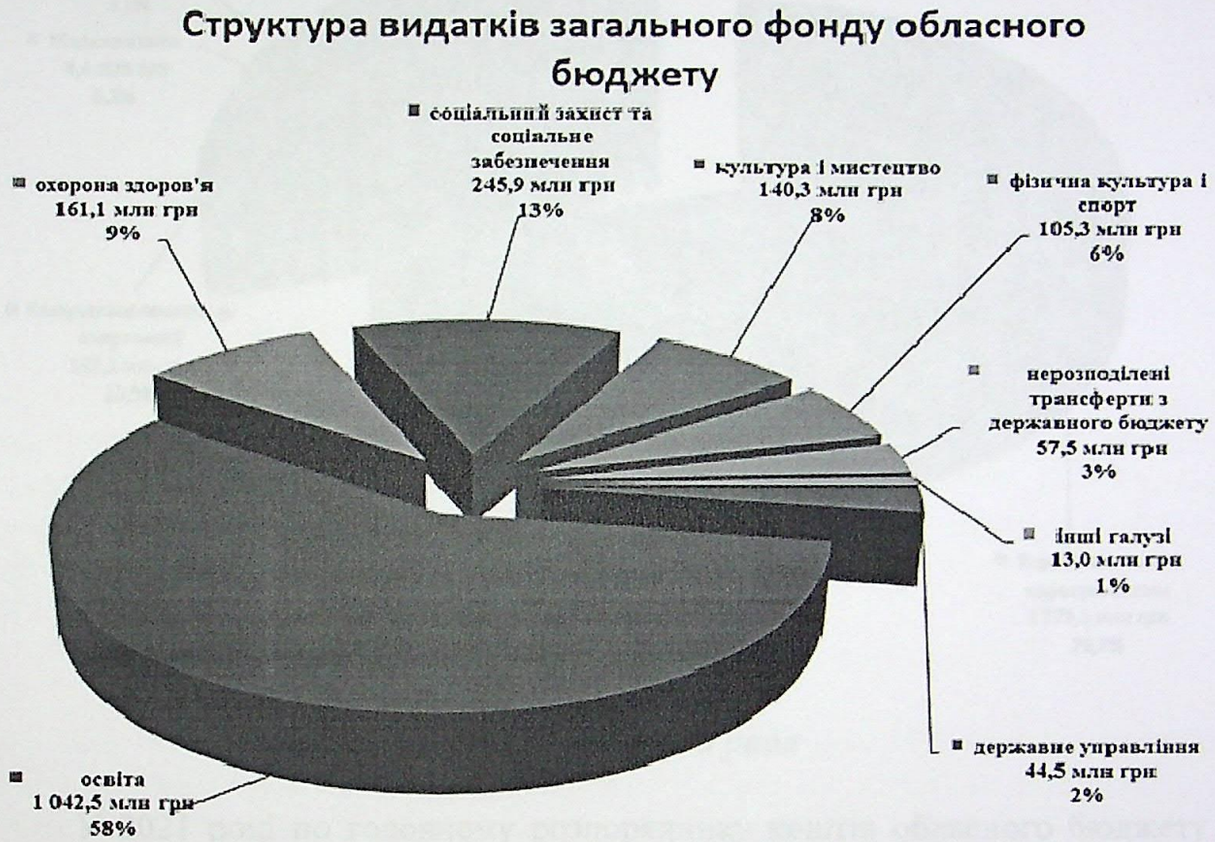

60

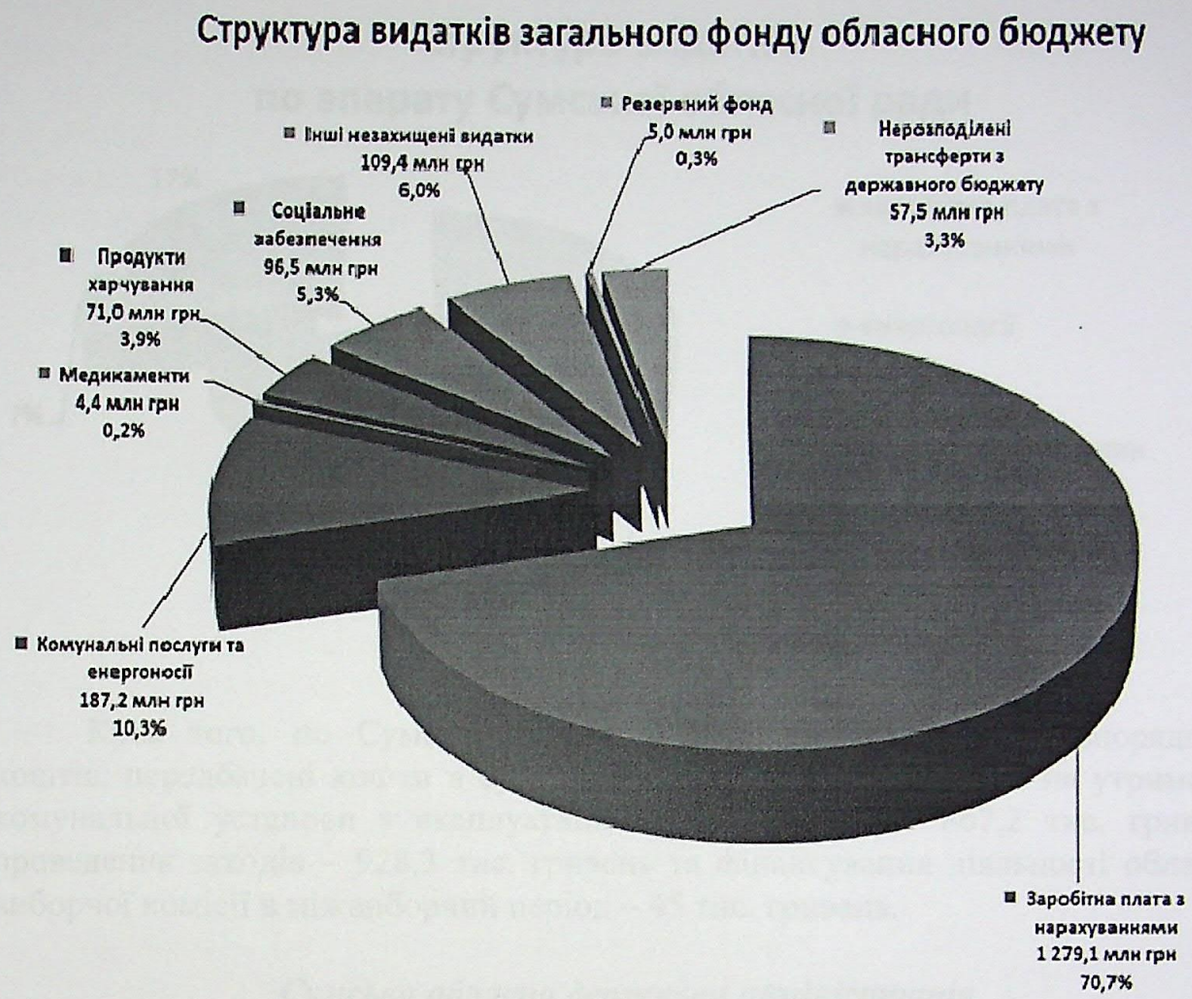

Сумська обласна рада

У 2021 році по головному розпоряднику коштів обласного бюджету за рахунок власного фінансового ресурсу передбачені видатки по загальному фонду в обсязі 34 475,4 тис. гривень.

На утримання апарату Сумської обласної ради заплановані видатки в сумі 23 634, 9 тис. гривень, у тому числі на: оплату праці з нарахуваннями – 17 873,4 тис. гривень, оплату комунальних послуг та енергоносіїв – 1 635,2 тис. гривень, інші поточні видатки – 4 126,3 тис. гривень.

Аналіз структури видатків наведений у діаграмі.



Крім того, по Сумській обласній раді, як головному розпоряднику коштів, передбачені кошти в сумі 10 840,5 тис. гривень, з яких на утримання комунальної установи з експлуатації адмінбудівлі – 9 867,2 тис. гривень, проведення заходів – 928,3 тис. гривень та фінансування діяльності обласної виборчої комісії в міжвиборчий період – 45 тис. гривень.

Сумська обласна державна адміністрація

По головному розпоряднику коштів обласного бюджету за рахунок власного фінансового ресурсу передбачаються видатки в загальній сумі 4 535,5 тис. гривень, з них по загальному фонду – 4 332,5 тис. гривень, по спеціальному фонду – 203,0 тис. гривень (власні надходження бюджетних установ).

У рамках реалізації Програми «Удосконалення системи роботи із зверненнями громадян» на 2019-2021 роки з метою забезпечення оперативного розгляду органами влади звернень, що подаються громадянами, підприємствами, установами та організаціями за єдиним телефонним номером та через мережу Інтернет, на утримання Державної установи «Сумський обласний контактний центр» передбачено видатки в сумі 1 618,3 тис. гривень, з яких на оплату праці з нарахуваннями спрямовано 1 423,8 тис. гривень; оплату комунальних послуг та енергоносіїв – 26,7 тис. гривень; інші поточні видатки – 167,8 тис. гривень.

Також головному розпоряднику заплановані кошти в сумі 245 тис. гривень на проведення заходів з відзначення в області державних свят, історичних, пам'ятних дат, визначних подій області тощо.

Крім того, в підпорядкуванні Сумської обласної державної адміністрації знаходиться Державний заклад післядипломної освіти «Сумський центр

перепідготовки та підвищення кваліфікації працівників органів державної влади, органів місцевого самоврядування, державних підприємств, установ і організацій». На його функціонування передбачено 2 672,2 тис. гривень (з них по загальному фонду – 2 469,2 тис. гривень, по спеціальному фонду – 203 тис. гривень), з яких на оплату праці з нарахуваннями –2 142,4 тис. гривень; оплату комунальних послуг та енергоносіїв – 82,6 тис. гривень; інші поточні видатки – 244,2 тис. гривень.

Департамент освіти і науки
Сумської обласної державної адміністрації

Мережа установ налічує 51 заклад, у тому числі: 8 закладів інституційного догляду та виховання дітей, 9 навчальних закладів, 27 закладів професійної (професійно-технічної освіти), 3 заклади фахової передвищої освіти, 2 дитячо-юнацькі спортивні школи, центр фінансово-економічного моніторингу та технологічного забезпечення освітніх закладів Департаменту освіти і науки Сумської обласної державної адміністрації, інститут післядипломної педагогічної освіти.

На 2021 рік на утримання закладів та проведення заходів передбачено 966 533,3 тис. гривень (загальний фонд – 918 784,3 тис. гривень, спеціальний фонд – 47 749 тис. гривень (власні надходження бюджетних установ).

Із загальної суми видатків загального фонду:

власний фінансовий ресурс – 488 454,5 тис. гривень;

додаткова дотація – 188 395,8 тис. гривень;

освітня субвенція з державного бюджету місцевим бюджетам – 182 634 тис. гривень, яка спрямовується на оплату праці з нарахуваннями педагогічних працівників загальноосвітніх шкіл, а також професійно-технічних навчальних закладів та закладів фахової передвищої освіти державної та комунальної власності в частині забезпечення видатків на здобуття повної загальної середньої освіти;

субвенція з бюджету Сумської міської територіальної громади в рамках реалізації пілотного проєкту щодо фінансування закладів професійної (професійно-технічної освіти) – 59 300 тис. гривень.



У структурі видатків закладів, підвідомчих Департаменту освіти і науки, та проведення заходів, найбільшу питому вагу займають видатки на оплату праці з нарахуваннями – 698 233,7 тис. гривень, або 76 %, та видатки на оплату комунальних послуг та енергоносіїв – 76 114,6 тис. гривень (8,3 %). Видатки на харчування передбачені в обсязі 45 162,2 тис. гривень (4,9 % загальних видатків). Планова вартість 1 дітодня харчування по закладах інституційного догляду та виховання дітей в середньому становить 107,6 гривень, по професійно-технічних навчальних закладах та закладах фахової передвищої освіти – 108,3 гривень. На виплату стипендій передбачено 51 472 тис. гривень (5,6 %). На заходи з оздоровлення та відпочинку дітей, крім заходів з оздоровлення дітей, що здійснюється за рахунок коштів на оздоровлення громадян, які постраждали внаслідок Чорнобильської катастрофи, передбачається спрямувати – 1 718,1 тис. гривень (0,2%).

Також в загальній сумі видатків галузі заплановані кошти в сумі 1 878,8 тис. гривень на виплату іменних стипендій голови обласної державної адміністрації обдарованим учням – переможцям олімпіад, турнірів, конкурсів, спортивних змагань, 4 021,5 тис. гривень – на обласні та всеукраїнські масові заходи для дітей та учнівської молоді (за напрямами позашкільної освіти та спортивні заходи), 1 131 тис. гривень – на проведення обласних олімпіад науково-методичних заходів, турнірів, тощо.

64

Управління охорони здоров'я
Сумської обласної державної адміністрації

Мережа установ, підпорядкованих управлінню охорони здоров'я Сумської обласної державної адміністрації, включає: 23 заклади галузі «Охорона здоров'я», 5 фахових медичних коледжів, наукову медичну бібліотеку та 2 відділи при управлінні охорони здоров'я СОДА (відділ технагляду та розрахунково-експертний відділ). На їх утримання передбачені видатки в сумі 275 880,9 тис гривень, у тому числі по загальному фонду – 262 647,7 тис. гривень та спеціальному фонду – 13 233,2 тис. гривень (власні надходження бюджетних установ).

На фінансування галузі «Охорона здоров'я» плануються видатки в загальній сумі 161 138,5 тис. гривень, у тому числі за рахунок:

- субвенції з державного бюджету місцевим бюджетам на здійснення підтримки окремих закладів та заходів у системі охорони здоров'я – 57 979,7 тис. гривень, зокрема:

– 57 123,3 тис. гривень, з яких 55 683,5 тис. гривень - заробітна плата з нарахуваннями (97,5%), передбачені відповідно до Бюджетного кодексу України на утримання 4 закладів (КНП СОР «Сумський обласний спеціалізований будинок дитини», ОКЗ «Сумський обласний Центр медико-соціальної експертизи», ОКЗ «Сумське обласне бюро судово-медичної експертизи» та КЗ СОР «Обласна база спеціального медичного постачання»);

– 300 тис. гривень на заходи з лікування хворих на цукровий та нецукровий діабет;

– 556,4 тис. гривень на фінансування оглядів водіїв з метою виявлення стану алкогольного, наркотичного чи іншого сп'яніння або перебування під впливом лікарських препаратів, що знижують увагу та швидкість реакції;

- коштів власного фінансового ресурсу обласного бюджету – 103 147,9 тис. гривень, зокрема:

– 69 632,7 тис. гривень на оплату комунальних послуг та енергоносіїв комунальних установ, закладів та підприємств охорони здоров'я;

– 10 580 тис. гривень на утримання 2 дитячих санаторіїв;

– 6 623,9 тис. гривень на утримання КНП СОР «Сумський обласний спеціалізований Будинок дитини»;

– 2 662,5 тис. гривень на утримання відділу технагляду та розрахунково-експертного відділу при управлінні охорони СОДА;

–1 022,2 тис. гривень для оплати праці з нарахуваннями медичних працівників, які будуть залучені до роботи в контрольній медичній комісії обласного військового комісаріату;

– 9 021,6 тис. гривень на виплату пільгових пенсій медичним працівникам;

– 3 555 тис. гривень на сплату податку на землю установами, закладами та підприємствами охорони здоров'я;

– 50 тис. гривень на висвітлення питань розвитку медичної галузі;

- власних надходжень бюджетних установ – 10,9 тис. гривень.

Структура загального фонду по галузі «Охорона здоров'я» в обсязі 161 127,6 тис. гривень складається з видатків на:

-оплату праці з нарахуваннями – 72 198,6 тис. гривень (або 44,8%);

- комунальні послуги та енергоносії – 70 852,2 тис. гривень (44%);

-медикаменти та харчування – 3 112,7 тис. гривень (1,9%);

-пільгові пенсії – 9 711,6 тис. гривень (6%);

-інші поточні видатки – 5 252,5 тис. гривень (3,3%)

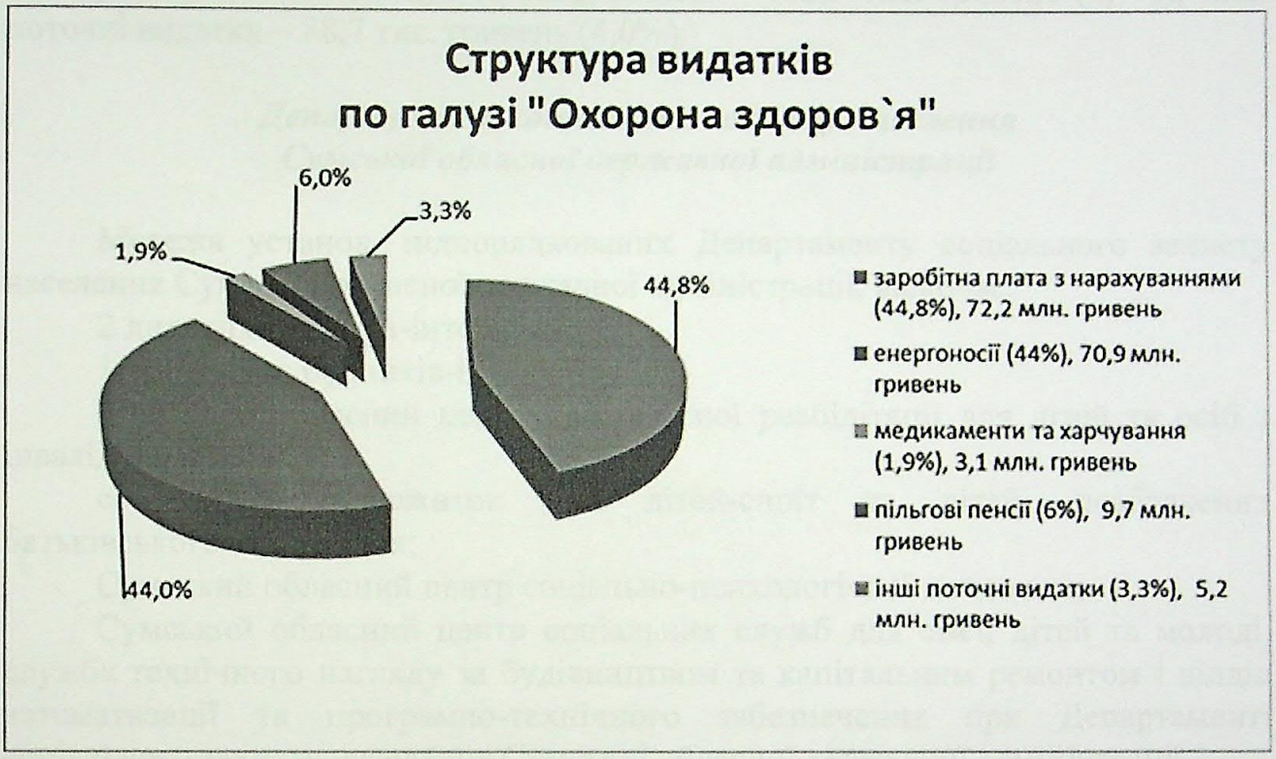

На фінансування галузі «Освіта» заплановані видатки на утримання 5 фахових медичних коледжів у загальній сумі 112 537,3 тис. гривень, у тому числі за рахунок:

- освітньої субвенції з державного бюджету місцевим бюджетам – 8 865 тис. гривень;
- коштів власного фінансового ресурсу обласного бюджету – 90 451,6 тис. гривень;
- власних надходжень установ – 13 220,7 тис. гривень.

У структурі видатків загального фонду вказаних закладів видатки на оплату праці з нарахуваннями складають 72 859,2 тис. гривень, або 73,4% від загального обсягу видатків, оплату комунальних послуг та енергоносіїв – 5 762,4 тис. гривень (5,8%), придбання продуктів харчування – 1 742,5 тис. гривень (1,8%) виплату стипендій – 13 236,7 тис. гривень (13,3%), інші поточні видатки – 5 715,8 тис. гривень (5,7%).

На фінансування галузі «Культура» заплановані видатки на утримання Сумської обласної наукової медичної бібліотеки в сумі 2 205,2 тис. гривень, у тому числі за рахунок

- коштів власного фінансового ресурсу обласного бюджету – 2 203,6 тис. гривень;
- власних надходжень установи – 1,6 тис. гривень.

Видатки на заробітну плату з нарахуваннями по медичній бібліотеці становлять 2 011,4 тис. гривень або 91,3% від загального обсягу видатків, оплату комунальних послуг та енергоносіїв – 103,5 тис. гривень (4,7%), інші поточні видатки – 88,7 тис. гривень (4,0%).

Департамент соціального захисту населення Сумської обласної державної адміністрації

Мережа установ, підпорядкованих Департаменту соціального захисту населення Сумської обласної державної адміністрації, включає:

2 дитячих будинки-інтернати;

10 дорослих будинків-інтернатів;

Сумський обласний центр комплексної реабілітації для дітей та осіб з інвалідністю;

соціальний гуртожиток для дітей-сиріт та дітей, позбавлених батьківського піклування;

Сумський обласний центр соціально-психологічної допомоги;

Сумський обласний центр соціальних служб для сім'ї, дітей та молоді, служба технічного нагляду за будівництвом та капітальним ремонтом і відділ автоматизації та програмно-технічного забезпечення при Департаменті соціального захисту населення Сумської обласної державної адміністрації.

На утримання підвідомчих установ та закладів, а також на проведення заходів передбачені видатки в сумі 239 460,5 тис. гривень, з них по загальному фонду – 205 787,7 тис. гривень та спеціальному – 33 672,8 тис. гривень (власні надходження бюджетних установ).

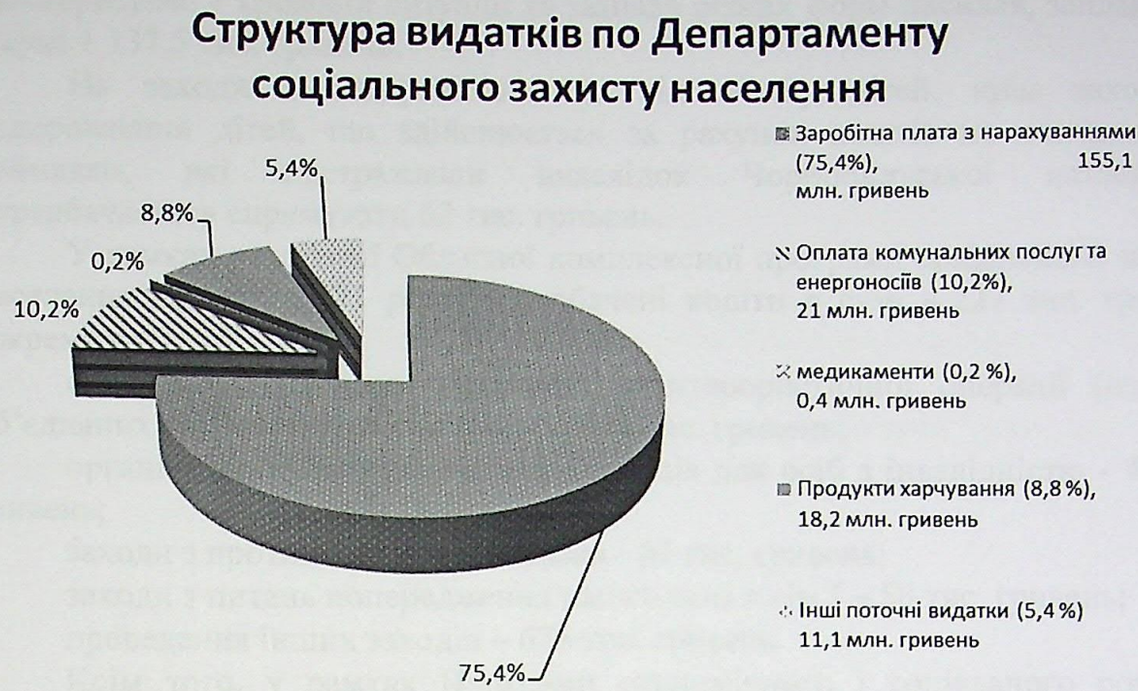

Обсяг видатків на утримання дорослих та дитячих будинків-інтернатів заплановано в сумі 204 246,4 тис. гривень, у тому числі за рахунок коштів загального фонду – 170 573,6 тис. гривень, спеціального фонду – 33 672,8 тис. гривень (власні надходження бюджетних установ).

На утримання Сумського обласного центру комплексної реабілітації дітей та осіб з інвалідністю передбачено 20 863,9 тис. гривень за рахунок коштів загального фонду.

На утримання соціального гуртожитку для дітей-сиріт та дітей, позбавлених батьківського піклування, по загальному фонду заплановані кошти в сумі 1 411,4 тис. гривень.

Видатки на утримання служби технічного нагляду за будівництвом та капітальним ремонтом при Департаменті соціального захисту населення Сумської обласної державної адміністрації передбачаються в обсязі 177,5 тис. гривень.

На утримання відділу автоматизації та програмно-технічного забезпечення при Департаменті соціального захисту населення Сумської обласної державної адміністрації передбачені видатки в сумі 2 557,6 тис. гривень.

На утримання та забезпечення діяльності центру соціальних служб для сім'ї, дітей та молоді по загальному фонду заплановані кошти в сумі 4 764,1 тис. гривень.

Видатки на функціонування центру соціально-психологічної допомоги, який передбачає надання комплексної психологічної, соціально-педагогічної, соціально-медичної та юридичної допомоги молоді віком від 18 до 35 років,

яка перебуває у кризовій ситуації та зазнала різних форм насилля, заплановані в сумі 1 137,5 тис. гривень.

На заходи з оздоровлення та відпочинку дітей, крім заходів з оздоровлення дітей, що здійснюється за рахунок коштів на оздоровлення громадян, які постраждали внаслідок Чорнобильської катастрофи, передбачається спрямувати 62 тис. гривень.

У рамках реалізації Обласної комплексної програми соціального захисту населення на 2017-2021 роки передбачені кошти в сумі 4 227 тис. гривень, зокрема на:

соціальну підтримку учасників антитерористичної операції (операції об'єднаних сил) та членів їх сімей – 3 390 тис. гривень;

організацію культурно-масових заходів для осіб з інвалідністю - 45 тис. гривень;

заходи з протидії торгівлі людьми - 67 тис. гривень;

заходи з питань попередження насильства в сім'ї – 50 тис. гривень;

проведення інших заходів – 675 тис. гривень.

Крім того, у рамках Програми економічного і соціального розвитку Сумської області на 2019 рік та наступні 2020-2021 програмні роки головному розпоряднику передбачені видатки на проведення обласного конкурсу «Кращий колективний договір» - 10 тис. гривень, та видатки на проведення засідань, семінарів, нарад – 3 тис. гривень.

Служба у справах дітей
Сумської обласної державної адміністрації

По головному розпоряднику коштів обласного бюджету за рахунок власного фінансового ресурсу передбачені видатки по загальному фонду в обсязі 30 134,1 тис. гривень.

Зазначені кошти спрямовані:

29 586,1 тис. гривень – утримання трьох центрів соціально-психологічної реабілітації дітей області (заклади, що надають соціальні послуги дітям, які опинилися в складних життєвих обставинах), які в цілому розраховані на 150 місць. На заробітну плату з нарахуваннями працівникам закладів передбачені кошти в сумі 22 681,1 тис. гривень (76,7% від загального обсягу видатків), оплату комунальних послуг та енергоносіїв – 2 017,1 тис. гривень (6,8%), придбання продуктів харчування – 3 493,2 тис. гривень (11,8%), інші поточні видатки – 1 394,7 тис. гривень (4,7%). Середня вартість 1 дітодня по харчуванню по центрах становить 80,36 гривні;

498 тис. гривень – оздоровлення дітей, які перебувають в зазначених закладах;

50 тис. гривень – проведення заходів, семінарів і нарад головним розпорядником коштів.

Управління культури
Сумської обласної державної адміністрації

У 2021 році на утримання закладів, підпорядкованих управлінню, передбачені видатки в сумі 190 558 тис. гривень, у тому числі по загальному фонду – 188 109,2 тис. гривень, спеціальному – 2 447,8 тис. гривень (власні надходження бюджетних установ).

За рахунок цих коштів планується забезпечити функціонування 11 закладів культури і мистецтва та Сумського фахового коледжу мистецтв і культури ім. Д.С. Бортнянського.

Обсяг видатків загального фонду передбачено направити на утримання:

- театрів – 51 738,4 тис. гривень;
- філармонії – 18 791,3 тис. гривень;
- бібліотек – 26 673 тис. гривень;
- музеїв – 14 943,6 тис. гривень;
- заповідників – 19 629,3 тис. гривень;
- науково-методичного центру – 3787,7 тис. гривень;
- Сумського фахового коледжу мистецтв і культури ім. Д.С. Бортнянського - 49 475,7 тис. гривень, у тому числі за рахунок освітньої субвенції з державного бюджету місцевим бюджетам – 4 186,2 тис. гривень;
- 2 487,1 тис. гривень – проведення заходів в галузі культури і мистецтва, у тому числі на виплату стипендій голови Сумської обласної державної адміністрації провідним творчим працівникам, діячам мистецтв області – 240 тис. гривень, обласну літературно-краєзнавчу - мистецьку премію видатним діячам культури – 62 тис. гривень та висвітлення питань розвитку культури і мистецтва – 150 тис. гривень;
- 583 тис. гривень – виконання заходів Програми сталого розвитку туризму у Сумській області на 2018-2022 роки.

У структурі видатків закладів, підвідомчих управлінню культури, та проведення заходів, видатки на оплату праці з нарахуваннями складають 164 101,3 тис. гривень або 87,2% від загального обсягу видатків, оплату комунальних послуг та енергоносіїв – 6 748,7 тис. гривень (3,7%), виплату стипендій – 3 820,3 тис. гривень (2%), інші поточні видатки – 13 438,9 тис. гривень (7,1%), з яких видатки на охорону приміщень – 5 899 тис. гривень.

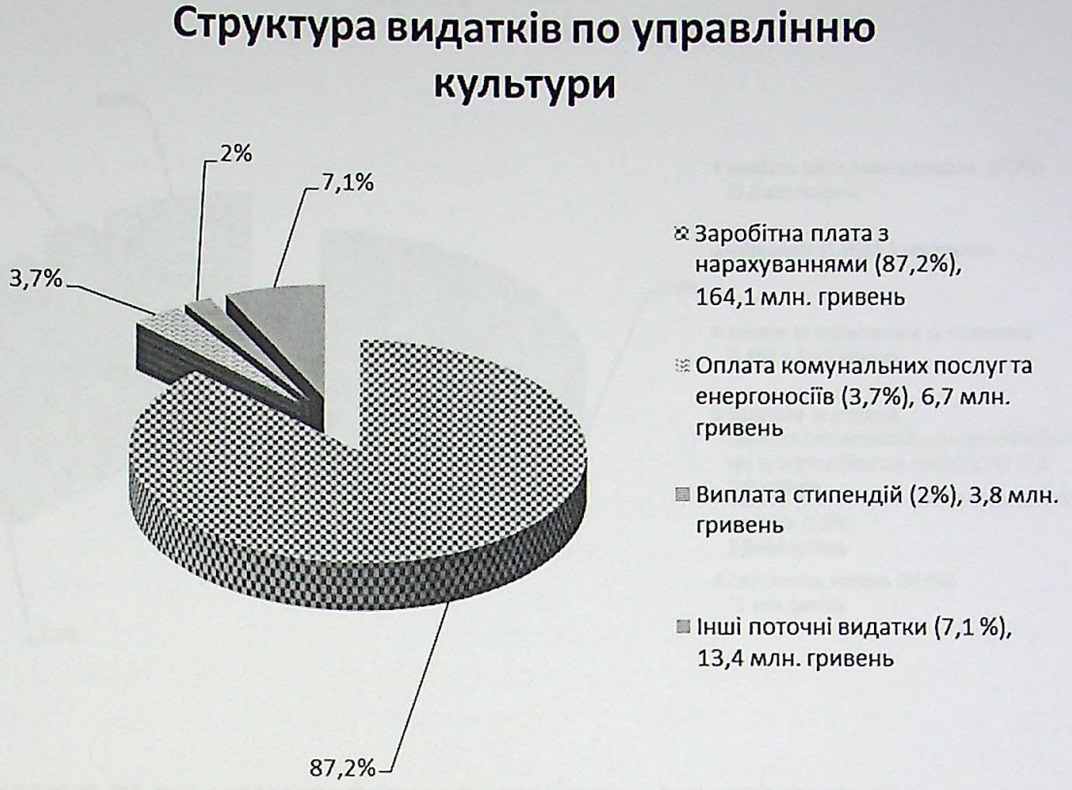

Управління молоді та спорту
Сумської обласної державної адміністрації

На 2021 рік по управлінню молоді та спорту Сумської обласної державної адміністрації передбачено видатки в загальній сумі 85 410 тис. гривень, з них по загальному фонду - 85 172,7 тис. гривень, по спеціальному фонду – 237,3 тис. гривень (власні надходження бюджетних установ), які будуть спрямовані на утримання 13 закладів та надання фінансової підтримки 3 обласним фізкультурно-спортивним товариствам.

Структура видатків
по управлінню молоді та спорту

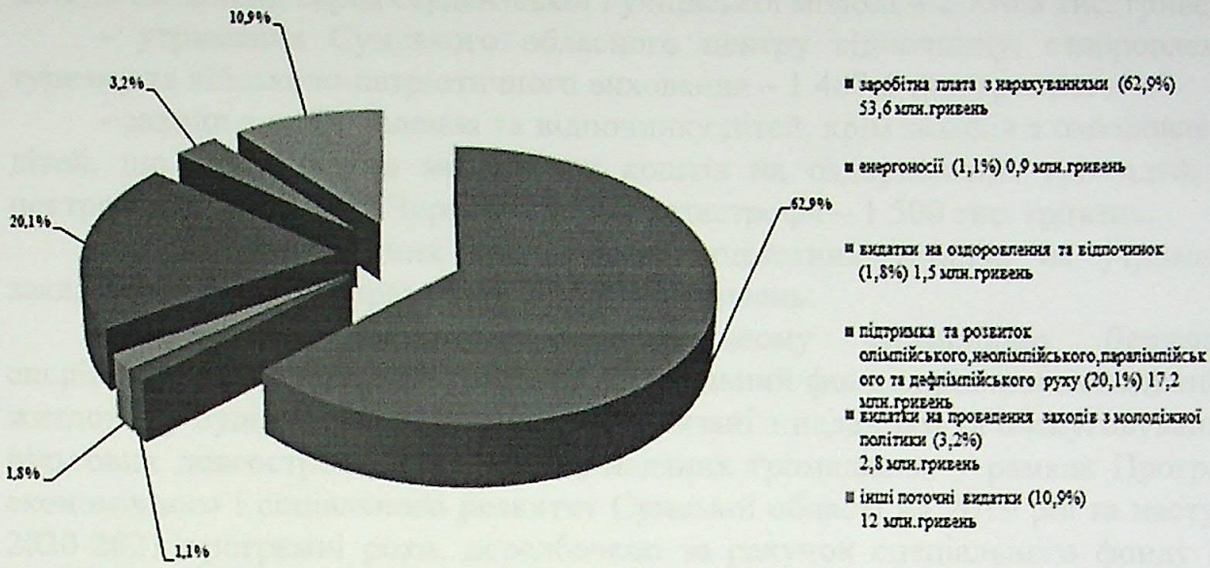

Видатки по загальному фонду передбачено використати на:

- утримання та навчально-тренувальну роботу семи дитячо-юнацьких спортивних шкіл – 37 464,7 тис. гривень;

- утримання Сумської обласної школи вищої спортивної майстерності – 9 820,5 тис. гривень;

- проведення навчально-тренувальних зборів і змагань з олімпійських видів спорту – 10 977,2 тис. гривень;

- проведення навчально-тренувальних зборів і змагань з неолімпійських видів спорту – 3 449,4 тис. гривень;

- здійснення фізкультурно-спортивної та реабілітаційної роботи серед осіб з інвалідністю - 3 837,8 тис. гривень;

- утримання та функціонування обласного центру «Спорт для всіх» – 910,5 тис. гривень;

- виплату щомісячної стипендії голови обласної державної адміністрації перспективним та талановитим спортсменам області – 2 664 тис. гривень;

- організація та проведення спортивно-масових заходів, оплата авторської телевізійної програми – 276 тис. гривень;

- фінансову підтримку апарату управління громадських фізкультурно-спортивних організацій – 2 616,7 тис. гривень;

- навчально-тренувальні збори і змагання, які проводяться громадськими організаціями фізкультурно-спортивної спрямованості – 511,7 тис. гривень;

- фінансову підтримку дитячо-юнацьких спортивних шкіл фізкультурно-спортивних товариств – 6 899,8 тис. гривень;

- реалізацію програм та заходів у справах молоді, які включають освітньо-виховні, культурологічні, науково-методичні, інформаційно-методичні заходи серед студентської і учнівської молоді – 2 756,8 тис. гривень;

- утримання Сумського обласного центру відпочинку, оздоровлення, туризму та військово-патріотичного виховання – 1 487,6 тис. гривень;

- заходи з оздоровлення та відпочинку дітей, крім заходів з оздоровлення дітей, що здійснюється за рахунок коштів на оздоровлення громадян, які постраждали внаслідок Чорнобильської катастрофи – 1 500 тис. гривень.

За рахунок власних надходжень бюджетних установ на утримання закладів планується спрямувати 237,3 тис. гривень.

Крім того, Сумському регіональному управлінню Державної спеціалізованої фінансової установи «Державний фонд сприяння молодіжному житловому будівництву» на витрати, пов'язані з наданням та обслуговуванням пільгових довгострокових кредитів, наданих громадянам у рамках Програми економічного і соціального розвитку Сумської області на 2019 рік та наступні 2020-2021 програмні роки, передбачено за рахунок спеціального фонду (від рефінансування) – 32,1 тис. гривень. На надання кредитів заплановані видатки спеціального фонду (від рефінансування) у сумі 534,487 тис. гривень. За даними Фонду в 2021 році плановий обсяг повернення кредитів до спеціального фонду обласного бюджету становить 561,215 тис. гривень, відсотків за користування кредитами – 5,341 тис. гривень.

Департамент розвитку інфраструктури
Сумської обласної державної адміністрації

На утримання та розвиток автомобільних доріг та дорожньої інфраструктури за рахунок субвенції з державного бюджету місцевим бюджетам на фінансове забезпечення будівництва, реконструкції, ремонту і утримання автомобільних доріг загального користування місцевого значення, вулиць і доріг комунальної власності у населених пунктах заплановані видатки в сумі 566 321,12 тис. гривень (видатки розвитку).

Департамент культури, інформаційної політики та туризму
Сумської обласної державної адміністрації

На виконання заходів, передбачених Програмою економічного і соціального розвитку Сумської області на 2019 рік та наступні 2020-2021 програмні роки та Обласною програмою сприяння розвитку громадянського суспільства на 2021-2023 роки, передбачені видатки по загальному фонду в сумі 1 694,5 тис. гривень.

Зазначені кошти спрямовані на :

фінансову підтримку громадських організацій інвалідів і ветеранів – 50 тис. гривень;

проведення публічних та інформаційних заходів щодо реалізації державної та регіональної політики – 100 тис. гривень;

проведення заходів щодо відзначення в області державних свят, історичних, пам'ятних дат, визначних подій області з широким залученням до їх організації та проведення громадськості – 214,5 тис. гривень;

оперативне інформування громадськості про діяльність органів виконавчої влади Сумської області через наявні інформаційні канали – 630 тис. гривень;

проведення інформаційних кампаній – 100 тис. гривень;

книговидання – 350 тис гривень;

надання фінансової підтримки для виконання (реалізації) проєктів, розроблених інститутами громадянського суспільства – 250 тис. гривень.

Департамент агропромислового розвитку
Сумської обласної державної адміністрації

У рамках Програми економічного і соціального розвитку Сумської області на 2019 рік та наступні 2020-2021 програмні роки передбачено 500 тис. гривень на реалізацію заходів у галузі сільського господарства.

Кошти, що надійдуть у порядку відшкодування втрат сільськогосподарського і лісогосподарського виробництва до спеціального фонду в сумі 37 тис. гривень, передбачено використати на розроблення проєкту землеустрою щодо консервації земель на території селищних рад, що потребують зазначених робіт.

Департамент економічного розвитку і торгівлі
Сумської обласної державної адміністрації

У рамках Програми економічного і соціального розвитку Сумської області на 2019 рік та наступні 2020-2021 програмні роки передбачені видатки по загальному фонду у сумі 2 447,1 тис. гривень, у тому числі: на утримання комунальної установи Сумської обласної ради «Сумський обласний фонд підтримки підприємництва» – 1 947,1 тис. гривень, надання суб'єктам малого та середнього підприємництва часткової компенсації відсоткових ставок за кредитами, залученими у державних банках для реалізації інвестиційних проектів за пріоритетними для Сумської області напрямками – 500 тис. гривень.

Крім того, у рамках Програми економічного і соціального розвитку Сумської області на 2019 рік та наступні 2020-2021 програмні роки передбачено 250 тис. гривень на організацію та проведення регіональних, міжрегіональних, національних, міжнародних виставково-ярмаркових, інвестиційних та інших заходів (форумів, з'їздів, семінарів, конгресів, конференцій, придбання інформаційно-презентаційної та сувенірної продукції про Сумську область тощо).

Департамент захисту довкілля та енергетики Сумської обласної державної адміністрації

На утримання комунального закладу Сумської обласної ради «Регіональний ландшафтний парк «Сеймський» на 2021 рік передбачено 1 378,9 тис. гривень, з них: 1 329,5 тис. гривень - заробітна плата з нарахуваннями, 20,9 тис. гривень – оплата комунальних послуг та енергоносіїв, 28,5 тис. гривень – інші поточні видатки.

На фінансування видатків по охороні та раціональному використанню природних ресурсів передбачено 13 192,5 тис. гривень за рахунок надходжень до спеціального фонду екологічного податку та грошових стягнень за шкоду, заподіяну порушенням законодавства про охорону навколишнього природного середовища внаслідок господарської та іншої діяльності.

Департамент цивільного захисту населення Сумської обласної державної адміністрації

По головному розпоряднику коштів обласного бюджету за рахунок власного фінансового ресурсу передбачаються видатки у сумі 3 157,4 тис. гривень, з них по загальному фонду - 1 975,4 тис. гривень, по спеціальному фонду – 43 тис. гривень (власні надходження бюджетних установ).

Зазначені кошти спрямовані:

2 018,4 тис. гривень (з них по загальному фонду – 1 975,4 тис. гривень, по спеціальному фонду – 43 тис. гривень) - утримання Сумської обласної рятувально-водолазної служби. На заробітну плату з нарахуваннями працівникам закладу по загальному фонду передбачені кошти в сумі 1 760,8 тис. гривень, на оплату комунальних послуг та енергоносіїв – 29 тис. гривень.

659 тис. гривень – видатки на поповнення та утримання регіонального матеріального резерву для запобігання і ліквідації наслідків надзвичайних ситуацій, у тому числі 27 тис. гривень – оплата комунальних послуг та енергоносіїв;

480 тис. гривень – видатки на забезпечення готовності регіональної автоматизованої системи централізованого оповіщення.

Управління майном Сумської обласної ради

На утримання апарату управління майном Сумської обласної ради заплановані видатки по загальному фонду в сумі 8 759,3 тис. гривень. Зазначені кошти планується спрямувати на оплату праці з нарахуваннями – 7 721,6 тис.

гривень, оплату комунальних послуг та енергоносіїв – 94,8 тис. гривень та інші поточні видатки – 942,9 тис. гривень.

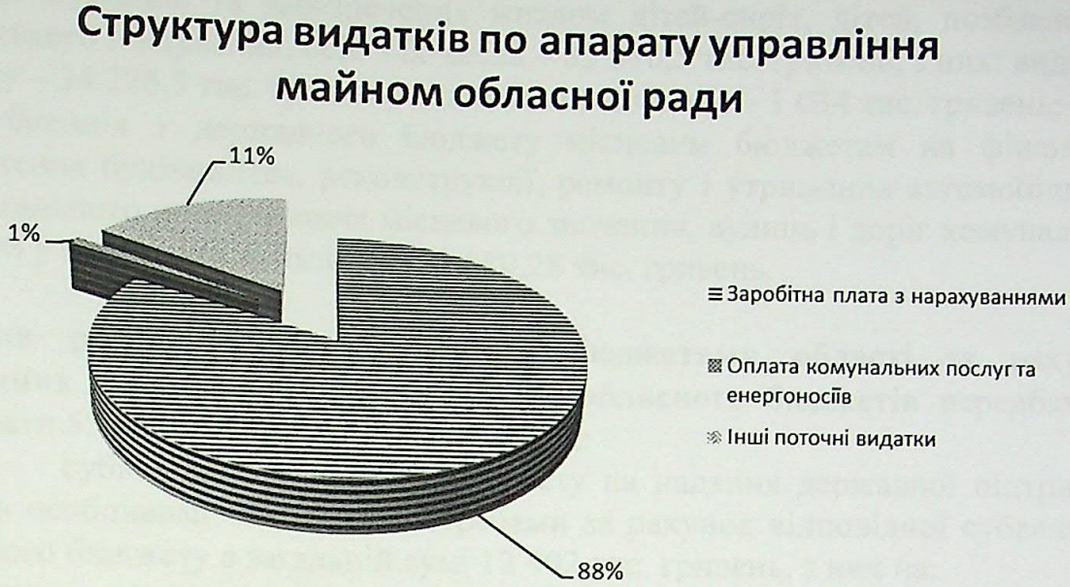

Крім того, у рамках Програми економічного і соціального розвитку Сумської області на 2019 рік та наступні 2020-2021 програмні роки передбачені видатки для поповнення статутного капіталу обласному комунальному підприємству «Аеропорт Суми» Сумської обласної ради у сумі 10 924,212 тис. гривень *(передача коштів із загального до спеціального фонду (бюджету розвитку)*.

Департамент фінансів
Сумської обласної державної адміністрації

Обсяг ***резервного фонду*** обласного бюджету на 2021 рік передбачено в сумі 5 000 тис. гривень.

У рамках Програми економічного і соціального розвитку Сумської області на 2019 рік та наступні 2020-2021 програмні роки по загальному фонду передбачені видатки у сумі 20 тис. гривень на висвітлення питань щодо затвердження та виконання бюджету.

У зв'язку з відсутністю порядків використання коштів субвенцій з державного бюджету, необхідністю узгодження переліків об'єктів (відповідно до порядку) з центральними органами виконавчої влади та розгляду їх на відповідних комісіях, кошти у загальній сумі 199 078,907 тис. гривень передбачені як **нерозподілені трансферти з державного бюджету** (без розподілу між місцевими бюджетами області), з яких:

субвенція з державного бюджету місцевим бюджетам на здійснення підтримки окремих закладів та заходів у системі охорони здоров'я – 22 188,127 тис. гривень;

субвенція з державного бюджету місцевим бюджетам на проєктні, будівельно-ремонтні роботи, придбання житла та приміщень для розвитку сімейних та інших форм виховання, наближених до сімейних, підтримку малих групових будинків та забезпечення житлом дітей-сиріт, дітей, позбавлених батьківського піклування, осіб з їх числа – 35 310,5 тис. гривень, з них: видатки розвитку – 34 276,5 тис. гривень, видатки споживання – 1 034 тис. гривень;

субвенція з державного бюджету місцевим бюджетам на фінансове забезпечення будівництва, реконструкції, ремонту і утримання автомобільних доріг загального користування місцевого значення, вулиць і доріг комунальної власності у населених пунктах – 141 580,28 тис. гривень.

Для розподілу між місцевими бюджетами області за рахунок **відповідних субвенцій з державного та обласного бюджетів** передбачено спрямувати 55 052,653 тис. гривень, зокрема:

✓ субвенцію з місцевого бюджету на надання державної підтримки особам з особливими освітніми потребами за рахунок відповідної субвенції з державного бюджету в загальній сумі 12 402 тис. гривень, з них на:

оплату за проведення додаткових занять (послуг) для учнів інклюзивних класів закладів загальної середньої освіти та інклюзивних групах закладів дошкільної освіти – 8 227,2 тис. гривень (видатки споживання);

придбання спеціальних засобів корекції психофізичного розвитку в інклюзивних класах закладів загальної середньої освіти та інклюзивних групах закладів дошкільної освіти – 4 147,8 тис. гривень (видатки розвитку);

✓ субвенцію з місцевого бюджету на здійснення переданих видатків у сфері освіти **за рахунок коштів освітньої субвенції** – 32 060,09 тис. гривень, у тому числі на:

оплату праці з нарахуваннями педагогічних працівників інклюзивно-ресурсних центрів – 29 980,71 тис. гривень;

оплату праці з нарахуваннями педагогічних працівників приватного закладу загальної середньої освіти – 2 079,38 тис. гривень;

✓ **іншу субвенцію з місцевого бюджету** – 10 590,563 тис. гривень, зокрема на:

пільгове медичне обслуговування громадян, які постраждали внаслідок Чорнобильської катастрофи – 3 000 тис. гривень;

поховання учасників бойових дій та інвалідів війни – 1 034,9 тис. гривень;

оплату компенсаційних виплат особам з інвалідністю на бензин, ремонт, техобслуговування автотранспорту та транспортне обслуговування – 481,7 тис. гривень;

надання соціальної підтримки (допомоги) особам з інвалідністю внаслідок війни I групи з числа учасників бойових дій на території інших держав (воїнам-інтернаціоналістам) та сім'ям загиблих учасників бойових дій на території інших держав, які проживають у Сумській області –925,1 тис. гривень;

встановлення телефонів особам з інвалідністю I та II груп – 0,5 тис. гривень;

забезпечення твердим паливом (дровами, торфобрикетами) сімей учасників антитерористичної операції (операції об'єднаних сил) – 4 998,4 тис. гривень;

забезпечення відшкодування за встановлення пам'ятників та облаштування місць поховання загиблих (померлих) учасників антитерористичної операції (операції об'єднаних сил) – 150 тис. гривень.

Регіональні програми

У межах запланованих видатків по головних розпорядниках коштів обласного бюджету у проєкті бюджету на 2021 рік передбачено 912 497,3 тис. гривень для фінансування 7 регіональних цільових програм.

Директор Департаменту
фінансів Сумської обласної
державної адміністрації **Олена БАТРАЧЕНКО**

ЛИСТОК ПОГОДЖЕННЯ

до проєкту рішення Сумської обласної ради з питання:

«Про обласний бюджет Сумської області на 2021 рік»

Проєкт поданий: Сумською обласною державною адміністрацією

Підстава для постановки питання: стаття 76 Бюджетного кодексу України

Погоджено:

	Батраченко О.Г. – директор Департаменту фінансів Сумської обласної державної адміністрації
	Павлова В.В. – начальник відділу аналізу обласних програм та бюджету виконавчого апарату Сумської обласної ради
13.12.2021	Мезенцева О.П. – начальник відділу правового забезпечення та кадрової роботи виконавчого апарату Сумської обласної ради
	Южаков Є.І. – голова постійної комісії з питань бюджету, соціально-економічного розвитку, інвестиційної політики та міжнародного та міжрегіонального співробітництва Сумської обласної ради
	Патютько В.А. – керуючий справами виконавчого апарату Сумської обласної ради
	Стрельченко О.Ю. – перший заступник голови Сумської обласної ради

Зауваження та пропозиції до проєкту рішення :

ЛИСТОК РОЗСИЛКИ
до рішення обласної ради від 18.12.2020 «Про обласний бюджет Сумської області на 2021 рік»

Адресат	К-ть
Голова обласної ради	
Перший заступник	
Заступник голови	
Керуючий справами	
Відділи виконавчого апарату обласної ради	
Відділ аналізу обласних програм та бюджету	2
Відділ з питань міжнародного співробітництва та інвестицій	
Відділ інформаційно-аналітичної роботи	
Відділ організаційного забезпечення діяльності ради	
Відділ правового забезпечення та кадрової роботи	1
Відділ фінансово-господарського забезпечення	1
Управління майном обласної ради	1
Обласна державна адміністрація	1
Департамент економічного розвитку і торгівлі	1
Департамент фінансів	1
Департамент соціального захисту населення	1ел.п.
Департамент агропромислового розвитку	1ел.п.
Департамент захисту довкілля та енергетики	1ел.п.
Департамент освіти і науки	1ел.п.
Департамент цивільного захисту населення	1ел.п.
Департамент містобудування та архітектури	
Департамент житлово-комунального господарства, енергоефективності	
Департамент культури, інформаційної політики та туризму	1ел.п.
Департамент капітального будівництва	
Управління охорони здоров'я	1ел.п.
Управління молоді та спорту	1ел.п.
Управління взаємодії з правоохоронними органами та оборонної роботи	
Департамент розвитку інфраструктури	1ел.п.
Відділ внутрішнього аудиту	
Служба у справах дітей	1ел.п.
Державний заклад післядипломної освіти «Сумський центр перепідготовки та підвищення кваліфікації працівників органів державної влади, органів місцевого самоврядування, державних підприємств, установ і організацій»	1ел.п.
Державний архів області	
Територіальні органи міністерств і відомств	
Відділення Національної служби посередництва і примирення в Сумській області	
Головне територіальне управління юстиції у Сумській області	
Головне управління Державної казначейської служби України у Сумській області	1
Головне управління Державної податкової служби у Сумській області	
Головне управління Держгеокадастру у Сумській області	
Головне управління Держпродспоживслужби у Сумській області	
Головне управління Національної поліції України в Сумській області	
Головне управління Пенсійного фонду України в Сумській області	
Головне управління статистики у Сумській області	
Державна екологічна інспекція у Сумській області	
Міжрегіональне управління Національного агентства України з питань державної служби в Харківській та Сумській областях	
Північно-Східне міжрегіональне управління з питань виконання кримінальних покарань та пробації Міністерства юстиції	

Сумська обласна прокуратура	1
Регіональне відділення Фонду державного майна України по Сумській області	
Служба автомобільних доріг у Сумській області	
Сумське обласне відділення Фонду соціального захисту інвалідів	
Сумське обласне територіальне відділення Антимонопольного комітету України	
Регіональний офіс водних ресурсів у Сумській області	
Сумське обласне управління лісового та мисливського господарства	
Сумський обласний центр зайнятості	
Сумський обласний центр соціальних служб для сім'ї, дітей та молоді	
Територіальне управління державної судової адміністрації України в Сумській області	
Управління Державної архітектурно-будівельної інспекції у Сумській області	
Управління Державної міграційної служби України в Сумській області	
Управління державної служби з надзвичайних ситуацій у Сумській області	
Управління Держпраці у Сумській області	
Управління Північно-Східного офісу Держаудитслужби в Сумській області	
Управління СБУ в Сумській області	
Територіальні громади (за окремим списком)	51ел.п.

	Райради	**РДА**	**Інші**	
Конотопський			Контроль	1
Охтирський			Южаков Є.І. – голова постійної комісії обласної ради з питань бюджету, соціально-економічного розвитку, інвестиційної політики, міжнародного та міжрегіонального співробітництва	1
Роменський				
Сумський				
Шосткинський				

Начальник відділу аналізу
обласних програм та бюджету **700-446** **Павлова В.В.** _____
(підпис)

Дата отримання _____ **Підпис** _____

Додаток
до листка розсилки документів обласної ради
рішення від 18.12.2020 «Про обласний бюджет Сумської області на 2021 рік»

Березівська сільська територіальна громада	1ел.п.	Тростянецька міська територіальна громада	1ел.п.
Дружбівська міська територіальна громада	1ел.п.	Верхньосироватська сільська територіальна громада	1ел.п.
Зноб-Новгородська селищна територіальна громада	1ел.п.	Чупахівська селищна територіальна громада	1ел.п.
Кириківська селищна територіальна громада	1ел.п.	Андріяшівська сільська територіальна громада	1ел.п.
Миколаївська селищна територіальна громада	1ел.п.	Шосткинська міська територіальна громада	1ел.п.
Недригайлівська селищна територіальна громада	1ел.п.	Сумська міська територіальна громада	1ел.п.
Хотінська селищна територіальна громада	1ел.п.	Липоводолинська селищна територіальна громада	1ел.п.
Шалигинська селищна територіальна громада	1ел.п.	Річківська сільська територіальна громада	1ел.п.
Бездрицька сільська територіальна громада	1ел.п.	Конотопська міська територіальна громада	1ел.п.
Боромлянська сільська територіальна громада	1ел.п.	Білопільська міська територіальна громада	1ел.п.
Грунська сільська територіальна громада	1ел.п.	Синівська сільська територіальна громада	1ел.п.
Миколаївська сільська територіальна громада	1ел.п.	Охтирська міська територіальна громада	1ел.п.
Миропільська сільська територіальна громада	1ел.п.	Путивльська міська територіальна громада	1ел.п.
Нижньосироватська сільська територіальна громада	1ел.п.	Великописарівська селищна територіальна громада	1ел.п.
Вільшанська сільська територіальна громада	1ел.п.	Ворожбянська міська територіальна громада	1ел.п.
Кролевецька міська територіальна громада	1ел.п.	Глухівська міська територіальна громада	1ел.п.
Краснопільська селищна територіальна громада	1ел.п.	Есманьська селищна територіальна громада	1ел.п.
Бочечківська сільська територіальна громада	1ел.п.	Лебединська міська територіальна громада	1ел.п.
Буринська міська територіальна громада	1ел.п.	Попівська сільська територіальна громада	1ел.п.
Дубов'язівська селищна територіальна громада	1ел.п.	Роменська міська територіальна громада	1ел.п.
Коровинська сільська територіальна громада	1ел.п.	Садівська сільська територіальна громада	1ел.п.
Комишанська сільська територіальна громада	1ел.п.	Свеська селищна територіальна громада	1ел.п.
Чернеччинська сільська територіальна громада	1ел.п.	Середино-Будська міська територіальна громада	1ел.п.
Новослобідська сільська територіальна громада	1ел.п.	Хмелівська сільська територіальна громада	1ел.п.
Степанівська селищна територіальна громада	1ел.п.		

81

СУМСЬКА ОБЛАСНА ДЕРЖАВНА АДМІНІСТРАЦІЯ
майдан Незалежності, 2, м. Суми, 40000, тел. (0542) 78-27-77, факс 78-27-55
E-mail: mail@sm.gov.ua web: www.sm.gov.ua Код ЄДРПОУ 14005581

11.12.2020 № 01-19/12186 На № _____ від _____

Голові Сумської обласної ради
Віктору ФЕДОРЧЕНКУ

Про надання проєкту рішення Сумської обласної ради

Шановний Вікторе Михайловичу!

Відповідно до статті 76 Бюджетного кодексу України Сумська обласна державна адміністрація надає проєкт рішення «Про обласний бюджет Сумської області на 2021 рік» на розгляд Сумської обласної ради.

Додатки: на 95 арк. у 1 прим.

З повагою

Голова **Василь ХОМА**

Ольга Кривоус 22 03 32

Сумська обласна рада
07-1234/01-21
11 грудня 2020 р.

СУМСЬКА ОБЛАСНА РАДА
СЬОМЕ СКЛИКАННЯ

ПОСТІЙНА КОМІСІЯ
З ПИТАНЬ ОХОРОНИ ЗДОРОВ'Я, ОСВІТИ, НАУКИ, КУЛЬТУРИ, ТУРИЗМУ, СПОРТУ, МОЛОДІЖНОЇ ПОЛІТИКИ, СОЦІАЛЬНОГО ЗАХИСТУ НАСЕЛЕННЯ, ПЕРЕМІЩЕНИХ ОСІБ, УЧАСНИКІВ АТО (ООС) ТА ЧЛЕНІВ ЇХ СІМЕЙ, МАТЕРИНСТВА ТА ДИТИНСТВА

Загальний склад комісії: 10 депутатів.

ВИТЯГ З ПРОТОКОЛУ № 2

м. Суми **16 грудня 2020 року**

Засідання відкрив і вів: Горох В.В.– заступник голови постійної комісії.

Присутні: Гулієв А.І. огли, Д'яконова І.І., Євдокимова Т.О., Кирій О.В., Меєрович Ю.М., Роженко П.П., Савенко Т.І.

Відсутні: Галаєв М.-Ш. Д., Гончаренко Т.П.

2. СЛУХАЛИ:

Про обласний бюджет Сумської області на 2021 рік.

Литвяк А.В. – заступника директора Департаменту фінансів обласної державної адміністрації та Скиртача О.М. – начальника управління фінансів обласного бюджету Департаменту фінансів облдержадміністрації. Проінформували щодо зазначеного проєкту рішення та відповіли на всі питання депутатів.

ВИСТУПИЛИ: Д'яконова І.І., Євдокимова Т.О., Кирій О.В., Меєрович Ю.М., Савенко Т.І., Хомета Г.А.

Горох В.В., який зазначив, що жодної копійки на виконання заходів діючих Обласних програм медичної галузі коштів не передбачено.

Гулієв А.І. огли, який зазначив, що існує проблема дітей-немовлят, які залишилися без батьківського піклування і потребують особливого утримання у лікувальному закладі до моменту переведення немовля до будинку малюка. В НСЗУ оплата на ці цілі не передбачена. І цю проблему також необхідно вирішувати.

Роженко П.П., який зауважив, що даний проєкт рішення необхідно підтримати, а в подальшому працювати щодо питання оптимізації мережі закладів засновником, яких є Сумська обласна рада.

ВИРІШИЛИ:

1. Підтримати запропонований проєкт рішення та внести на розгляд 3-ї сесії обласної ради.

2. Рекомендувати обласній державній адміністрації передбачити кошти обласного бюджету на виконання повноважень депутатів Сумської обласної ради восьмого скликання у 2021 році.

3. Доручити управлінню охорони здоров'я облдержадміністрації підготувати проєкт тексту звернення до Верховної Ради України та Кабінету Міністрів України щодо виділення коштів у межах медичної субвенції в сумі 25 млн грн на здійснення заходів програмного характеру для розвитку реперфузійної та кардіоваскулярної допомоги, ендопротезування, трансплантології.

ГОЛОСУВАЛИ: «за» - 8; «проти» - 0; «утримались» - 0.

Рішення прийнято.

СУМСЬКА ОБЛАСНА РАДА * УКРАЇНА * ЗАГАЛЬНИЙ ВІДДІЛ № 1

Головуючий **В.В. Горох**

протокольна частина
84

СУМСЬКА ОБЛАСНА РАДА
ВОСЬМЕ СКЛИКАННЯ

ПОСТІЙНА КОМІСІЯ З ПИТАНЬ БЮДЖЕТУ, СОЦІАЛЬНО-ЕКОНОМІЧНОГО РОЗВИТКУ, ІНВЕСТИЦІЙНОЇ ПОЛІТИКИ, МІЖНАРОДНОГО ТА МІЖРЕГІОНАЛЬНОГО СПІВРОБІТНИЦТВА

Витяг із протоколу № 1

м. Суми **16 грудня 2020 року, 10:00**

Присутні 13 депутатів із 14 обраних: Южаков Є.І. (голова комісії), Пересадько Б.В. (секретар комісії), Єфіменко Д.К., Іщенко С.О., Волков В.В., Войтенко М.Г., Баня М.В., Калініченко В.М., Лисий В.В., Поцелуєв В.І., Нагорний Д.В., Медуниця О.В., Сизон Т.А.
Відсутні: Кашук І.В.
Головував на засіданні голова комісії Южаков Є.І.

6. СЛУХАЛИ:
Про проєкт рішення «Про обласний бюджет Сумської області на 2021 рік».
Батраченко О.Г. – директор Департаменту фінансів Сумської обласної державної адміністрації.

Директор Департаменту зауважила, що у зв'язку із прийняттям Верховною Радою України 15.12.2020 Закону України «Про Державний бюджет України на 2021 рік» є необхідність у коригуванні окремих показників запропонованого проєкту рішення, а саме:

зменшенні на 15,2% обсягу (з 835 млн. грн до 707 млн. грн) субвенції з державного бюджету місцевим бюджетам на фінансове забезпечення будівництва, реконструкції, ремонту і утримання автомобільних доріг загального користування місцевого значення, вулиць і доріг комунальної власності у населених пунктах;

зменшенні обсягу нерозподілених трансфертів з державного бюджету по Департаменту фінансів Сумської обласної державної адміністрації на 94 197,9 тис. грн та збільшенні на відповідну суму обсягу бюджетних призначень по Департаменту освіти і науки обласної державної адміністрації.

Доповідач проінформувала, що департаментом до 18.12.2020 буде підготовлена нова редакція проєкту рішення з урахуванням озвучених змін.

ВИСТУПИЛИ: Сизон Т.А., Єфіменко Д.К., Баня М.В., Волков В.В., Іщенко С.О., Войтенко М.Г., Лисий В.В., Медуниця О.В., Поцелуєв В.І., Нагорний Д.В.

Усіма членами комісії висловлена позиція щодо необхідності прийняття запропонованого проєкту, проте протягом першого кварталу 2021 року документ має бути доопрацьовано та відкориговано в частині перегляду видатків по окремих установах, підприємствах та закладах (зменшення видатків

на заходи, збільшення видатків розвитку, зокрема на придбання лінійного прискорювача для Сумського обласного клінічного онкологічного диспансеру, на підтримку громадських організацій ветеранів та інвалідів, інше), опрацювання бюджетних показників конкретно з кожною галуззю.

Членами комісії запропоновано звернутися до голови обласної ради з пропозицією створення робочої групи з питання вивчення ефективності використання коштів кожною бюджетною установою, яка утримується за рахунок коштів обласного бюджету. Аналіз роботи комунальних підприємств, установ та закладів провести до 01 квітня 2021 року.

Волков В.В. звернув увагу на недоотримання коштів місцевими бюджетами від оренди водних об'єктів, висловився щодо необхідності отримання відповідної інформації від Регіонального офісу водних ресурсів у Сумській області.

Також депутат наголосив на тому, що при прийнятті стратегічних документів, що стосуються розвитку області, необхідно враховувати залучення інвестицій із різних джерел фінансування на розвиток виробничої сфери, у тому числі на будівництво заводу по виробництву сухого молока на території Сумської області.

ВИРІШИЛИ:

1. Погодити проєкт рішення «Про обласний бюджет Сумської області на 2021 рік» з урахуванням пропозицій обласної державної адміністрації та членів комісії. Рекомендувати внести його на розгляд обласної ради.

2. Рекомендувати Регіональному офісу водних ресурсів у Сумській області надати комісії інформацію щодо ефективності використання водних об'єктів, розміру та загальної суми орендної плати за водні об'єкти, що надавалися у користування, отриманої у 2020 році у розрізі міст, районів, отг області.

3. Звернутися до голови обласної ради з пропозицією створення робочої групи з питання вивчення ефективності використання коштів бюджетними установами, які утримуються за рахунок коштів обласного бюджету.

Рішення прийнято: «за» - 12, «утримались» - 1 (Нагорний Д.В.), «проти» - 0.

Голова **Є.І.Южаков**

86

СУМСЬКА ОБЛАСНА ДЕРЖАВНА АДМІНІСТРАЦІЯ
майдан Незалежності, 2, м. Суми, 40000, тел. (0542) 78-27-77, факс 78-27-55
E-mail: mail@sm.gov.ua web: www.sm.gov.ua Код ЄДРПОУ 14005581

17.12.2020 № 01-19/12461 На № _____ від _____

Голові Сумської обласної ради
Віктору ФЕДОРЧЕНКУ

Про надання проєкту рішення Сумської обласної ради

Шановний Вікторе Михайловичу!

Відповідно до прийнятого 15.12.2020 Верховною Радою України Закону України «Про Державний бюджет України на 2021 рік» та статті 76 Бюджетного кодексу України Сумська обласна державна адміністрація надає проєкт рішення «Про обласний бюджет Сумської області на 2021 рік» у новій редакції на розгляд Сумської обласної ради.

Додатки: на 76 арк. у 1 прим.

З повагою

Тимчасово виконуючий обов'язки голови **Сергій ПАХОЛЬЧУК**

Ольга Кривоус 22 03 32

Вх. 07-1273/01-21 17 грудня 2020 р.

Про обласний бюджет
Сумської області на 2021 рік
18100000000
(код бюджету)

Розглянувши поданий Сумською обласною державною адміністрацією проєкт обласного бюджету на 2021 рік, сформований на підставі Бюджетного кодексу України, керуючись пунктом 17 частини 1 статті 43 Закону України «Про місцеве самоврядування в Україні», обласна рада
ВИРІШИЛА:

1. Визначити на 2021 рік:

- **доходи** обласного бюджету у сумі 2 694 806 791,00 гривень, у тому числі доходи загального фонду бюджету – 1 876 083 400,00 гривень та доходи спеціального фонду бюджету – 818 723 391,00 гривень згідно з додатком 1 до цього рішення;

- **видатки** обласного бюджету у сумі 2 694 833 519,00 гривні, у тому числі видатки загального фонду бюджету – 1 865 159 188,00 гривень та видатки спеціального фонду бюджету – 829 674 331,00 гривні;

- повернення кредитів до обласного бюджету у сумі 561 215,00 гривень (повернення кредитів до спеціального фонду бюджету);

- надання кредитів з обласного бюджету у сумі 534 487,00 гривень, (надання кредитів із спеціального фонду бюджету);

- **профіцит** за загальним фондом обласного бюджету в сумі 10 924 212,00 гривень згідно з додатком 2 до цього рішення;

- **дефіцит** за спеціальним фондом обласного бюджету у сумі 10 924 212,00 гривень згідно з додатком 2 до цього рішення;

оборотний залишок бюджетних коштів обласного бюджету у розмірі 10 000 000,00 гривень, що становить 0,5 відсотка видатків загального фонду обласного бюджету, визначених цим пунктом;

резервний фонд обласного бюджету у розмірі 5 000 000,00 гривень, що становить 0,27 відсотка видатків загального фонду обласного бюджету, визначених цим пунктом.

2. Затвердити **бюджетні призначення** головним розпорядникам коштів обласного бюджету на 2021 рік у розрізі відповідальних виконавців за бюджетними програмами згідно з додатками 3, 4 до цього рішення.

88

3. Затвердити на 2021 рік **міжбюджетні трансферти** згідно з додатком 5 до цього рішення.

Надати право Сумській обласній державній адміністрації у 2021 році за погодженням з постійною комісією обласної ради з питань бюджету, соціально-економічного розвитку, інвестиційної політики та міжнародного та міжрегіонального співробітництва з наступним затвердженням обласною радою:

вносити зміни до дохідної та видаткової частин обласного бюджету в частині міжбюджетних трансфертів;

здійснювати перерозподіл міжбюджетних трансфертів між місцевими бюджетами області.

4. Затвердити **розподіл витрат обласного бюджету на реалізацію обласних програм** у сумі 912 497 315,00 гривень згідно з додатком 6 до цього рішення.

5. Установити, що у загальному фонді обласного бюджету на 2021 рік:

до доходів загального фонду обласного бюджету належать доходи, визначені статтею 66 Бюджетного кодексу України та трансферти, визначені статтями 97 та 101 Бюджетного кодексу України (крім субвенцій, визначених статтею 69^1 та частиною першою статті 71 Бюджетного кодексу України);

джерелом формування у частині фінансування є вільний залишок коштів, визначений у підпункті 4 частини 1 статті 15 Бюджетного кодексу України.

6. Установити, що джерелами формування спеціального фонду обласного бюджету на 2021 рік:

у частині доходів є надходження, визначені статтею 69^1 Бюджетного кодексу України;

у частині фінансування є надходження, визначені пунктом 10 частини 1 статті 71 Бюджетного кодексу України;

у частині кредитування є надходження, визначені пунктами 10, 11 частини 1 статті 69^1 Бюджетного кодексу України.

7. Визначити на 2021 рік відповідно до статті 55 Бюджетного кодексу України **захищеними видатками обласного бюджету видатки загального фонду** на:

оплату праці працівників бюджетних установ;

нарахування на заробітну плату;

придбання медикаментів та перев'язувальних матеріалів;

забезпечення продуктами харчування;

оплату комунальних послуг та енергоносіїв;

соціальне забезпечення;

поточні трансферти місцевим бюджетам;

підготовку кадрів закладами фахової передвищої та вищої освіти;

забезпечення інвалідів технічними та іншими засобами реабілітації, виробами медичного призначення для індивідуального користування;

оплату послуг з охорони державних (комунальних) закладів культури;

оплату енергосервісу.

8. Надати право директору Департаменту фінансів Сумської обласної державної адміністрації в межах поточного бюджетного періоду здійснювати на конкурсних засадах розміщення тимчасово вільних коштів обласного бюджету на депозитах із подальшим поверненням таких коштів до кінця поточного бюджетного періоду.

9. Відповідно до статей 43 та 73 Бюджетного кодексу України надати право директору Департаменту фінансів Сумської обласної державної адміністрації отримувати у порядку, визначеному Кабінетом Міністрів України позики на покриття тимчасових касових розривів обласного бюджету, пов'язаних із забезпеченням захищених видатків загального фонду, в межах поточного бюджетного періоду за рахунок коштів єдиного казначейського рахунку на договірних умовах без нарахування відсотків за користування цими коштами з обов'язковим їх поверненням до кінця поточного бюджетного періоду.

10. Головним розпорядникам коштів обласного бюджету забезпечити:

1) затвердження паспортів бюджетних програм протягом 45 днів з дня набрання чинності цим рішенням;

2) здійснення управління бюджетними коштами у межах встановлених їм бюджетних повноважень та оцінки ефективності бюджетних програм, забезпечуючи ефективне, результативне і цільове використання бюджетних коштів, організацію та координацію роботи розпорядників бюджетних коштів нижчого рівня та одержувачів бюджетних коштів у бюджетному процесі;

3) здійснення контролю за своєчасним поверненням у повному обсязі до бюджету коштів, наданих за операціями з кредитування бюджету;

4) доступність інформації про бюджет відповідно до законодавства, а саме:

здійснення публічного представлення та публікації інформації про бюджет за бюджетними програмами та показниками, бюджетні призначення щодо яких визначені цим рішенням, відповідно до вимог та за формою, встановленими Міністерством фінансів України, до 15 березня 2022 року;

оприлюднення паспортів бюджетних програм у триденний строк з дня затвердження таких документів;

5) взяття бюджетних зобов'язань відповідно до статті 48 Бюджетного кодексу України;

6) у першочерговому порядку потребу в коштах на оплату праці працівників бюджетних установ відповідно до встановлених законодавством України умов оплати праці та розміру мінімальної заробітної плати; на проведення розрахунків за електричну та теплову енергію, водопостачання, водовідведення, природний газ та послуги зв'язку, які споживаються бюджетними установами;

7) затвердження лімітів споживання енергоносіїв у натуральних показниках для кожної бюджетної установи, виходячи з обсягів відповідних бюджетних асигнувань.

11. Установити, що це рішення набирає чинності з 01 січня 2021 року.

12. Додатки 1 - 6 до цього рішення є його невід'ємною частиною.

90

13. Сумській обласній державній адміністрації забезпечити оприлюднення цього рішення в десятиденний строк з дня його прийняття відповідно до частини четвертої статті 28 Бюджетного кодексу України в газеті «Ваш Шанс».

14. Контроль за виконанням цього рішення покласти на постійну комісію обласної ради з питань бюджету, соціально-економічного розвитку, інвестиційної політики та міжнародного та міжрегіонального співробітництва відповідно до частини 1 статті 114 Бюджетного кодексу України.

Голова **В.М. Федорченко**

Пояснювальна записка до проєкту рішення обласної ради «Про обласний бюджет Сумської області на 2021 рік»

Проєкт обласного бюджету на 2021 рік сформовано з урахуванням вимог чинних Податкового і Бюджетного кодексів України та інших законодавчих актів, прогнозних макропоказників економічного і соціального розвитку України на 2021 рік, схвалених постановою Кабінету Міністрів України від 29 липня 2020р. № 671 «Про схвалення Прогнозу економічного і соціального розвитку України на 2021-2023 роки» (зі змінами) та галузевих регіональних програм.

Інформація про соціально-економічний стан розвитку регіону у 2020 році та прогноз розвитку на 2021 рік покладені в основу проєкту обласного бюджету.

Діяльність обласної влади, установ, підприємств та організацій регіону всіх сфер діяльності протягом 2020 року була спрямована на виконання пріоритетних завдань соціально-економічного розвитку, запровадження принципів прозорості та відкритості в управлінні, посилення позитивних тенденцій в усіх сферах економіки, здійснення модернізації інфраструктури та запровадження заходів з енергозбереження, проведення комплексу заходів з підвищення рівня життя населення.

Основні соціально-економічні показники Сумської області у 2020 році характеризуються наступним чином:

Промисловість

- Індекс промислової продукції за підсумками січня-вересня 2020 року проти відповідного періоду 2019 року склав 96,8%, у тому числі у добувній промисловості та розробленні кар'єрів – 97%, переробній промисловості – 96,9%, постачанні електроенергії, газу, пари, кондиційованого повітря – 95%.
- У переробній промисловості за підсумками звітного періоду зросло виробництво гумових і пластмасових виробів, іншої неметалевої мінеральної продукції (+24,5%), харчових продуктів, напоїв (+11,5%).
- Поряд з цим спостерігається скорочення металургійного виробництва, виробництва готових металевих виробів (-27,4%), основних фармацевтичних продуктів і фармацевтичних препаратів (-18,5%), машинобудування (-13%), текстильного виробництва, виробництва одягу, шкіри, виробів зі шкіри та інших матеріалів (-4,9%), хімічних речовин і хімічної продукції (-3,6%), виготовлення виробів з деревини, виробництва паперу та поліграфічної діяльності (-2,4%).
- Підприємствами промисловості у січні-вересні 2020 року реалізовано продукції (робіт, послуг) на суму 32,6 млрд гривень (-8% проти відповідного періоду 2019 року).

92

Сільське господарство

- Індекс сільськогосподарської продукції у січні-вересні 2020 року проти відповідного періоду 2019 року в господарствах усіх категорій склав 84,7%, у тому числі у господарствах населення – 94,1%, підприємствах – 80,7%.
- При цьому виробництво продукції рослинництва зменшилось проти січня-вересня 2019 року на 17,6%, тваринництва – на 2,7%.
- Станом на 01.10.2020 в усіх категоріях господарств поголів'я великої рогатої худоби скоротилось проти аналогічного періоду 2019 року на 3,7% та становить 141,9 тис. голів (у тому числі корів – на 6,2% до 68,5 тис. голів), свиней – на 7,9% (112,1 тис. голів), птиці – на 16,1% (5868,7 тис. голів).
- У січні-вересні 2020 року в області вироблено 44,5 тис. тон м'яса (-3,9% проти відповідного періоду попереднього року), 297,1 тис. тон молока (-2,9%), 313,5 млн штук яєць (-4%).
- Станом на 01.10.2020 в області вироблено 1,47 млн тон зернових і зернобобових культур (-21,5% проти аналогічного періоду 2019 року) при середній урожайності 52,2 ц/га (-0,8%).

Розвиток енергетики та транспорту

- У січні-вересні 2020 року обсяги спожитої електроенергії склали в області 1446,4 млн кВт-год. (+6,1% проти січня-вересня 2019 року). Станом на 01.10.2020 рівень розрахунків за спожиту електричну енергію перед ТОВ «Енера Суми» склав 98%, загальний борг споживачів зріс проти початку 2020 року на 31,9 млн гривень (+34,5%) та становить 124,6 млн гривень.
- Споживачами області отримано 164,3 млн куб. метрів природного газу (-12,5% проти січня-вересня 2019 року). Станом на 01.10.2020 рівень розрахунків
за спожитий природний газ перед ТОВ «Сумигаз Збут» склав 126,7%, загальний борг споживачів зменшився проти початку 2020 року на 206,9 млн гривень
(-25,9%) та становить 592,1 млн гривень.
- Протягом 9 місяців 2020 року підприємствами транспорту перевезено (відправлено) 4392,7 тис. тон вантажів, що на 11,5% менше проти відповідного періоду 2019 року, вантажообіг зменшився на 11,6% і склав 5122,3 млн ткм.
- Послугами пасажирського транспорту скористались 44,7 млн осіб (-38,1% проти січня-вересня 2019 року), пасажирообіг скоротився на 57,3% та склав 732,9 млн пас. км.

Будівництво

- У січні-вересні 2020 року підприємствами області виконано будівельних робіт на суму 1082,2 млн гривень (+9,8% проти відповідного періоду 2019 року).
- Будівництво будівель порівняно з 9 місяцями 2019 року зросло на 9,5%

93

(у тому числі житлових – на 13,7%, нежитлових – на 8,1%), інженерних споруд – на 10,7%.

- У першому півріччі 2020 року прийнято в експлуатацію 30,3 тис. кв. метрів загальної площі житлових будівель (-27,7% проти першого півріччя 2019 року).

Капітальні інвестиції

- У першому півріччі 2020 року підприємствами та організаціями області за рахунок усіх джерел фінансування освоєно 2007,1 млн гривень капітальних інвестицій, що на 38,9% менше проти відповідного періоду 2019 року.
- Майже всі капітальні інвестиції (98,2% загального обсягу) спрямовано в матеріальні активи, у тому числі у машини, обладнання, інвентар, транспортні засоби вкладено 56,8% усіх інвестицій; будівлі та споруди – 35,6%. У нематеріальні активи спрямовано 1,8% загального обсягу капітальних інвестицій.
- Головним джерелом фінансування капітальних інвестицій, як і раніше, залишаються власні кошти підприємств та організацій, за рахунок яких освоєно 67,6% загального обсягу інвестицій.
- Найбільшу частку від усіх капітальних інвестицій освоєно промисловими підприємствами (35,4%) та підприємствами сільського, лісового, рибного господарства (29,9%).

Іноземні інвестиції

- Станом на 30.06.2020 прямі інвестиції в область (інструменти участі в капіталі) склали 345 млн доларів США (на 31.12.2019 – 378 млн доларів США).
- Інвестиції надійшли з 32 країн світу. З країн Європейського Союзу станом на 30.06.2020 з початку інвестування внесено 283,2 млн доларів США (82,1% загального обсягу).
- Лідерами в інвестуванні є партнери з Нідерландів (127,3 млн доларів США) та Кіпру (122 млн доларів США).
- Найбільші обсяги прямих інвестицій (інструментів участі в капіталі) зосереджено на підприємствах промисловості (70,2% загального обсягу).
- Реалізуються проєкти (програми) міжнародної технічної допомоги: програма Європейського Союзу U-LEAD з Європою «Створення центрів надання адміністративних послуг та підвищення поінформованості населення про місцеве самоврядування»; проєкт «Підтримка децентралізації в Україні» DESPRO; проєкт Європейського Союзу «Підвищення енергоефективності в освітніх закладах м. Суми»; проєкт GIZ «Партнерство з модернізації: енергоефективність у лікарнях»; проєкт ЄС/ПРООН «Об'єднання співвласників багатоквартирних будинків для впровадження сталих енергоефективних рішень» (HOUSES); проєкт «Підтримка організацій – лідерів у протидії корупції в Україні «ВзаємоДія» та інші.

94

Зовнішньоекономічна діяльність

- За підсумками січня-вересня 2020 року зовнішньоторговельний оборот товарів склав в області 1336,2 млн доларів США (+22,5% проти відповідного періоду 2019 року).
- Експорт зріс на 1,6% та становить 634,8 млн доларів США, імпорт – на 50,6% та становить 701,4 млн доларів США.
- Сальдо зовнішньої торгівлі негативне та складає 66,6 млн доларів США (9 місяців 2019 року – позитивне сальдо 159,1 млн доларів США). Коефіцієнт покриття експортом імпорту становить 0,91 (9 місяців 2019 року – 1,34).
- Зовнішньоторговельні операції товарами область здійснювала з партнерами із 122 країн світу (січень-вересень 2019 року – із 125 країн).
- Обсяг експорту товарів до країн Європейського Союзу зменшився проти січня-вересня 2019 року на 4,4% та склав 210,2 млн доларів США (33,1% від загального обсягу); імпорту товарів із країн Європейського Союзу – зріс на 45,9% та склав 284,6 млн доларів США (40,6%).
- У загальному обсязі експорту товарів найбільші поставки здійснювались до Російської Федерації – 16,2%, Білорусі – 5,6%, Китаю – 4,8%, Німеччини – 4,2%, Нідерландів – 4,1%, Узбекистану – 3,7%, Румунії – 3,7%, Італії – 3,4% тощо.
- Найвагоміші імпортні поставки товарів надходили з США – 23,4%, Німеччини – 11,4%, Китаю – 7,7%, Польщі – 6,4%, Італії – 6%, Білорусі – 5,9%, Російської Федерації – 5,4% тощо.
- Основу товарної структури експорту складали продукти рослинного походження – 31,1%, готові харчові продукти – 19,8%, механічні та електричні машини – 13,1%, полімерні матеріали, пластмаси та вироби з них – 8,4%, недорогоцінні метали та вироби з них – 7,1%.
- Основу товарної структури імпорту складали продукція хімічної та пов'язаних з нею галузей промисловості – 22,9%, механічні та електричні машини – 22,8%, готові харчові продукти – 16,8%, недорогоцінні метали та вироби з них – 7,9%, полімерні матеріали, пластмаси та вироби з них – 6%, засоби наземного транспорту, літальні апарати, плавучі засоби – 5%.

Споживчий ринок та цінова ситуація

- У вересні 2020 року індекс споживчих цін на товари та послуги в області склав 101,1% до грудня попереднього року (показник за підсумками вересня 2019 року – 103,9%), по Україні – 101,7% (103,4%); індекс цін на продукти харчування і безалкогольні напої – 101% (104,5%), по Україні – 100,6% (104%).
- Оборот роздрібної торгівлі за підсумками січня-вересня 2020 року склав 16145,8 млн гривень (+3,1% у порівняних цінах проти січня-вересня 2019 року).
- Протягом 9 місяців 2020 року в області відкрито та відновлено роботу 122 підприємств роздрібної торгівлі (-18 підприємств проти відповідного

95

періоду 2019 року), 21 закладу ресторанного господарства (-22), 27 закладів побутового обслуговування населення (+4).

Розвиток підприємництва

- Станом на 01.01.2020 в області зареєстровано 41,7 тис. суб'єктів малого підприємництва (+1259 одиниць проти аналогічного періоду 2019 року), у тому числі підприємців-фізичних осіб – 35,5 тис. одиниць (+987 одиниць), середніх підприємств – 0,4 тис. одиниць (+40 одиниць), малих підприємств – 5,8 тис. одиниць (+232 одиниці).
- Станом на 01.10.2020 в області налічується 256 регуляторних актів, у тому числі Сумської обласної державної адміністрації – 7 (станом на 01.10.2019 – 7 документів), міських рад міст обласного значення – 222 (211), районних державних адміністрацій – 27 (27).
- Відповідно до Програми розвитку малого та середнього підприємництва в Сумській області на 2017-2020 роки здійснюється державна фінансова підтримка бізнесу шляхом надання часткової компенсації сплачених відсотків за кредитами, отриманими суб'єктами малого підприємництва у державних банківських установах, за рахунок обласного та місцевих бюджетів.
- За весь час дії програми фінансової підтримки (2017-2020 роки) підтримку одержали 52 суб'єкти малого підприємництва за 67 проєктами на суму 2 736,5 тис. гривень (у тому числі з місцевих бюджетів – 1 375,3 тис. гривень, обласного бюджету – 1 361,2 тис. гривень).
- У 2020 році в місті Суми відбулися чергові обласні конкурсні відбори проєктів суб'єктів малого підприємництва для отримання за рахунок коштів обласного бюджету часткової компенсації сплачених відсотків за кредитами, отриманими у державних банківських установах. Крім того, для надання фінансової підтримки бізнесу місцеві конкурсні відбори відбулись у Роменському і Білопільському районах, Краснопільській та Зноб-Новгородській територіальних громадах.
- За результатами проведених конкурсів 8 суб'єктів малого підприємництва за 12 проєктами стали переможцями місцевих конкурсних відборів та одержали (спільно з 5 переможцями 2019 року) 191 тис. гривень коштів місцевих бюджетів; 15 суб'єктів за 18 проєктами – обласних конкурсів (отримали (спільно з 4 переможцями 2019 року) 418,1 тис. гривень коштів обласного бюджету).
- За програмою надання фінансової державної підтримки суб'єктам мікропідприємництва та малого підприємництва за рахунок коштів державного бюджету у вигляді компенсації процентних ставок за кредитами та наданих гарантій на забезпечення зобов'язань за кредитами (програма доступних кредитів 5-7-9%) в області банками-учасниками програми з представниками регіонального бізнесу за час її дії станом на 01.10.2020 заключено 94 договори на загальну суму 98,96 млн гривень (створено 5 нових робочих місць), з них 2 договори – з новостворюваним бізнесом, 1 договір – з наданням гарантій та

96

забезпеченням зобов'язань.

Фінансовий стан підприємств

- За підсумками січня-червня 2020 року фінансовий результат (сальдо) великих та середніх підприємств до оподаткування склав 150,5 млн гривень збитку (січень-червень 2019 року – 1535 млн гривень прибутку).
- Великими та середніми прибутковими підприємствами, частка яких у загальній їх кількості становила 60,5% (січень-червень 2019 року – 75,8%), отримано 1564,5 млн гривень прибутку (1908,8 млн гривень прибутку).

Виконання бюджетів

- За підсумками 9 місяців 2020 року надходження до зведеного бюджету області (без урахування міжбюджетних трансфертів) склали 9 596,9 млн гривень, що на 933,2 млн гривень, або на 8,9% менше проти відповідного періоду 2019 року.
- Доходи державного бюджету (у співставних умовах) становлять 4 503,8 млн гривень, що на 980,7 млн гривень, або на 17,9% менше порівняно з січнем-вереснем 2019 року.
- До місцевих бюджетів області надійшло 5 093,2 млн гривень, що на 47,4 млн гривень, або на 0,9% більше проти січня-вересня 2019 року, у тому числі до загального фонду – 4 890 млн гривень (+163,3 млн гривень, або +3,5%).

Заробітна плата

- За підсумками 9 місяців 2020 року заробітна плата в області зросла на 12,5% проти відповідного періоду 2019 року та склала 9457 гривень, що у 1,9 рази перевищує розмір мінімальної заробітної плати.
- Заборгованість із виплати заробітної плати збільшилась порівняно з початком 2020 року на 12,6 млн гривень (+3,8%) та на 01.10.2020 досягла 342,9 млн гривень.
- На економічно активних підприємствах заборгованість із виплати заробітної плати зросла проти початку 2020 року на 15,6 млн гривень (+5,3%) та на 01.10.2020 склала 307,9 млн гривень.

Зайнятість

- Станом на 01.10.2020 у державній службі зайнятості зареєстровано 17,3 тис. безробітних осіб, що на 10,1% більше, ніж на початок 2020 року.
- Протягом січня-вересня 2020 року за направленням служби зайнятості та самостійно працевлаштовано 11,2 тис. безробітних осіб, у тому числі одноразову допомогу по безробіттю отримали 16 осіб; проходили професійне навчання 3,1 тис. осіб; до виконання громадських та інших робіт тимчасового характеру

залучено 1,7 тис. осіб.

- За даними моніторингу, за 9 місяців 2020 року в області створено 6937 нових робочих місць.

Соціальне забезпечення

- Станом на 01.10.2020 у 28 дитячих будинках сімейного типу (-1 будинок проти аналогічного періоду попереднього року) виховувались 194 дитини (+8 дітей). У 140 прийомних сім'ях (-8 сімей) виховувались 269 дітей (-9 дітей).
- За 9 місяців 2020 року виплачено 1 065,5 млн гривень державної допомоги сім'ям з дітьми, малозабезпеченим сім'ям, особам з інвалідністю з дитинства, дітям з інвалідністю та інших видів допомог, що на 6,3% більше проти відповідного періоду 2019 року.

Пенсійне забезпечення

- У січні-вересні 2020 року сплачено 71,1 млн гривень обов'язкових платежів, що адмініструє Пенсійний фонд (-31,2% проти відповідного періоду 2019 року). Планові показники власних доходів за звітний період виконано на 87,1%.
- Станом на 01.10.2020 в області нараховується 327,8 тис. пенсіонерів. Середній розмір пенсії за 9 місяців 2020 року склав 3074,5 гривні, що на 13% більше проти відповідного періоду 2019 року.
- Питома вага пенсіонерів, які отримують пенсії через вкладні рахунки, станом на 01.10.2020 складає 67,3% (+1,5 в.п. проти початку 2020 року).
- Заборгованість платників по страхових внесках, фінансових санкціях та пені порівняно з початком 2020 року зменшилась на 0,4% та на 01.10.2020 склала 69,4 млн гривень.
- Борг економічно активних підприємств (дієвий статус боргу) становить 0,6 млн гривень (-1,6% проти початку 2020 року).

Охорона здоров'я

- Станом на 01.10.2020 медичну допомогу населенню області надають 94 самостійні заклади, у тому числі 22 обласні заклади, 4 міські лікарняні заклади, 16 центральних районних лікарень, 4 стоматологічні поліклініки, 17 лікарських амбулаторій, 26 центрів первинної медико-санітарної допомоги. Крім того, у структурі центральних районних, міських лікарень, центрів первинної медико-санітарної допомоги, об'єднаних територіальних громад функціонує лікарня на первинному рівні, 166 лікарських амбулаторій, 414 фельдшерсько-акушерських, фельдшерських пунктів.
- У рамках Урядової програми «Доступні ліки» виписано 695,7 тис. електронних рецептів (відпущено аптеками медикаментів за 598,7 тис. рецептів (86,2%)).

98

➢ Порівняно з січнем-вереснем 2019 року спостерігається зменшення захворюваності на туберкульоз (з 37,7 до 24,9 на 100 тис. осіб) та СНІД (з 5,1 до 2,5 на 100 тис. осіб), смертності від туберкульозу (з 6,5 до 5,4 на 100 тис. осіб) та СНІДу (з 2,1 до 1,1 на 100 тис. осіб). Поряд з цим зросла малюкова смертність – з 5,2 до 6,9 на 1 тис. народжених живими (за оперативними даними).

➢ В області підписано 895,6 тис. декларацій між пацієнтами і лікарями (83,4% населення).

Освіта

➢ В області функціонують 251 заклад дошкільної освіти, 150 навчально-виховних комплексів, у яких діють групи раннього і дошкільного віку, 29 опорних закладів загальної середньої освіти, що мають дошкільні групи, 14 закладів загальної середньої освіти з дошкільними групами, 6 закладів позашкільної освіти, дошкільні групи 5 закладів інституційного догляду та виховання дітей. Показник охоплення різними формами дошкільної освіти дітей віком від 3 років до 5 років склав 97% (-1,4 в.п. проти аналогічного показника 2019 року); віком від 5 років до 6 (7) років – 100% (відповідає аналогічному показнику 2019 року).

➢ Мережа закладів загальної середньої освіти області включає 404 заклади, у яких здобувають освіту 98,7 тис. учнів.

➢ Організованим підвезенням до місць навчання та у зворотному напрямку шкільними автобусами охоплено 100% учнів шкіл, які проживають за межею пішохідної доступності.

➢ До інформаційної мережі Інтернет мають доступ 100% закладів загальної середньої освіти.

Основні прогнозні показники
соціально-економічного розвитку області на 2019-2021 роки

№ з/п	Найменування показника	2019 (звітні дані)	2020 (очікувані)	2021 (прогноз)
1	2	3	4	5
1.	Індекс промислової продукції, %	98,3	98,2	102,0
2.	Обсяг валової продукції сільського господарства, млн гривень	30 175,6	30 236	30 351,3
3.	Обсяг капітальних інвестицій за рахунок усіх джерел фінансування у фактичних цінах, млн гривень	7 734,2	8 082	8 422
4.	Обсяг прямих іноземних інвестицій наростаючим підсумком, млн доларів США	378	391	481
5.	Експорт товарів, млн доларів	883,4	842,8	867,2

1	2	3	4	5
	США			
6.	Імпорт товарів, млн доларів США	656,6	767,8	807,7
7.	Темп зростання (зменшення) реальної заробітної плати, у % до попереднього року, %	108,4	106,6	104,2
8.	Чисельність безробітних, розрахована за методологією МОП, тис. осіб	41,2	44,8	44,5
9.	Середньомісячна заробітна плата номінальна, гривень	8 579	9 000	10 000

Головним завданням розвитку області на 2021 рік, як і у попередні роки, залишається забезпечення динамічного, збалансованого розвитку, зростання добробуту та підвищення якості життя населення області шляхом забезпечення соціальної та економічної єдності, активізації економічного розвитку всіх галузей господарського комплексу, збільшення інвестиційної та інноваційної складової, нарощування обсягів промислового та сільськогосподарського виробництва, подальшого розвитку малого та середнього бізнесу, що дасть змогу підвищити рівень конкурентоспроможності економіки регіону.

Інформація про хід виконання дохідної частини обласного бюджету, визначеною статтею 66 Бюджетного кодексу України, у 2020 році

За попередніми розрахунками очікувані надходження доходів, визначених у статті 66 БКУ, за підсумками року складуть 1 068 464,4 тис. гривень (90,9% до затверджених обсягів), що на 20 043,1 тис. гривень, або 1,9%, більше фактичних надходжень за 2019 рік.

Податку на доходи фізичних осіб, який займає 83,9% у загальній сумі доходів прогнозовано надійде 892 359,4 тис. гривень, що на 22 876,7 тис. гривень менше затвердженого показника на 2020 рік, приріст до 2019 року складе лише 7,6% при запланованому 10,4%. Серед основних чинників, які вплинули на зменшення находжень були:

- зменшення середньооблікової кількості працівників на 5 676 чоловік щомісячно до відповідного періоду минулого року при середній заробітній платі 9 461 гривень;

- зменшення обсягу надходжень ПДФО від фізичних осіб – підприємців у зв'язку з карантинними обмеженнями (не здійснювали свою діяльність у галузі торгівлі, надання побутових послуг, страхування, готельно-ресторанному бізнесі тощо);

- уповільнення темпів продажу корпоративних прав на тлі пандемії.

Очікувані надходження рентної плати за спеціальне використання води (крім рентної плати за спеціальне використання води водних об'єктів місцевого

100

значення) складуть 6 622,7 тис. гривень (87,7% до затверджених показників). Основною причиною невиконання є зменшення обсягу споживання води підприємствами, які використовують воду для потреб, пов'язаних з власним виробництвом або діяльністю.

Рентної плати за користування надрами для видобування корисних копалин загальнодержавного значення – 10 805 тис. гривень, або 129,6% до плану.

Рентної плати за користування надрами для видобування нафти – 34 361,1 тис. гривень, або 61,3% до затвердженого показника, рентної плати за користування надрами для видобування природного газу – 5 891,7 тис. гривень, або 47,4% до плану, рентної плати за користування надрами для видобування газового конденсату – 947,6 тис. гривень, або 66,5% до затвердженого показника. Основною причиною, яка вплинула на невиконання затверджених показників стало довготривале падіння середніх цін реалізації 1 тони нафти «Urals» та митної вартості імпортного природного газу.

Податку на прибуток підприємств прогнозовано надійде 81 450,8 тис. гривень, або 57% до запланованого показника. Причиною такого виконання є погіршення фінансових результатів діяльності підприємств і зниження їх прибутковості.

Плати за надання адміністративних послуг очікується отримати 23 230,3 тис. гривень (103,4% до плану).

Надходження від орендної плати за користування цілісним майновим комплексом та іншим майном, що перебуває в комунальній власності, очікується у сумі 4 824 тис. гривень (126,9% до затверджених обсягів), надходження плати за розміщення тимчасово вільних коштів – 2 500 тис. гривень (113,6% до плану на 2020 рік).

Інших надходжень очікується отримати 5 471,8 тис. гривень, які включають кошти орендної плати за водні об'єкти (їх частини), що надаються в користування на умовах оренди районними, Київською та Севастопольською міськими державними адміністраціями, місцевими радами, кошти по відшкодуванню витрат за лікування потерпілих в установах, що фінансуються з обласного бюджету податок на прибуток підприємств та фінансових установ комунальної власності, частину прибутку (доходу) комунальних унітарних підприємств та їх об'єднань, що вилучаються до бюджету, надходження коштів від Державного фонду дорогоцінних металів і дорогоцінного каміння.

Інформація про показники, визначені у проєкті обласного бюджету Сумської області на 2021 рік

В основу розрахунків доходів загального фонду обласного бюджету на 2021 рік покладено основні прогнозні показники економічного і соціального розвитку області, основні напрями бюджетної політики та міжбюджетні

101

трансферти, визначені у проєкті Закону України «Про Державний бюджет України на 2021 рік».

Дохідну частину обласного бюджету сформовано у загальній сумі 2 694 806,8 тис. гривень (-20% до затвердженого показника 2020 року), у тому числі загальний фонд бюджету – 1 876 083,4 тис. гривень (-18,4%), спеціальний фонд бюджету – 818 723,4 тис. гривень (-23,5%).

Прогнозні показники дохідної частини обласного бюджету, визначені у статті 66 БКУ

У процесі визначення доходів загального фонду обласного бюджету враховані динаміка та тенденція надходжень податків, зборів, обов'язкових платежів за попередні роки, а також розрахунки, надані структурними підрозділами Сумської обласної державної адміністрації, Головним управлінням Державної податкової служби у Сумській області, управлінням майном Сумської обласної ради, Регіональним офісом водних ресурсів у Сумській області.

У 2021 році до обласного бюджету будуть зараховуватись:

- 15% податку та збору на доходи фізичних осіб;
- 45% рентної плати за спеціальне використання води (крім рентної плати за спеціальне використання води водних об'єктів місцевого значення);
- 25% рентної плати за користування надрами для видобування корисних копалин загальнодержавного значення;
- 2% рентної плати за користування надрами для видобування нафти, природного газу та газового конденсату;
- 10% податку на прибуток приватних підприємств;
- 100% орендної плати за водні об'єкти (їх частини), що надаються в користування на умовах оренди обласною державною адміністрацією;
- 100% податку на прибуток підприємств та фінансових установ комунальної власності;
- 100% частини прибутку (доходу) комунальних унітарних підприємств та їх об'єднань, що вилучаються до бюджету;
- 100% плати за надання адміністративних послуг;
- інші надходження (за лікування потерпілих в обласних закладах охорони здоров'я та інші надходження, які не передбачені кодами бюджетної класифікації).

102

Динаміка надходжень доходів обласного бюджету за 2019-2020 роки та прогнозних надходжень 2021 року

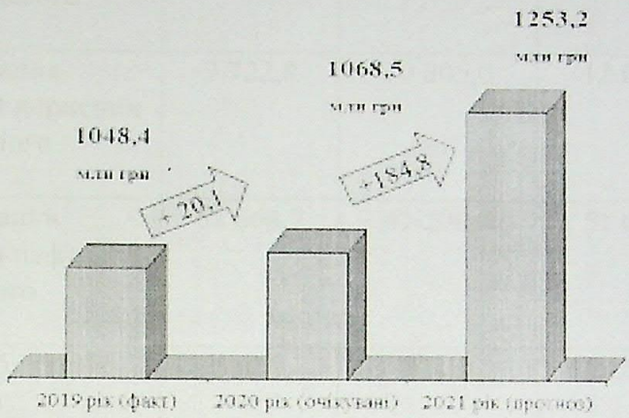

Прогнозні надходження **доходів загального фонду обласного бюджету** на 2021 рік визначені в сумі 1 253 241,7 тис. гривень, що на 184 777,3 тис. гривень, або на 17,3% більше очікуваних надходжень за 2020 рік.

Динаміка надходжень власних доходів загального фонду до обласного бюджету

(тис. грн)

	Факт 2019	**Очікувані 2020**	**Прогноз на 2021**	**% зростання прогнозу на 2021 до очікуваних на 2020**
Всього загальний фонд, у т.ч.:	**1 048 421,3**	**1 068 464,4**	**1 253 241,7**	**17,3**
Податок та збір на доходи фізичних осіб	829 214,2	892 359,4	1 060 208,7	21
Рентна плата за спеціальне використання лісових ресурсів в частині деревини, заготовленої в порядку рубок головного користування	-337,0	-	-	
Рентна плата за спеціальне використання води (крім рентної плати за спеціальне використання	7 459,3	6 622,7	7 218,7	9,0

	Факт 2019	Очікувані 2020	Прогноз на 2021	% зростання прогнозу на 2021 до очікуваних на 2020
води водних об'єктів місцевого значення)				
Рентна плата за користування надрами для видобування корисних копалин загальнодержавного значення	7 722,8	10 805,0	12 058,4	11,6
Рентна плата за користування надрами для видобування нафти, природного газу та газового конденсату	62 664,7	41 200,4	51 659,2	25,4
Орендна плата за водні об'єкти(їх частини), що надаються в користування на умовах оренди районними, Київською та Севастопольською міськими державними адміністраціями, місцевими радами	552,1	411,0	420,0	2,2
Податок на прибуток підприємств	103 960,7	81 450,8	87 478,2	7,4
Податок на прибуток підприємств та фінансових установ комунальної власності	983,6	1 670,5	1 400,0	-16,2
Частина прибутку (доходу) комунальних унітарних підприємств та їх об'єднань, що вилучаються до бюджету	394,6	188,5	172,4	-8,5
Плата за розміщення тимчасово вільних коштів місцевих бюджетів	8 687,0	2 500,0	2 200,0	-12
Інші надходження	1 015,1	2 486,0	1 500,0	-39,7
Плата за надання адміністративних послуг	20 716,3	23 230,3	24 926,1	7,3
Надходження сум кредиторської та депонентської заборгованості підприємств, організацій та установ, щодо яких минув строк позовної давності	17,0	-	-	-
Надходження коштів від Державного фонду дорогоцінних металів і дорогоцінного каміння	2,9	0,3	-	-
Надходження від орендної плати за користування цілісним майновим комплексом та іншим майном, що перебуває в комунальній власності	5 368,0	4 824,0	4 000,0	-17,1
Кошти, отримані від учасника - переможця процедури закупівлі під час укладання договору про		715,5	-	-

104

	Факт 2019	Очікувані 2020	Прогноз на 2021	% зростання прогнозу на 2021 до очікуваних на 2020
закупівлю як забезпечення виконання цього договору, які не підлягають поверненню учаснику-переможцю, в частині здійснення закупівель за рахунок коштів обласних бюджетів				
Всього загальний фонд, у т.ч.:	**1 048 421,3**	**1 068 464,4**	**1 253 241,7**	**17,3**

Динаміка загального обсягу власних надходжень обласного бюджету

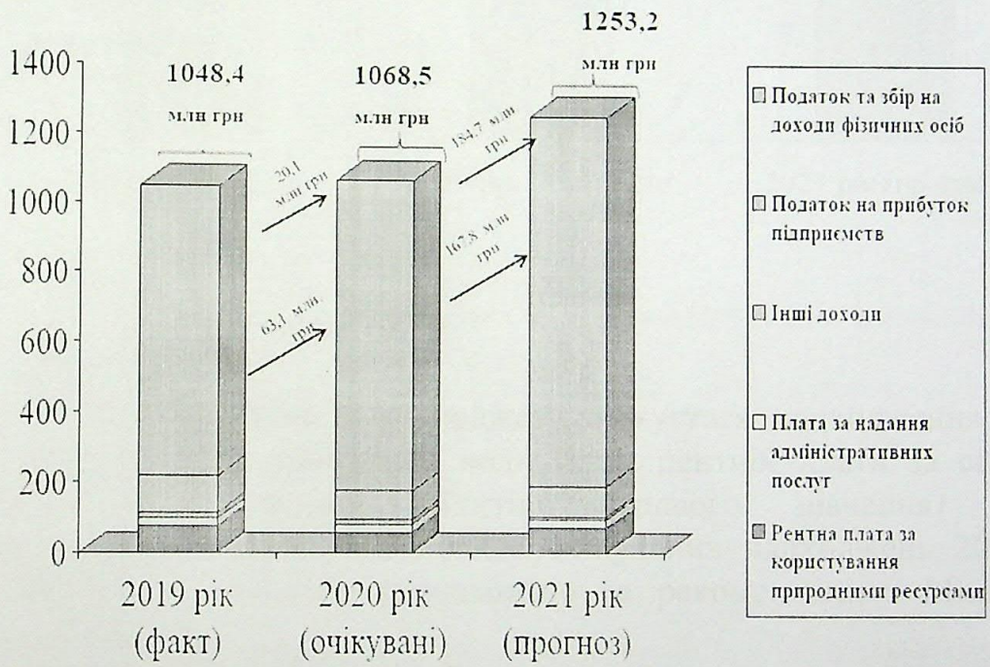

Бюджетоутворюючим джерелом обласного бюджету, як і в попередні роки, залишається **податок на доходи фізичних осіб**. Питома вага податку у прогнозному обсязі загального фонду обласного бюджету становить 84,6%. За розрахунками у 2021 році очікуються надходження податку на доходи фізичних осіб до обласного бюджету Сумської області у сумі 1 060 208,7 тис. гривень, що на 167 849,3 тис. гривень, або на 18,8% більше очікуваних надходжень 2020 року. Прогнозні показники розраховані на використанні залежностей, що виявлені методами ретроспективного аналізу тенденцій між

105

фактичними надходженнями податку та середньою заробітною платою штатних працівників, кількістю працюючих, ставкою податку, а також з урахуванням структурних змін, які відбулися в минулому, зокрема в обліку статистичних показників заробітної плати штатних працівників.

Динаміка надходжень податку та збору на доходи фізичних осіб

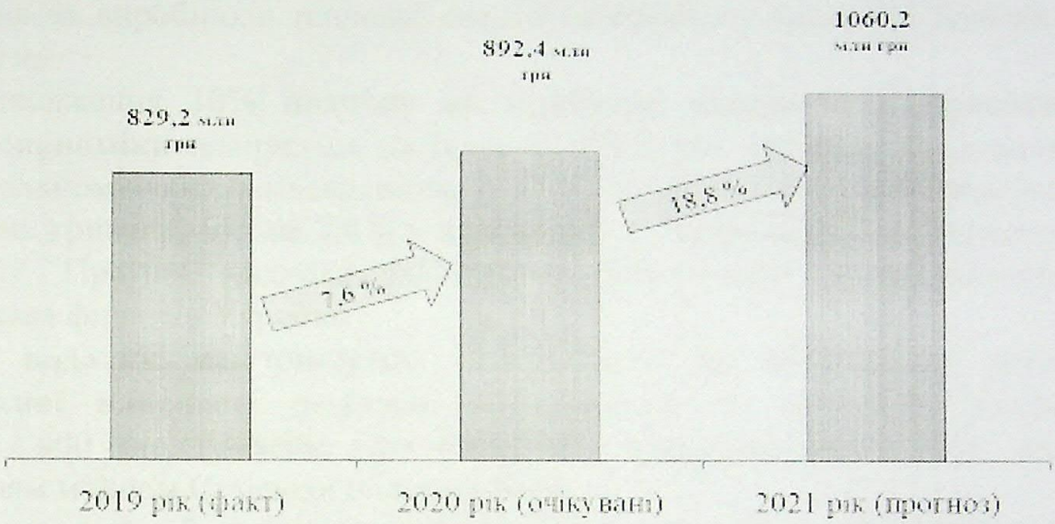

У 2021 році до обласного бюджету очікується надходження **рентної плати** за спеціальне використання води (крім рентної плати за спеціальне використання води водних об'єктів місцевого значення) у сумі 7 218,7 тис. гривень, що на 9% більше очікуваних надходжень 2020 року. Прогноз надходжень податку розраховано за рекомендацією Міністерства фінансів України.

Прогноз надходжень рентної плати за користування надрами для видобування корисних копалин загальнодержавного значення складає 19 277,1 тис. гривень, що на 1 849,4 тис. гривень, або 10,6%, більше очікуваних надходжень за 2020 рік. Частка цих надходжень на 2021 рік складає 1,5% у структурі надходжень загального фонду. Прогноз надходжень податку розраховано за рекомендацією Міністерства фінансів України.

Прогноз надходжень **рентної плати за користування надрами для видобування нафти, природного газу та газового конденсату** на 2021 рік складає 51 659,2 тис. гривень. Питома вага податку у прогнозному обсязі загального фонду обласного бюджету становить 4,1%.

Прогнозний обсяг надходжень рентної плати за користування надрами для видобування вуглеводнів розраховувався із урахуванням

макроекономічного прогнозу, зокрема, середньорічної митної вартості імпортованого природного газу; середньорічної ціни одного бареля нафти Urals, яка розраховується шляхом множення прогнозної середньорічної ціни на нафту марки Brent та середнього коефіцієнту співвідношення ціни нафти марки Urals до Brent; прогнозного середньорічного обмінного курсу гривні до долара США, а також виходячи із прогнозних обсягів видобутку вуглеводневої сировини (природного газу, нафти та газового конденсату); ставок оподаткування (в залежності від глибини видобутку); середньорічної ціни за природний газ, видобутий на території України для забезпечення побутових споживачів та виробників теплової енергії; коефіцієнту місткості барелів в 1 тонні нафти.

Надходження 10% **податку на прибуток підприємств приватного сектору економіки** планується на рівні 87 478,2 тис. гривень, що становить 7% у загальному обсязі надходжень. У 2021 році надходження зростуть на 6 027,4 тис. гривень, або на 7,4% у порівнянні з очікуваними надходженнями 2020 року. Прогноз надходжень податку розраховано за рекомендацією Міністерства фінансів України.

По **податку на прибуток підприємств та фінансових установ комунальної власності** очікувані надходження до обласного бюджету складуть 1 400 тис. гривень. При обрахунку враховано розрахунки, надані управлінням майном Сумської обласної ради.

Прогнозний обсяг надходжень **плати за надання адміністративних послуг** становить 24 926,1 тис. гривень, що на 1 695,8 тис. гривень, або 7,3%, більше очікуваних надходжень за 2020 рік.

Надходження від орендної плати за користування цілісним майновим комплексом та іншим державним майном, що перебуває в комунальній власності, заплановано відповідно до прогнозу управління майном Сумської обласної ради у сумі 4 000 тис. гривень.

Інших податків і зборів (частина чистого прибутку комунальних підприємств, плата за розміщення тимчасово вільних коштів місцевих бюджетів та інші надходження), питома вага надходжень яких у загальній сумі власних доходів загального фонду складає 0,3%, планується залучити у сумі 4 292,4 тис. гривень. Розрахунки прогнозних надходжень цих джерел проведено з урахуванням фактичних надходжень за 11 місяців 2020 року та відповідно до прогнозу органів, що контролюють справляння надходжень до обласного бюджету.

104

Структура доходів обласного бюджету в 2020 році

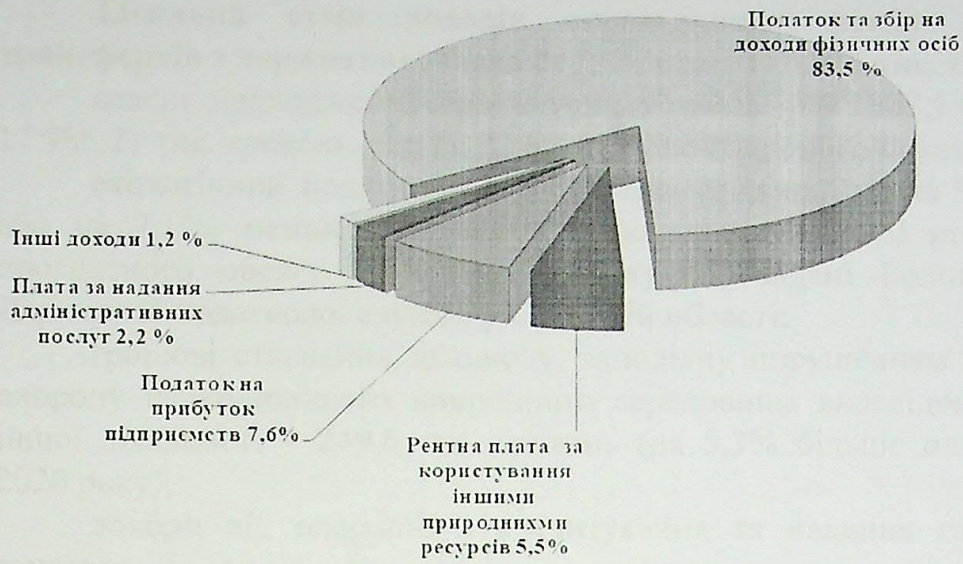

Структура доходів обласного бюджету в 2021 році



Прогнозні показники дохідної частини спеціального фонду обласного бюджету

Загальна сума доходів спеціального фонду (без урахування трансфертів з державного бюджету) складає 110 822 тис. гривень, із них:

власні надходження бюджетних установ – 97 587,15 тис. гривень (на 17 986,21 тис. гривень, або на 22,6%, більше планового показника 2020 року);

екологічний податок – 12 942,9 тис. гривень, що на 985,3 тис. гривень, або на 7,1%, менше очікуваних надходжень за 2020 рік. При обрахунку прогнозного обсягу враховано розрахунки, надані Головним управлінням Державної податкової служби у Сумській області;

грошові стягнення за шкоду, заподіяну порушенням законодавства про охорону навколишнього природного середовища внаслідок господарської та іншої діяльності – 249,6 тис. гривень (на 5,3% більше планового показника 2020 року);

доходи від операцій з кредитування та надання гарантій – 5,3 тис. гривень;

надходження коштів від відшкодування втрат сільськогосподарського і лісогосподарського виробництва – 37 тис. гривень.

Міжбюджетні трансферти

Трансфертів з державного бюджету до обласного бюджету передбачається отримати 1 271 443,1 тис. гривень, з них:

базова дотація – 19 520,4 тис. гривень, що на 19 926,7 тис. гривень, або на 50,5% менше планового показника 2020 року;

додаткова дотація з державного бюджету місцевим бюджетам на фінансування переданих з державного бюджету видатків з утримання закладів освіти та охорони здоров'я – 188 395,8 тис. гривень, що на 65 769,4 тис. гривень, або на 25,9% менше планових показників 2020 року;

освітня субвенція з державного бюджету місцевим бюджетам – 227 745,2 тис. гривень, що на 38 628,3 тис. гривень, або на 20,4%, більше від запланованих надходжень цього року;

субвенція з державного бюджету місцевим бюджетам на надання державної підтримки особам з особливими освітніми потребами – 12 402 тис. гривень, що на 662 тис. гривень, або на 5,6%, більше від показника цього року;

субвенція з державного бюджету місцевим бюджетам на здійснення підтримки окремих закладів та заходів у системі охорони здоров'я – 80 167,8 тис. гривень, що на 16 680 тис. гривень, або на 17,2% менше планових показників 2020 року;

субвенція з державного бюджету місцевим бюджетам на проектні, будівельно-ремонтні роботи, придбання житла та приміщень для розвитку сімейних та інших форм виховання, наближених до сімейних, підтримку малих групових будинків та забезпечення житлом дітей-сиріт, дітей, позбавлених

батьківського піклування, осіб з їх числа – 35 310,5 тис. гривень, що на 5 910,9 тис. гривень, або на 20,1%, більше від планових надходжень 2020 року;

субвенція з державного бюджету місцевим бюджетам на фінансове забезпечення будівництва, реконструкції, ремонту і утримання автомобільних доріг загального користування місцевого значення, вулиць і доріг комунальної власності у населених пунктах – 707 901,4 тис. гривень, що на 158 814,8 тис. гривень, або на 18,3%, менше від планових надходжень цього року.

Крім того, з бюджету Сумської міської територіальної громади обласному бюджету передбачена **інша субвенція** у сумі 59 300 тис. гривень на реалізацію пілотного проєкту щодо фінансування закладів професійної (професійно-технічної освіти).

Видатки та кредитування обласного бюджету

Видатки по галузях бюджетної сфери заплановані на підставі вимог Бюджетного кодексу України та з урахуванням особливостей складання розрахунків до проєктів місцевих бюджетів на наступний бюджетний період, доведених Міністерством фінансів України та з урахуванням основних прогнозних макропоказників економічного та соціального розвитку України на 2021 рік, затверджених постановою Кабінету Міністрів України від 29 липня 20120 р. № 671 «Про схвалення Прогнозу економічного і соціального розвитку України на 2021-2023 роки».

Основними причинами зростання видатків бюджетної сфери є підвищення розмірів державних соціальних гарантій (прожиткового мінімуму, мінімальної заробітної плати та посадового окладу (тарифної ставки) працівника І тарифного розряду Єдиної тарифної сітки) та інфляційні процеси.

110



З метою забезпечення належного соціального захисту кожного громадянина України у 2021 році, як і у попередні роки, передбачено поетапне зростання розміру прожиткового мінімуму. Розміри прожиткового мінімуму у 2021 році порівняно з 2020 роком зростуть грудень до грудня попереднього року на 9,3 відсотка, а саме:

прожитковий мінімум на одну особу в розрахунку на місяць у розмірі з **1 січня 2021 року – 2 189 гривень**, з **1 липня – 2 294 гривні, з 1 грудня – 2 393 гривні**, а для основних соціальних і демографічних груп населення:

дітей віком до 6 років: з **1 січня 2021 року – 1 921 гривня, з 1 липня – 2 013 гривень, з 1 грудня – 2 100 гривень** (середньорічний розмір становитиме 1 974 гривні);

дітей віком від 6 до 18 років: з **1 січня 2021 року – 2 395 гривень, з 1 липня – 2 510 гривень, з 1 грудня – 2 618 гривень** (середньорічний розмір становитиме 2 418 гривень);

працездатних осіб: з **1 січня 2021 року – 2 270 гривень, з 1 липня – 2 379 гривень, з 1 грудня – 2 481 гривня** (середньорічний розмір становитиме 2 301 гривню);

осіб, які втратили працездатність: з **1 січня 2021 року – 1 769 гривень, з 1 липня – 1 854 гривні, з 1 грудня – 1 934 гривні** (середньорічний розмір становитиме 1 832 гривні).

111

Мінімальна заробітна плата та посадовий оклад працівника І тарифного розряду Єдиної тарифної сітки у 2019-2021 рр., грн.



Обраховані показники дозволять забезпечити виконання статті 77 Бюджетного кодексу України в частині врахування у першочерговому порядку потребу в коштах на оплату праці працівників бюджетних установ відповідно до встановлених законодавством України умов оплати праці та розміру мінімальної заробітної плати; на проведення розрахунків за електричну та теплову енергію, водопостачання, водовідведення, природний газ та послуги зв'язку, які споживаються бюджетними установами, а також забезпечити видатки на харчування та медикаменти і провести інші вкрай необхідні видатки.

Таким чином, видаткову частину обласного бюджету в цілому сформовано в сумі 2 694 833,5 тис. гривень, у тому числі обсяг видатків загального фонду бюджету – 1 865 159,2 тис. гривень, спеціальний фонд бюджету – 829 674,3 тис. гривень.

Видатки обласного бюджету (без урахування трансфертів місцевим бюджетам області) склали 2 639 780,8 тис. гривень (загальний фонд – 1 810 106,5 тис. гривень, спеціальний фонд – 829 674,3 тис. гривень).

Обсяг видатків загального фонду спрямовано на:

державне управління – 44 544,2 тис. гривень (питома вага у видатках загального фонду – 2%);

освіту – 1 042 499,2 тис. гривень (58%);

охорону здоров'я – 161 127,6 тис. гривень (9%);

соціальний захист та соціальне забезпечення – 245 902,7 тис. гривень (13%);

культуру – 140 254,1 тис. гривень (8%);

фізичну культуру і спорт – 105 256,7 тис. гривень (6%),

інші видатки – 13 023,4 тис. гривень (1%);

нерозподілені трансферти з державного бюджету – 57 498,6 тис. гривень (3%)

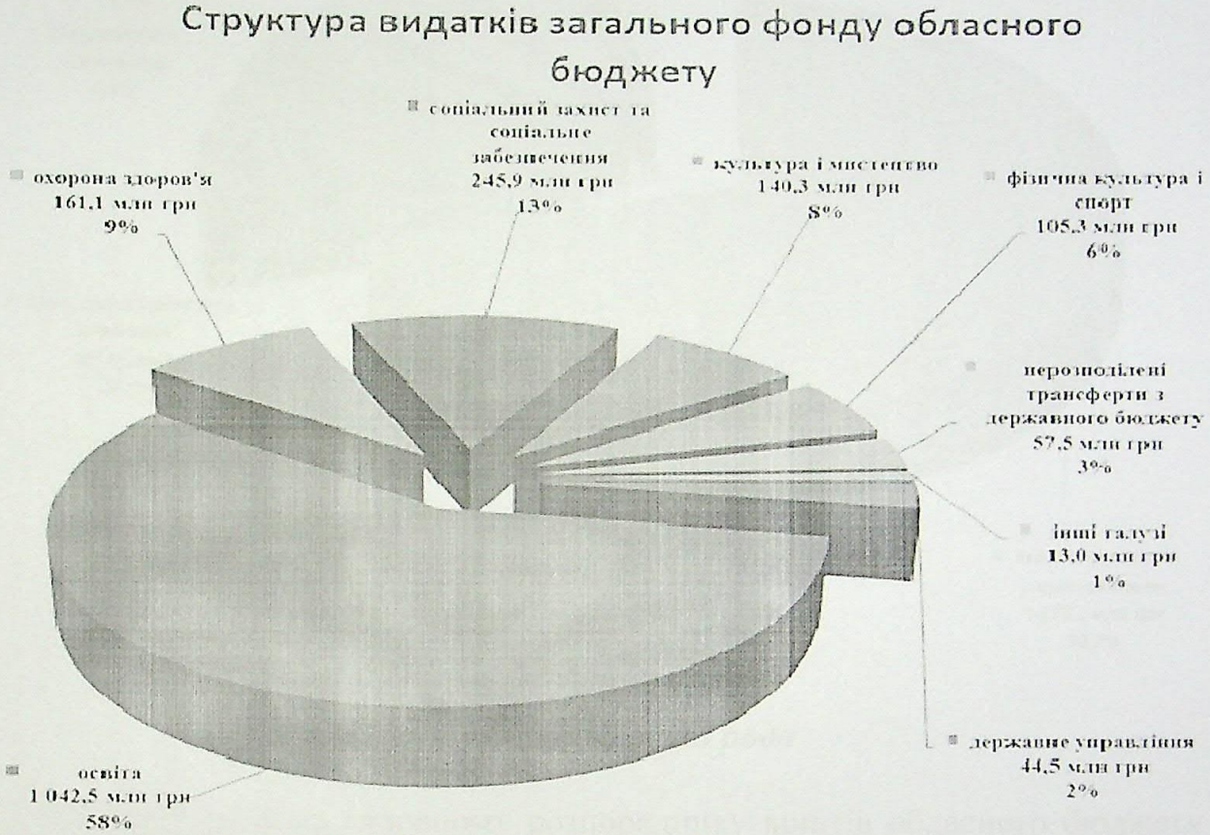

113

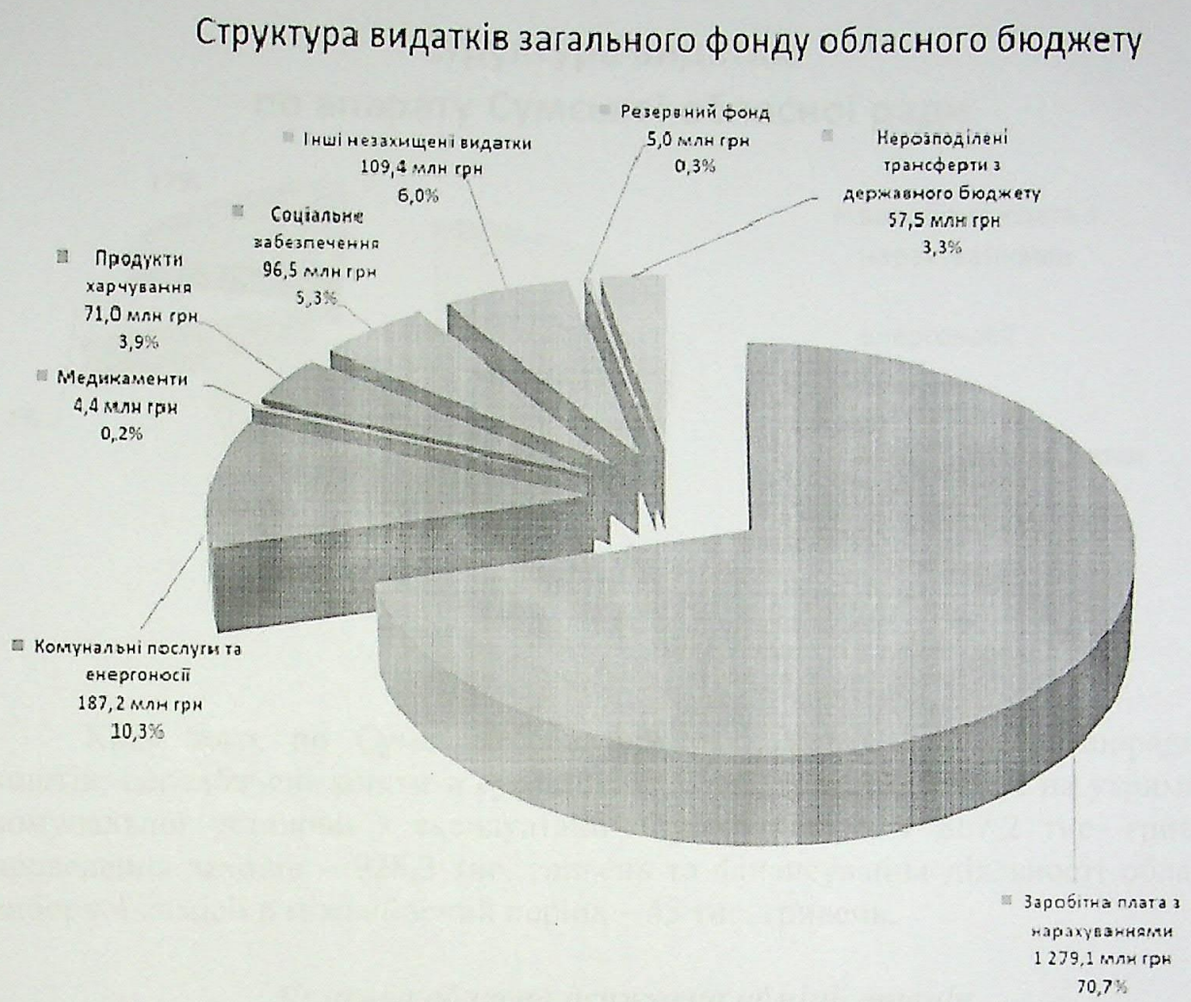

Сумська обласна рада

У 2021 році по головному розпоряднику коштів обласного бюджету за рахунок власного фінансового ресурсу передбачені видатки по загальному фонду в обсязі 34 475,4 тис. гривень.

На утримання апарату Сумської обласної ради заплановані видатки в сумі 23 634, 9 тис. гривень, у тому числі на: оплату праці з нарахуваннями – 17 873,4 тис. гривень, оплату комунальних послуг та енергоносіїв – 1 635,2 тис. гривень, інші поточні видатки – 4 126,3 тис. гривень.

Аналіз структури видатків наведений у діаграмі.



Крім того, по Сумській обласній раді, як головному розпоряднику коштів, передбачені кошти в сумі 10 840,5 тис. гривень, з яких на утримання комунальної установи з експлуатації адмінбудівлі – 9 867,2 тис. гривень, проведення заходів – 928,3 тис. гривень та фінансування діяльності обласної виборчої комісії в міжвиборчий період – 45 тис. гривень.

Сумська обласна державна адміністрація

По головному розпоряднику коштів обласного бюджету за рахунок власного фінансового ресурсу передбачаються видатки в загальній сумі 4 535,5 тис. гривень, з них по загальному фонду – 4 332,5 тис. гривень, по спеціальному фонду – 203,0 тис. гривень (власні надходження бюджетних установ).

У рамках реалізації Програми «Удосконалення системи роботи із зверненнями громадян» на 2019-2021 роки з метою забезпечення оперативного розгляду органами влади звернень, що подаються громадянами, підприємствами, установами та організаціями за єдиним телефонним номером та через мережу Інтернет, на утримання Державної установи «Сумський обласний контактний центр» передбачено видатки в сумі 1 618,3 тис. гривень, з яких на оплату праці з нарахуваннями спрямовано 1 423,8 тис. гривень; оплату комунальних послуг та енергоносіїв – 26,7 тис. гривень; інші поточні видатки – 167,8 тис. гривень.

Також головному розпоряднику заплановані кошти в сумі 245 тис. гривень на проведення заходів з відзначення в області державних свят, історичних, пам'ятних дат, визначних подій області тощо.

Крім того, в підпорядкуванні Сумської обласної державної адміністрації знаходиться Державний заклад післядипломної освіти «Сумський центр

перепідготовки та підвищення кваліфікації працівників органів державної влади, органів місцевого самоврядування, державних підприємств, установ і організацій». На його функціонування передбачено 2 672,2 тис. гривень (з них по загальному фонду – 2 469,2 тис. гривень, по спеціальному фонду – 203 тис. гривень), з яких на оплату праці з нарахуваннями –2 142,4 тис. гривень; оплату комунальних послуг та енергоносіїв – 82,6 тис. гривень; інші поточні видатки – 244,2 тис. гривень.

Департамент освіти і науки
Сумської обласної державної адміністрації

Мережа установ налічує 51 заклад, у тому числі: 8 закладів інституційного догляду та виховання дітей, 9 навчальних закладів, 27 закладів професійної (професійно-технічної освіти), 3 заклади фахової передвищої освіти, 2 дитячо-юнацькі спортивні школи, центр фінансово-економічного моніторингу та технологічного забезпечення освітніх закладів Департаменту освіти і науки Сумської обласної державної адміністрації, інститут післядипломної педагогічної освіти.

На 2021 рік на утримання закладів та проведення заходів передбачено 966 533,3 тис. гривень (загальний фонд – 918 784,3 тис. гривень, спеціальний фонд – 47 749 тис. гривень (власні надходження бюджетних установ).

Із загальної суми видатків загального фонду:

власний фінансовий ресурс – 488 454,5 тис. гривень;

додаткова дотація – 188 395,8 тис. гривень;

освітня субвенція з державного бюджету місцевим бюджетам – 182 634 тис. гривень, яка спрямовується на оплату праці з нарахуваннями педагогічних працівників загальноосвітніх шкіл, а також професійно-технічних навчальних закладів та закладів фахової передвищої освіти державної та комунальної власності в частині забезпечення видатків на здобуття повної загальної середньої освіти;

субвенція з бюджету Сумської міської територіальної громади в рамках реалізації пілотного проєкту щодо фінансування закладів професійної (професійно-технічної освіти) – 59 300 тис. гривень.

116

Структура видатків по Департаменту освіти і науки

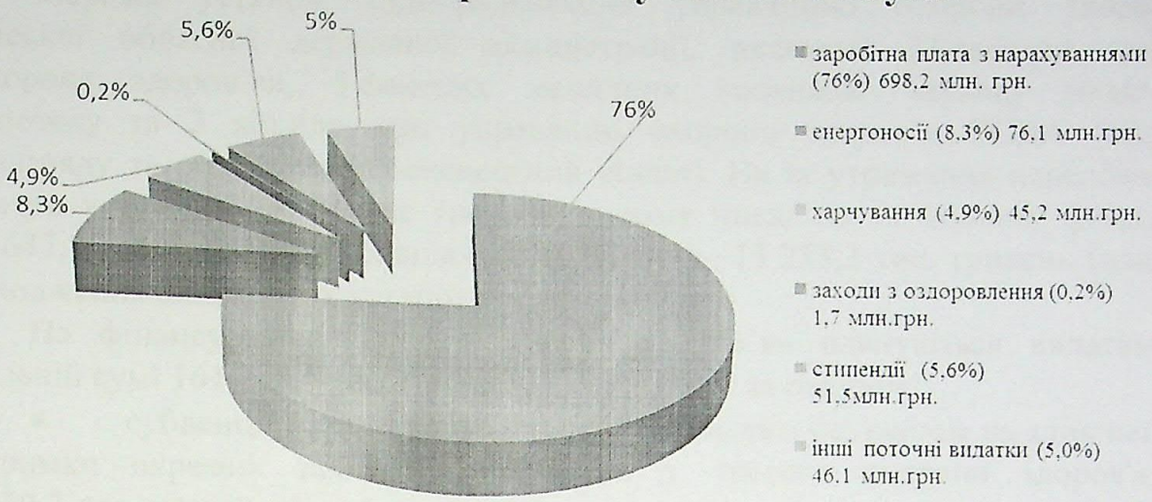

У структурі видатків закладів, підвідомчих Департаменту освіти і науки, та проведення заходів, найбільшу питому вагу займають видатки на оплату праці з нарахуваннями – 698 233,7 тис. гривень або 76 % та видатки на оплату комунальних послуг та енергоносіїв – 76 114,6 тис. гривень (8,3 %). Видатки на харчування передбачені в обсязі 45 162,2 тис. гривень (4,9 % загальних видатків). Планова вартість 1 дітодня харчування по закладах інституційного догляду та виховання дітей в середньому становить 107,6 гривень, по професійно-технічних навчальних закладах та закладах фахової передвищої освіти – 108,3 гривень. На виплату стипендій передбачено 51 472 тис. гривень (5,6 %). На заходи з оздоровлення та відпочинку дітей, крім заходів з оздоровлення дітей, що здійснюється за рахунок коштів на оздоровлення громадян, які постраждали внаслідок Чорнобильської катастрофи, передбачається спрямувати – 1 718,1 тис. гривень (0,2%).

Також в загальній сумі видатків галузі заплановані кошти в сумі 1 878,8 тис. гривень на виплату іменних стипендій голови обласної державної адміністрації обдарованим учням – переможцям олімпіад, турнірів, конкурсів, спортивних змагань, 4 021,5 тис. гривень – на обласні та всеукраїнські масові заходи для дітей та учнівської молоді (за напрямами позашкільної освіти та спортивні заходи), 1 131 тис. гривень – на проведення обласних олімпіад науково-методичних заходів, турнірів, тощо.

117

Управління охорони здоров'я Сумської обласної державної адміністрації

Мережа установ, підпорядкованих управлінню охорони здоров'я Сумської обласної державної адміністрації, включає: 23 заклади галузі «Охорона здоров'я», 5 фахових медичних коледжів, наукову медичну бібліотеку та 2 відділи при управлінні охорони здоров'я СОДА (відділ технагляду та розрахунково-експертний відділ). На їх утримання передбачені видатки в сумі 275 880,9 тис гривень, у тому числі по загальному фонду – 262 647,7 тис. гривень та спеціальному фонду – 13 233,2 тис. гривень (власні надходження бюджетних установ).

На фінансування галузі «Охорона здоров'я» плануються видатки в загальній сумі 161 138,5 тис. гривень, у тому числі за рахунок:

- субвенції з державного бюджету місцевим бюджетам на здійснення підтримки окремих закладів та заходів у системі охорони здоров'я – 57 979,7 тис. гривень, зокрема:

– 57 123,3 тис. гривень, з яких 55 683,5 тис. гривень заробітна плата з нарахуваннями (97,5%), передбачені відповідно до Бюджетного кодексу України на утримання 4 закладів (КНП СОР «Сумський обласний спеціалізований будинок дитини», ОКЗ «Сумський обласний Центр медико-соціальної експертизи», ОКЗ «Сумське обласне бюро судово-медичної експертизи» та КЗ СОР «Обласна база спеціального медичного постачання»);

– 300 тис. гривень на заходи з лікування хворих на цукровий та нецукровий діабет;

– 556,4 тис. гривень на фінансування оглядів водіїв з метою виявлення стану алкогольного, наркотичного чи іншого сп'яніння або перебування під впливом лікарських препаратів, що знижують увагу та швидкість реакції;

- коштів власного фінансового ресурсу обласного бюджету – 103 147,9 тис. гривень, зокрема:

– 69 632,7 тис. гривень на оплату комунальних послуг та енергоносіїв комунальних установ, закладів та підприємств охорони здоров'я;

– 10 580 тис. гривень на утримання 2 дитячих санаторіїв;

– 6 623,9 тис. гривень на утримання КНП СОР «Сумський обласний спеціалізований Будинок дитини»;

– 2 662,5 тис. гривень на утримання відділу технагляду та розрахунково-експертного відділу при управлінні охорони СОДА;

–1 022,2 тис. гривень для оплати праці з нарахуваннями медичних працівників, які будуть залучені до роботи в контрольній медичній комісії обласного військового комісаріату;

– 9 021,6 тис. гривень на виплату пільгових пенсій медичним працівникам;

– 3 555 тис. гривень на сплату податку на землю установами, закладами та підприємствами охорони здоров'я;

– 50 тис. гривень на висвітлення питань розвитку медичної галузі;

118

- власних надходжень бюджетних установ – 10,9 тис. гривень.

Структура загального фонду по галузі «Охорона здоров'я» в обсязі 161 127,6 тис. гривень складається з видатків на:

-оплату праці з нарахуваннями – 72 198,6 тис. гривень (або 44,8%);

- комунальні послуги та енергоносії – 70 852,2 тис. гривень (44%);

-медикаменти та харчування – 3 112,7 тис. гривень (1,9%);

-пільгові пенсії – 9 711,6 тис. гривень (6%);

-інші поточні видатки – 5 252,5 тис. гривень (3,3%)



На фінансування галузі «Освіта» заплановані видатки на утримання 5 фахових медичних коледжів у загальній сумі 112 537,3 тис. гривень, у тому числі за рахунок:

- освітньої субвенції з державного бюджету місцевим бюджетам – 8 865 тис. гривень;
- коштів власного фінансового ресурсу обласного бюджету – 90 451,6 тис. гривень;
- власних надходжень установ – 13 220,7 тис. гривень.

У структурі видатків загального фонду вказаних закладів видатки на оплату праці з нарахуваннями складають 72 859,2 тис. гривень або 73,4% від загального обсягу видатків, оплату комунальних послуг та енергоносіїв – 5 762,4 тис. гривень (5,8%), придбання продуктів харчування – 1 742,5 тис. гривень (1,8%) виплату стипендій – 13 236,7 тис. гривень (13,3%), інші поточні видатки – 5 715,8 тис. гривень (5,7%).

На фінансування галузі «Культура» заплановані видатки на утримання Сумської обласної наукової медичної бібліотеки в сумі 2 205,2 тис. гривень, у тому числі за рахунок

- коштів власного фінансового ресурсу обласного бюджету – 2 203,6 тис. гривень;
- власних надходжень установи – 1,6 тис. гривень.

Видатки на заробітну плату з нарахуваннями по медичній бібліотеці становлять 2 011,4 тис. гривень або 91,3% від загального обсягу видатків, оплату комунальних послуг та енергоносіїв – 103,5 тис. гривень (4,7%), інші поточні видатки – 88,7 тис. гривень (4,0%).

Департамент соціального захисту населення Сумської обласної державної адміністрації

Мережа установ, підпорядкованих Департаменту соціального захисту населення Сумської обласної державної адміністрації, включає:

2 дитячих будинки-інтернати;

10 дорослих будинків-інтернатів;

Сумський обласний центр комплексної реабілітації для дітей та осіб з інвалідністю;

соціальний гуртожиток для дітей-сиріт та дітей, позбавлених батьківського піклування;

Сумський обласний центр соціально-психологічної допомоги;

Сумський обласний центр соціальних служб для сім'ї, дітей та молоді, служба технічного нагляду за будівництвом та капітальним ремонтом і відділ автоматизації та програмно-технічного забезпечення при Департаменті соціального захисту населення Сумської обласної державної адміністрації.

На утримання підвідомчих установ та закладів, а також на проведення заходів передбачені видатки в сумі 239 460,5 тис. гривень, з них по загальному фонду – 205 787,7 тис. гривень та спеціальному – 33 672,8 тис. гривень (власні надходження бюджетних установ).

120

Структура видатків по Департаменту соціального захисту населення



Обсяг видатків на утримання дорослих та дитячих будинків-інтернатів заплановано в сумі 204 246,4 тис. гривень, у тому числі за рахунок коштів загального фонду – 170 573,6 тис. гривень, спеціального фонду – 33 672,8 тис. гривень (власні надходження бюджетних установ).

На утримання Сумського обласного центру комплексної реабілітації дітей та осіб з інвалідністю передбачено 20 863,9 тис. гривень за рахунок коштів загального фонду.

На утримання соціального гуртожитку для дітей-сиріт та дітей, позбавлених батьківського піклування, по загальному фонду заплановані кошти в сумі 1 411,4 тис. гривень.

Видатки на утримання служби технічного нагляду за будівництвом та капітальним ремонтом при Департаменті соціального захисту населення Сумської обласної державної адміністрації передбачаються в обсязі 177,5 тис. гривень.

На утримання відділу автоматизації та програмно-технічного забезпечення при Департаменті соціального захисту населення Сумської обласної державної адміністрації передбачені видатки в сумі 2 557,6 тис. гривень.

На утримання та забезпечення діяльності центру соціальних служб для сім'ї, дітей та молоді по загальному фонду заплановані кошти в сумі 4 764,1 тис. гривень.

Видатки на функціонування центру соціально-психологічної допомоги, який передбачає надання комплексної психологічної, соціально-педагогічної, соціально-медичної та юридичної допомоги молоді віком від 18 до 35 років,

121

яка перебуває у кризовій ситуації та зазнала різних форм насилля, заплановані в сумі 1 137,5 тис. гривень.

На заходи з оздоровлення та відпочинку дітей, крім заходів з оздоровлення дітей, що здійснюється за рахунок коштів на оздоровлення громадян, які постраждали внаслідок Чорнобильської катастрофи, передбачається спрямувати 62 тис. гривень.

У рамках реалізації Обласної комплексної програми соціального захисту населення на 2017-2021 роки передбачені кошти в сумі 4 227 тис. гривень, зокрема на:

соціальну підтримку учасників антитерористичної операції (операції об'єднаних сил) та членів їх сімей – 3 390 тис. гривень;

організацію культурно-масових заходів для осіб з інвалідністю - 45 тис. гривень;

заходи з протидії торгівлі людьми - 67 тис. гривень;

заходи з питань попередження насильства в сім'ї – 50 тис. гривень;

проведення інших заходів – 675 тис. гривень;

Крім того, у рамках Програми економічного і соціального розвитку Сумської області на 2019 рік та наступні 2020-2021 програмні роки головному розпоряднику передбачені видатки на проведення обласного конкурсу «Кращий колективний договір» - 10 тис. гривень, та видатки на проведення засідань, семінарів, нарад – 3 тис. гривень.

Служба у справах дітей Сумської обласної державної адміністрації

По головному розпоряднику коштів обласного бюджету за рахунок власного фінансового ресурсу передбачені видатки по загальному фонду в обсязі 30 134,1 тис. гривень.

Зазначені кошти спрямовані:

29 586,1 тис. гривень – утримання трьох центрів соціально-психологічної реабілітації дітей області (заклади, що надають соціальні послуги дітям, які опинилися в складних життєвих обставинах), які в цілому розраховані на 150 місць. На заробітну плату з нарахуваннями працівникам закладів передбачені кошти в сумі 22 681,1 тис. гривень (76,7% від загального обсягу видатків), оплату комунальних послуг та енергоносіїв – 2 017,1 тис. гривень (6,8%), придбання продуктів харчування – 3 493,2 тис. гривень (11,8%), інші поточні видатки – 1 394,7 тис. гривень (4,7%). Середня вартість 1 дітодня по харчуванню по центрам становить 80,36 гривень;

498 тис. гривень – оздоровлення дітей, які перебувають в зазначених закладах;

50 тис. гривень – проведення заходів, семінарів і нарад головним розпорядником коштів.

122

Управління культури
Сумської обласної державної адміністрації

У 2021 році на утримання закладів, підпорядкованих управлінню передбачені видатки в сумі 190 558 тис. гривень, у тому числі по загальному фонду – 188 109,2 тис. гривень, спеціальному – 2 447,8 тис. гривень (власні надходження бюджетних установ).

За рахунок цих коштів планується забезпечити функціонування 11 закладів культури і мистецтва та Сумський фаховий коледж мистецтв і культури ім. Д.С. Бортнянського.

Обсяг видатків загального фонду передбачено направити на утримання:

- театрів – 51 738,4 тис. гривень;
- філармонії – 18 791,3 тис. гривень;
- бібліотек – 26 673 тис. гривень;
- музеїв – 14 943,6 тис. гривень;
- заповідників – 19 629,3 тис. гривень;
- науково-методичного центру – 3787,7 тис. гривень;
- Сумського фахового коледжу мистецтв і культури ім. Д.С. Бортнянського - 49 475,7 тис. гривень, у тому числі за рахунок освітньої субвенції з державного бюджету місцевим бюджетам – 4 186,2 тис. гривень;
- 2 487,1 тис. гривень – проведення заходів в галузі культури і мистецтва, у тому числі на виплату стипендій голови Сумської обласної державної адміністрації провідним творчим працівникам, діячам мистецтв області – 240 тис. гривень, обласну літературно-краєзнавчу - мистецьку премію видатним діячам культури – 62 тис. гривень та висвітлення питань розвитку культури і мистецтва – 150 тис. гривень;
- 583 тис. гривень – виконання заходів Програми сталого розвитку туризму у Сумській області на 2018-2022 роки.

У структурі видатків закладів, підвідомчих управління культури, та проведення заходів, видатки на оплату праці з нарахуваннями складають 164 101,3 тис. гривень або 87,2% від загального обсягу видатків , оплату комунальних послуг та енергоносіїв – 6 748,7 тис. гривень (3,7%), виплату стипендій – 3 820,3 тис. гривень (2%), інші поточні видатки – 13 438,9 тис. гривень (7,1%), з яких видатки на охорону приміщень – 5 899 тис. гривень.

123

Структура видатків по управлінню культури

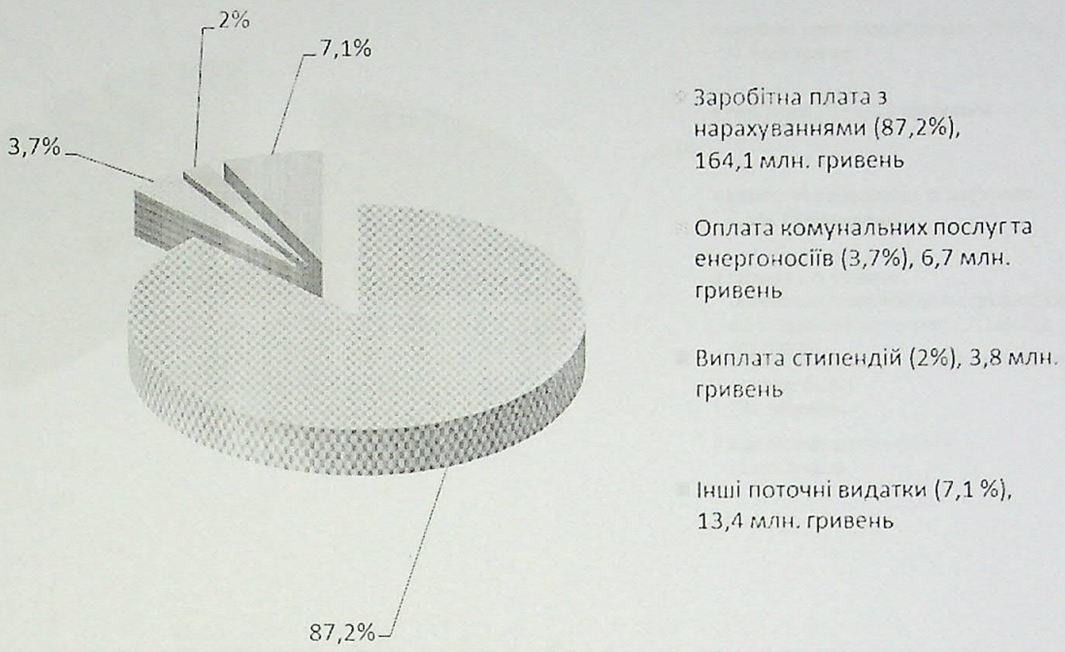

Управління молоді та спорту Сумської обласної державної адміністрації

На 2021 рік по управлінню молоді та спорту Сумської обласної державної адміністрації передбачено видатки в загальній сумі 85 410 тис. гривень, з них по загальному фонду - 85 172,7 тис. гривень, по спеціальному фонду – 237,3 тис. гривень (власні надходження бюджетних установ), які будуть спрямовані на утримання 13 закладів та надання фінансової підтримки 3 обласним фізкультурно-спортивним товариствам.

124

Структура видатків
по управлінню молоді та спорту

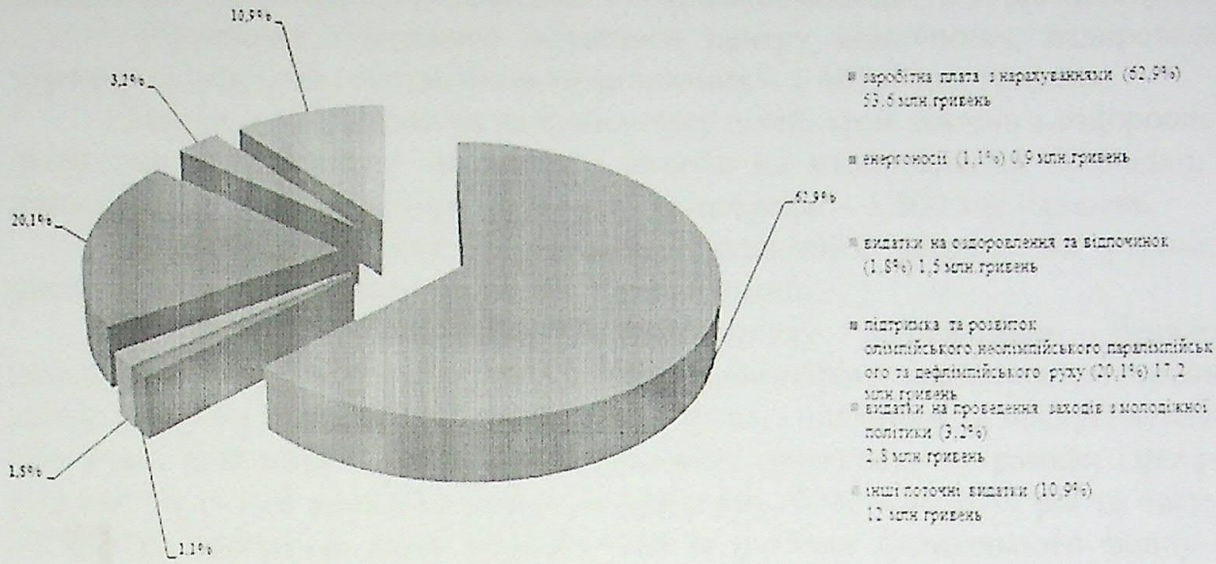

Видатки по загальному фонду передбачено використати на:

- утримання та навчально-тренувальну роботу семи дитячо-юнацьких спортивних шкіл – 37 464,7 тис. гривень;

- утримання Сумської обласної школи вищої спортивної майстерності – 9 820,5 тис. гривень;

- проведення навчально-тренувальних зборів і змагань з олімпійських видів спорту – 10 977,2 тис. гривень;

- проведення навчально-тренувальних зборів і змагань з неолімпійських видів спорту – 3 449,4 тис. гривень;

- здійснення фізкультурно-спортивної та реабілітаційної роботи серед осіб з інвалідністю - 3 837,8 тис. гривень;

- утримання та функціонування обласного центру «Спорт для всіх» – 910,5 тис. гривень;

- виплату щомісячної стипендії голови обласної державної адміністрації перспективним та талановитим спортсменам області – 2 664 тис. гривень;

- організація та проведення спортивно-масових заходів, оплата авторської телевізійної програми – 276 тис. гривень;

- фінансову підтримку апарату управління громадських фізкультурно-спортивних організацій – 2 616,7 тис. гривень;

- навчально-тренувальні збори і змагання, які проводяться громадськими організаціями фізкультурно-спортивної спрямованості – 511,7 тис. гривень;

- фінансову підтримку дитячо-юнацьких спортивних шкіл фізкультурно-спортивних товариств – 6 899,8 тис. гривень;

- реалізацію програм та заходів у справах молоді, які включають освітньо-виховні, культурологічні, науково-методичні, інформаційно-методичні заходи серед студентської і учнівської молоді – 2 756,8 тис. гривень;

- утримання Сумського обласного центру відпочинку, оздоровлення, туризму та військово-патріотичного виховання – 1 487,6 тис. гривень;

- заходи з оздоровлення та відпочинку дітей, крім заходів з оздоровлення дітей, що здійснюється за рахунок коштів на оздоровлення громадян, які постраждали внаслідок Чорнобильської катастрофи – 1 500 тис. гривень.

За рахунок власних надходжень бюджетних установ на утримання закладів планується спрямувати 237,3 тис. гривень.

Крім того, Сумському регіональному управлінню Державної спеціалізованої фінансової установи «Державний фонд сприяння молодіжному житловому будівництву» на витрати, пов'язані з наданням та обслуговуванням пільгових довгострокових кредитів, наданих громадянам у рамках Програми економічного і соціального розвитку Сумської області на 2019 рік та наступні 2020-2021 програмні роки, передбачено за рахунок спеціального фонду (від рефінансування) – 32,1 тис. гривень. На надання кредитів заплановані видатки спеціального фонду (від рефінансування) у сумі 534,487 тис. гривень. За даними Фонду в 2021 році плановий обсяг повернення кредитів до спеціального фонду обласного бюджету становить 561,215 тис. гривень, відсотків за користування кредитами – 5,341 тис. гривень.

Департамент розвитку інфраструктури
Сумської обласної державної адміністрації

На утримання та розвиток автомобільних доріг та дорожньої інфраструктури за рахунок субвенції з державного бюджету місцевим бюджетам на фінансове забезпечення будівництва, реконструкції, ремонту і утримання автомобільних доріг загального користування місцевого значення, вулиць і доріг комунальної власності у населених пунктах заплановані видатки в сумі 566 321,12 тис. гривень (видатки розвитку).

Департамент культури, інформаційної політики та туризму
Сумської обласної державної адміністрації

На виконання заходів, передбачених Програмою економічного і соціального розвитку Сумської області на 2019 рік та наступні 2020-2021 програмні роки та Обласної програми сприяння розвитку громадянського суспільства на 2021-2023 роки передбачені видатки по загальному фонду в сумі 1 694,5 тис. гривень.

Зазначені кошти спрямовані на :

фінансову підтримку громадських організацій інвалідів і ветеранів – 50 тис. гривень;

проведення публічних та інформаційних заходів щодо реалізації державної та регіональної політики – 100 тис. гривень;

проведення заходів щодо відзначення в області державних свят, історичних, пам'ятних дат, визначних подій області з широким залученням до їх організації та проведення громадськості – 214,5 тис. гривень;

оперативне інформування громадськості про діяльність органів виконавчої влади Сумської області через наявні інформаційні канали – 630 тис. гривень;

проведення інформаційних кампаній – 100 тис. гривень;

книговидання – 350 тис гривень;

надання фінансової підтримки для виконання (реалізації) проектів, розроблених інститутами громадянського суспільства – 250 тис. гривень.

Департамент агропромислового розвитку
Сумської обласної державної адміністрації

У рамках Програми економічного і соціального розвитку Сумської області на 2019 рік та наступні 2020-2021 програмні роки передбачено 500 тис. гривень на реалізацію заходів у галузі сільського господарства.

Кошти, що надійдуть у порядку відшкодування втрат сільськогосподарського і лісогосподарського виробництва до спеціального фонду в сумі 37 тис. гривень, передбачено використати на розроблення проєкту землеустрою щодо консервації земель на території селищних рад, що потребують зазначених робіт.

Департамент економічного розвитку і торгівлі
Сумської обласної державної адміністрації

У рамках Програми економічного і соціального розвитку Сумської області на 2019 рік та наступні 2020-2021 програмні роки передбачені видатки по загальному фонду у сумі 2 447,1 тис. гривень, у тому числі: на утримання комунальної установи Сумської обласної ради «Сумський обласний фонд підтримки підприємництва» – 1 947,1 тис. гривень, надання суб'єктам малого та середнього підприємництва часткової компенсації відсоткових ставок за кредитами, залученими у державних банках для реалізації інвестиційних проектів за пріоритетними для Сумської області напрямками – 500 тис. гривень.

Крім того, у рамках Програми економічного і соціального розвитку Сумської області на 2019 рік та наступні 2020-2021 програмні роки передбачено 250 тис. гривень на організацію та проведення регіональних, міжрегіональних, національних, міжнародних виставково-ярмаркових, інвестиційних та інших заходів (форумів, з'їздів, семінарів, конгресів, конференцій, придбання інформаційно-презентаційної та сувенірної продукції про Сумську область тощо).

127

Департамент захисту довкілля та енергетики
Сумської обласної державної адміністрації

На утримання комунального закладу Сумської обласної ради «Регіональний ландшафтний парк «Сеймський» на 2021 рік передбачено 1 378,9 тис. гривень, з них: 1 329,5 тис. гривень - заробітна плата з нарахуваннями, 20,9 тис. гривень – оплата комунальних послуг та енергоносіїв, 28,5 тис. гривень – інші поточні видатки.

На фінансування видатків по охороні та раціональному використанню природних ресурсів передбачено 13 192,5 тис. гривень за рахунок надходжень до спеціального фонду екологічного податку та грошових стягнень за шкоду, заподіяну порушенням законодавства про охорону навколишнього природного середовища внаслідок господарської та іншої діяльності.

Департамент цивільного захисту населення
Сумської обласної державної адміністрації

По головному розпоряднику коштів обласного бюджету за рахунок власного фінансового ресурсу передбачаються видатки у сумі 3 157,4 тис. гривень, з них по загальному фонду - 1 975,4 тис. гривень, по спеціальному фонду – 43 тис. гривень (власні надходження бюджетних установ).

Зазначені кошти спрямовані:

2 018,4 тис. гривень (з них по загальному фонду – 1 975,4 тис. гривень, по спеціальному фонду – 43 тис. гривень) - утримання Сумської обласної рятувально-водолазної служби. На заробітну плату з нарахуваннями працівникам закладу по загальному фонду передбачені кошти в сумі 1 760,8 тис. гривень, на оплату комунальних послуг та енергоносіїв – 29 тис. гривень.

659 тис. гривень – видатки на поповнення та утримання регіонального матеріального резерву для запобігання і ліквідації наслідків надзвичайних ситуацій, у тому числі 27 тис. гривень – оплата комунальних послуг та енергоносіїв;

480 тис. гривень – видатки на забезпечення готовності регіональної автоматизованої системи централізованого оповіщення.

Управління майном
Сумської обласної ради

На утримання апарату управління майном Сумської обласної ради заплановані видатки по загальному фонду в сумі 8 759,3 тис. гривень. Зазначені кошти планується спрямувати на оплату праці з нарахуваннями – 7 721,6 тис.

128

гривень, оплату комунальних послуг та енергоносіїв – 94,8 тис. гривень та інші поточні видатки – 942,9 тис. гривень.



Крім того, у рамках Програми економічного і соціального розвитку Сумської області на 2019 рік та наступні 2020-2021 програмні роки передбачені видатки для поповнення статутного капіталу обласному комунальному підприємству «Аеропорт Суми» Сумської обласної ради у сумі 10 924,212 тис. гривень *(передача коштів із загального до спеціального фонду (бюджету розвитку)*.

Департамент фінансів
Сумської обласної державної адміністрації

Обсяг ***резервного фонду*** обласного бюджету на 2021 рік передбачено в сумі 5 000 тис. гривень.

У рамках Програми економічного і соціального розвитку Сумської області на 2019 рік та наступні 2020-2021 програмні роки по загальному фонду передбачені видатки у сумі 20 тис. гривень на висвітлення питань щодо затвердження та виконання бюджету.

У зв'язку з відсутністю порядків використання коштів субвенцій з державного бюджету, необхідністю узгодження переліків об'єктів (відповідно до порядку) з центральними органами виконавчої влади та розгляду їх на відповідних комісіях, кошти у загальній сумі 199 078,907 тис. гривень передбачені як **нерозподілені трансферти з державного бюджету** (без розподілу між місцевими бюджетами області), з яких:

субвенція з державного бюджету місцевим бюджетам на здійснення підтримки окремих закладів та заходів у системі охорони здоров'я – 22 188,127 тис. гривень;

субвенція з державного бюджету місцевим бюджетам на проектні, будівельно-ремонтні роботи, придбання житла та приміщень для розвитку сімейних та інших форм виховання, наближених до сімейних, підтримку малих групових будинків та забезпечення житлом дітей-сиріт, дітей, позбавлених батьківського піклування, осіб з їх числа – 35 310,5 тис. гривень, з них: видатки розвитку – 34 276,5 тис. гривень, видатки споживання – 1 034 тис. гривень;

субвенція з державного бюджету місцевим бюджетам на фінансове забезпечення будівництва, реконструкції, ремонту і утримання автомобільних доріг загального користування місцевого значення, вулиць і доріг комунальної власності у населених пунктах – 141 580,28 тис. гривень.

Для розподілу між місцевими бюджетами області за рахунок **відповідних субвенцій з державного та обласного бюджетів** передбачено спрямувати 55 052,653 тис. гривень, зокрема:

✓ субвенцію з місцевого бюджету на надання державної підтримки особам з особливими освітніми потребами за рахунок відповідної субвенції з державного бюджету в загальній сумі 12 402 тис. гривень, з них на:

оплату за проведення додаткових занять (послуг) для учнів інклюзивних класів закладів загальної середньої освіти та інклюзивних групах закладів дошкільної освіти – 8 227,2 тис. гривень (видатки споживання);

придбання спеціальних засобів корекції психофізичного розвитку в інклюзивних класах закладів загальної середньої освіти та інклюзивних групах закладів дошкільної освіти – 4 147,8 тис. гривень (видатки розвитку);

✓ субвенцію з місцевого бюджету на здійснення переданих видатків у сфері освіти **за рахунок коштів освітньої субвенції** – 32 060,09 тис. гривень, у тому числі на:

оплату праці з нарахуваннями педагогічних працівників інклюзивно-ресурсних центрів – 29 980,71 тис. гривень;

оплату праці з нарахуваннями педагогічних працівників приватного закладу загальної середньої освіти – 2 079,38 тис. гривень;

✓ **іншу субвенцію з місцевого бюджету** – 10 590,563 тис. гривень, зокрема на:

пільгове медичне обслуговування громадян, які постраждали внаслідок Чорнобильської катастрофи – 3 000 тис. гривень;

поховання учасників бойових дій та інвалідів війни – 1 034,9 тис. гривень;

оплату компенсаційних виплат особам з інвалідністю на бензин, ремонт, техобслуговування автотранспорту та транспортне обслуговування – 481,7 тис. гривень;

надання соціальної підтримки (допомоги) особам з інвалідністю внаслідок війни I групи з числа учасників бойових дій на території інших держав (воїнам-інтернаціоналістам) та сім'ям загиблих учасників бойових дій на території інших держав, які проживають у Сумській області –925,1 тис. гривень;

130

встановлення телефонів особам з інвалідністю I та II груп – 0,5 тис. гривень;

забезпечення твердим паливом (дровами, торфобрикетами) сімей учасників антитерористичної операції (операції об'єднаних сил) – 4 998,4 тис. гривень;

забезпечення відшкодування за встановлення пам'ятників та облаштування місць поховання загиблих (померлих) учасників антитерористичної операції (операції об'єднаних сил) – 150 тис. гривень.

Регіональні програми

У межах запланованих видатків по головних розпорядниках коштів обласного бюджету у проєкті бюджету на 2021 рік передбачено 912 497,3 тис. гривень для фінансування 7 регіональних цільових програм.

Директор Департаменту фінансів Сумської обласної державної адміністрації **Олена БАТРАЧЕНКО**

Додаток 1
до рішення обласної ради
восьмого скликання
18.12.2020

Доходи обласного бюджету на 2021 рік

18100000000

(код бюджету)

(грн)

Код	Найменування згідно з Класифікацією доходів бюджету	Усього	Загальний фонд	Спеціальний фонд	
				усього	у тому числі бюджет розвитку
10000000	**Податкові надходження**	**1 232 966 100,00**	**1 220 023 200,00**	**12 942 900,00**	**0,00**
11000000	Податки на доходи, податки на прибуток, податки на збільшення ринкової вартості	1 149 086 900,00	1 149 086 900,00	0,00	0,00
11010000	***Податок та збір на доходи фізичних осіб***	***1 060 208 700,00***	***1 060 208 700,00***	***0,00***	***0,00***
11010100	Податок на доходи фізичних осіб, що сплачується податковими агентами, із доходів платника податку у вигляді заробітної плати	856 554 500,00	856 554 500,00		
11010200	Податок на доходи фізичних осіб з грошового забезпечення, грошових винагород та інших виплат, одержаних військовослужбовцями та особами рядового і начальницького складу, що сплачується податковими агентами	91 967 900,00	91 967 900,00		
11010400	Податок на доходи фізичних осіб, що сплачується податковими агентами, із доходів платника податку інших ніж заробітна плата	103 913 500,00	103 913 500,00		
11010500	Податок на доходи фізичних осіб, що сплачується фізичними особами за результатами річного декларування	7 772 800,00	7 772 800,00		
11020000	***Податок на прибуток підприємств***	**88 878 200,00**	**88 878 200,00**	**0,00**	**0,00**
11020200	Податок на прибуток підприємств та фінансових установ комунальної власності	1 400 000,00	1 400 000,00		
11020300	Податок на прибуток підприємств, створених за участю іноземних інвесторів	48 381 600,00	48 381 600,00		
11020500	Податок на прибуток іноземних юридичних осіб	2 429 300,00	2 429 300,00		
11020900	Податок на прибуток організацій і підприємств споживчої кооперації, кооперативів та громадських об'єднань	12 000,00	12 000,00		
11021000	Податок на прибуток приватних підприємств	36 627 900,00	36 627 900,00		

Код	Найменування згідно з Класифікацією доходів бюджету	Усього	Загальний фонд	Спеціальний фонд	
				усього	у тому числі бюджет розвитку
11021600	Податок на прибуток фінансових установ, включаючи філіали аналогічних організацій, розташованих на території України, за винятком страхових організацій	27 400,00	27 400,00		
13000000	**Рентна плата та плата за використання інших природних ресурсів**	70 936 300,00	70 936 300,00	0,00	0,00
13020000	***Рентна плата за спеціальне використання води***	*7 218 700,00*	*7 218 700,00*	*0,00*	*0,00*
13020100	Рентна плата за спеціальне використання води (крім рентної плати за спеціальне використання води водних об'єктів місцевого значення)	4 806 900,00	4 806 900,00		
13020300	Рентна плата за спеціальне використання води для потреб гідроенергетики	497 600,00	497 600,00		
13020400	Надходження рентної плати за спеціальне використання води від підприємств житлово-комунального господарства	1 914 200,00	1 914 200,00		
13030000	***Рентна плата за користування надрами***	*63 717 600,00*	*63 717 600,00*	*0,00*	*0,00*
13030100	Рентна плата за користування надрами для видобування корисних копалин загальнодержавного значення	12 058 400,00	12 058 400,00		
13030700	Рентна плата за користування надрами для видобування нафти	41 854 600,00	41 854 600,00		
13030800	Рентна плата за користування надрами для видобування природного газу	8 619 300,00	8 619 300,00		
13030900	Рентна плата за користування надрами для видобування газового конденсату	1 185 300,00	1 185 300,00		
19000000	***Інші податки та збори***	*12 942 900,00*	*0,00*	*12 942 900,00*	*0,00*
19010000	***Екологічний податок***	*12 942 900,00*	*0,00*	*12 942 900,00*	*0,00*
19010100	Екологічний податок, який справляється за викиди в атмосферне повітря забруднюючих речовин стаціонарними джерелами забруднення (за винятком викидів в атмосферне повітря двоокису вуглецю),	5 499 600,00		5 499 600,00	
19010200	Надходження від скидів забруднюючих речовин безпосередньо у водні об'єкти	510 300,00		510 300,00	
19010300	Надходження від розміщення відходів у спеціально відведених для цього місцях чи на об'єктах, крім розміщення окремих видів відходів як вторинної сировини	6 933 000,00		6 933 000,00	
20000000	**Неподаткові надходження**	131 097 591,00	33 218 500,00	97 879 091,00	0,00
21000000	**Доходи від власності та підприємницької діяльності**	2 409 400,00	2 372 400,00	37 000,00	0,00
21010300	Частина чистого прибутку (доходу) комунальних унітарних підприємств та їх об'єднань, що вилучається до відповідного місцевого бюджету	172 400,00	172 400,00		
21050000	*Плата за розміщення тимчасово вільних коштів місцевих бюджетів*	*2 200 000,00*	*2 200 000,00*		
21080000	***Інші надходження***	*0,00*	*0,00*	*0,00*	*0,00*
21080500	Інші надходження	0,00			
21110000	***Надходження коштів від відшкодування втрат сільськогосподарського і лісогосподарського виробництва***	*37 000,00*		*37 000,00*	

1232

Код	Найменування згідно з Класифікацією доходів бюджету	Усього	Загальний фонд	Спеціальний фонд	
				усього	у тому числі бюджет розвитку
22000000	Адміністративні збори та платежі, доходи від некомерційної господарської діяльності	29 346 100,00	29 346 100,00	0,00	0,00
22010000	*Плата за надання адміністративних послуг*	*24 926 100,00*	*24 926 100,00*	*0,00*	*0,00*
22010500	Плата за ліцензії на виробництво спирту етилового, коньячного і плодового та зернового дистиляту виноградного спиртового, біоетанолу, алкогольних напоїв та тютюнових виробів	11 800,00	11 800,00		
22011000	Плата за ліцензії на право оптової торгівлі алкогольними напоями та тютюновими виробами	4 887 200,00	4 887 200,00		
22011100	Плата за ліцензії на право роздрібної торгівлі алкогольними напоями та тютюновими виробами	17 543 160,00	17 543 160,00		
22011800	Плата за ліцензії та сертифікати, що сплачується ліцензіатами за місцем здійснення діяльності	503 500,00	503 500,00		
22013100	Плата за ліцензії на виробництво пального	780,00	780,00		
22013200	Плата за ліцензії на право оптової торгівлі пальним	580 000,00	580 000,00		
22013300	Плата за ліцензії на право роздрібної торгівлі пальним	544 000,00	544 000,00		
22013400	Плата за ліцензії на право зберігання пального	855 660,00	855 660,00		
22080000	*Надходження від орендної плати за користування цілісним майновим комплексом та іншим державним майном*	*4 000 000,00*	*4 000 000,00*	*0,00*	*0,00*
22080400	Надходження від орендної плати за користування цілісним майновим комплексом та іншим майном, що перебуває в комунальній власності	4 000 000,00	4 000 000,00		
22130000	*Орендна плата за водні об'єкти (їх частини), що надаються в користування на умовах оренди Радою міністрів Автономної Республіки Крим, обласними, районними, Київською та Севастопольською міськими державними адміністраціями, місцевими радами*	*420 000,00*	*420 000,00*		
24000000	Інші неподаткові надходження	1 754 941,00	1 500 000,00	254 941,00	0,00
24060000	*Інші надходження*	*1 749 600,00*	*1 500 000,00*	*249 600,00*	*0,00*
24060300	Інші надходження	1 500 000,00	1 500 000,00		
24062100	Грошові стягнення за шкоду, заподіяну порушенням законодавства про охорону навколишнього природного середовища внаслідок господарської та іншої діяльності	249 600,00		249 600,00	
24110000	*Доходи від операцій з кредитування та надання гарантій*	5 341,00	0,00	5 341,00	0,00
24110900	Відсотки за користування довгостроковим кредитом, що надається з місцевих бюджетів молодим сім'ям та одиноким молодим громадянам на будівництво (реконструкцію) та придбання житла	5 341,00		5 341,00	

433

Код	Найменування згідно з Класифікацією доходів бюджету	Усього	Загальний фонд	Спеціальний фонд	
				усього	у тому числі бюджет розвитку
25000000	**Власні надходження бюджетних установ**	**97 587 150,00**	**0,00**	**97 587 150,00**	**0,00**
25010000	***Надходження від плати за послуги, що надаються бюджетними установами згідно із законодавством***	***67 266 430,00***	***0,00***	***67 266 430,00***	***0,00***
25010100	Плата за послуги, що надаються бюджетними установами згідно з їх основною діяльністю	**26 880 752,00**		26 880 752,00	
25010200	Надходження бюджетних установ від додаткової (господарської) діяльності	**39 323 018,00**		39 323 018,00	
25010300	Плата за оренду майна бюджетних установ	**1 009 960,00**		1 009 960,00	
25010400	Надходження бюджетних установ від реалізації в установленому порядку майна (крім нерухомого майна)	**52 700,00**		52 700,00	
25020000	***Інші джерела власних надходжень бюджетних установ***	***30 320 720,00***	***0,00***	***30 320 720,00***	***0,00***
25020200	Кошти, що отримують бюджетні установи від підприємств, організацій, фізичних осіб та від інших бюджетних установ для виконання цільових заходів, у тому числі заходів з відчуження для суспільних потреб земельних ділянок та розміщених на них інших об'єктів нерухомого майна, що перебувають у приватній власності фізичних або юридичних осіб	**30 320 720,00**		30 320 720,00	
	Усього доходів (без урахування міжбюджетних трансфертів)	**1 364 063 691,00**	**1 253 241 700,00**	**110 821 991,00**	**0,00**
40000000	**Офіційні трансферти**	**1 330 743 100,00**	**622 841 700,00**	**707 901 400,00**	**0,00**
41000000	**Від органів державного управління**	**1 330 743 100,00**	**622 841 700,00**	**707 901 400,00**	**0,00**
41020000	***Дотації***	**207 916 200,00**	***207 916 200,00***	***0,00***	***0,00***
41020100	Базова дотація	**19 520 400,00**	19 520 400,00		
41020200	Додаткова дотація з державного бюджету місцевим бюджетам на фінансування переданих з державного бюджету видатків з утримання закладів освіти та охорони здоров'я	**188 395 800,00**	188 395 800,00		
41030000	***Субвенції***	***1 122 826 900,00***	***414 925 500,00***	***707 901 400,00***	***0,00***
41033000	Субвенція з державного бюджету місцевим бюджетам на здійснення підтримки окремих закладів та заходів у системі охорони здоров'я	**80 167 800,00**	80 167 800,00		
41033900	Освітня субвенція з державного бюджету місцевим бюджетам	**227 745 200,00**	227 745 200,00		
41034400	Субвенція з державного бюджету місцевим бюджетам на проектні, будівельно-ремонтні роботи, придбання житла та приміщень для розвитку сімейних та інших форм виховання, наближених до сімейних, підтримку малих групових будинків та забезпечення житлом дітей-сиріт, дітей, позбавлених батьківського піклування, осіб з їх числа	**35 310 500,00**	35 310 500,00		
41035400	Субвенція з державного бюджету місцевим бюджетам на надання державної підтримки особам з особливими освітніми потребами	**12 402 000,00**	12 402 000,00		

Код	Найменування згідно з Класифікацією доходів бюджету	Усього	Загальний фонд	Спеціальний фонд	
				усього	у тому числі бюджет розвитку
41037300	Субвенція з державного бюджету місцевим бюджетам на фінансове забезпечення будівництва, реконструкції, ремонту і утримання автомобільних доріг загального користування місцевого значення, вулиць і доріг комунальної власності у населених пунктах	707 901 400,00		707 901 400,00	
41053900	Інші субвенції з місцевого бюджету	59 300 000,00	59 300 000,00		
	РАЗОМ ДОХОДІВ	2 694 806 791,00	1 876 083 400,00	818 723 391,00	0,00

Перший заступник голови Сумської обласної ради О.Ю.Стрельченко

Додаток 2
до рішення обласної ради
восьмого скликання
18.12.2020

Фінансування обласного бюджету на 2021 рік

18100000000
(код бюджету)

(грн)

Код	Найменування згідно з Ккласифікацією фінансування бюджету	Усього	Загальний фонд	Спеціальний фонд	
				усього	у тому числі бюджет розвитку
Фінансування за типом кредитора					
200000	**Внутрішнє фінансування**	**0,00**	**-10 924 212,00**	**10 924 212,00**	**10 924 212,00**
208000	***Фінансування за рахунок зміни залишків коштів місцевих бюджетів***	***0,00***	***-10 924 212,00***	***10 924 212,00***	***10 924 212,00***
208100	На початок періоду	0,00			
208400	Кошти, що передаються із загального фонду бюджету до бюджету розвитку (спеціального фонду)	0,00	-10 924 212,00	10 924 212,00	10 924 212,00
	Загальне фінансування	**0,00**	**-10 924 212,00**	**10 924 212,00**	**10 924 212,00**
Фінансування за типом боргового забов'язання					
600000	**Фінансування за активними операціями**	**0,00**	**-10 924 212,00**	**10 924 212,00**	**10 924 212,00**
601000	**Зміни обсягів депозитів і цінних паперів, що використовуються для управління ліквідністю**	**0,00**	**0,00**	**0,00**	**0,00**
601200	Розміщення бюджетних коштів на депозитах	0,00			
602000	***Зміни обсягів бюджетних коштів***	***0,00***	***-10 924 212,00***	***10 924 212,00***	***10 924 212,00***
602100	На початок періоду	0,00	0,00	0,00	0,00
602400	Кошти, що передаються із загального фонду бюджету до бюджету розвитку (спеціального фонду)	0,00	-10 924 212,00	10 924 212,00	10 924 212,00
	Загальне фінансування	**0,00**	**-10 924 212,00**	**10 924 212,00**	**10 924 212,00**

Перший заступник голови Сумської обласної ради О.Ю.Стрельченко

126

Додаток 3
до рішення обласної ради
восьмого скликання
18.12.2020

Розподіл видатків обласного бюджету на 2021 рік

18100000000
(код бюджету)

(грн)

Код Програмної класифікації видатків та кредитування місцевого бюджету	Код Типової програмної класифікації видатків та кредитування місцевого бюджету	Код Функціональної класифікації видатків та кредитування бюджету	Найменування головного розпорядника коштів обласного бюджету/відповідального виконавця, найменування бюджетної програми згідно з Типовою програмною класифікацією видатків та кредитування місцевого бюджету	Загальний фонд					Спеціальний фонд						РАЗОМ
				усього	видатки споживання	з них: оплата праці	з них: комунальні послуги та енергоносії	видатки розвитку	усього	у тому числі бюджет розвитку	видатки споживання	з них: оплата праці	з них: комунальні послуги та енергоносії	видатки розвитку	
0100000			Сумська обласна рада	34 475 396,00	34 475 396,00	18 092 925,00	3 355 105,00	0,00	0,00	0,00	0,00	0,00	0,00	0,00	34 475 396,00
0110000			Сумська обласна рада	34 475 396,00	34 475 396,00	18 092 925,00	3 355 105,00	0,00	0,00	0,00	0,00	0,00	0,00	0,00	34 475 396,00
0110150	0150	0111	Організаційне, інформаційно-аналітичне та матеріально-технічне забезпечення діяльності обласної ради, районної ради, районної у місті ради (у разі її створення), міської, селищної, сільської рад	23 634 902,00	23 634 902,00	14 665 977,00	1 635 230,00		0,00						23 634 902,00
0110180	0180	0133	Інша діяльність у сфері державного управління	10 840 494,00	10 840 494,00	3 426 948,00	1 719 875,00		0,00						10 840 494,00
0200000			Сумська обласна державна адміністрація	4 332 477,00	4 332 477,00	2 925 187,00	109 250,00	0,00	203 000,00	0,00	203 000,00	140 000,00	7 900,00	0,00	4 535 477,00
0210000			Сумська обласна державна адміністрація	4 332 477,00	4 332 477,00	2 925 187,00	109 250,00	0,00	203 000,00	0,00	203 000,00	140 000,00	7 900,00	0,00	4 535 477,00
0210180	0180	0133	Інша діяльність у сфері державного управління	245 000,00	245 000,00				0,00						245 000,00
0211140	1140	0950	Підвищення кваліфікації, перепідготовка кадрів закладами післядипломної освіти	2 469 154,00	2 469 154,00	1 756 054,00	82 600,00		203 000,00		203 000,00	140 000,00	7 900,00		2 672 154,00
0213241	3241	1090	Забезпечення діяльності інших закладів у сфері соціального захисту і соціального забезпечення	1 618 323,00	1 618 323,00	1 169 133,00	26 650,00		0,00						1 618 323,00
0600000			Департамент освіти і науки Сумської обласної державної адміністрації	918 784 321,00	918 784 321,00	521 683 336,00	69 670 862,00	0,00	47 749 021,00	0,00	45 647 871,00	11 819 230,00	6 400 584,00	2 101 150,00	966 533 342,00
0610000			Департамент освіти і науки Сумської обласної державної адміністрації	918 784 321,00	918 784 321,00	521 683 336,00	69 670 862,00	0,00	47 749 021,00	0,00	45 647 871,00	11 819 230,00	6 400 584,00	2 101 150,00	966 533 342,00
0611030	1030	0922	Надання загальної середньої освіти спеціальними закладами загальної середньої освіти для дітей, які потребують корекції фізичного та/або розумового розвитку	116 695 298,00	116 695 298,00	75 358 034,00	11 375 465,00		26 036,00		26 036,00				116 721 334,00
0611040	1040	0922	Надання загальної середньої освіти санаторними закладами загальної середньої освіти з відповідним профілем для дітей, які потребують тривалого лікування	28 720 298,00	28 720 298,00	17 345 061,00	2 488 804,00		0,00						28 720 298,00
0611050	1050	0922	Надання загальної середньої освіти спеціалізованими закладами загальної середньої освіти	100 618 525,00	100 618 525,00	59 029 203,00	9 747 090,00		30 000,00		30 000,00				100 648 525,00

137

Код Програмної класифікації видатків та кредитування місцевого бюджету	Код Типової програмної класифікації видатків та кредитування місцевого бюджету	Код Функціональної класифікації видатків та кредитування бюджету	Найменування головного розпорядника коштів обласного бюджету/відповідального виконавця, найменування бюджетної програми згідно з Типовою програмною класифікацією видатків та кредитування місцевого бюджету	Загальний фонд					Спеціальний фонд						РАЗОМ
				усього	видатки споживання	з них: оплата праці	з них: комунальні послуги та енергоносії	видатки розвитку	усього	у тому числі бюджет розвитку	видатки споживання	з них: оплата праці	з них: комунальні послуги та енергоносії	видатки розвитку	
0611060	1060	0910	Забезпечення належних умов для виховання та розвитку дітей-сиріт і дітей, позбавлених батьківського піклування, в дитячих будинках	8 951 920,00	8 951 920,00	5 196 311,00	764 003,00		0,00						8 951 920,00
0611070	1070	0922	Надання загальної середньої освіти навчально-реабілітаційними центрами для дітей з особливими освітніми потребами, зумовленими складними порушеннями розвитку	19 705 363,00	19 705 363,00	13 175 019,00	987 240,00		64 200,00		64 200,00				19 769 563,00
0611090	1090	0960	Надання позашкільної освіти закладами позашкільної освіти, заходи із позашкільної роботи з дітьми	44 104 019,00	44 104 019,00	27 245 457,00	2 422 445,00		3 953 988,00		3 833 988,00	1 350 000,00	158 684,00	120 000,00	48 058 007,00
0611110	1110	0930	Підготовка кадрів закладами професійної (професійно-технічної) освіти та іншими закладами освіти	445 609 863,00	445 609 863,00	276 444 920,00	39 450 800,00		36 086 375,00		34 165 225,00	8 481 830,00	6 019 700,00	1 921 150,00	481 696 238,00
0611120	1120	0941	Підготовка кадрів закладами фахової передвищої освіти	81 976 336,00	81 976 336,00				4 545 944,00		4 485 944,00			60 000,00	86 522 280,00
0611140	1140	0950	Підвищення кваліфікації, перепідготовка кадрів закладами післядипломної освіти	34 932 693,00	34 932 693,00	27 069 072,00	769 425,00		2 975 228,00		2 975 228,00	1 987 400,00	222 200,00		37 907 921,00
0611161	1161	0990	Забезпечення діяльності інших закладів у сфері освіти	6 771 663,00	6 771 663,00	4 453 441,00	293 575,00		0,00						6 771 663,00
0611162	1162	0990	Інші програми та заходи у сфері освіти	3 151 830,00	3 151 830,00	259 000,00			0,00						3 151 830,00
0613140	3140	1040	Оздоровлення та відпочинок дітей (крім заходів з оздоровлення дітей, що здійснюються за рахунок коштів на оздоровлення громадян, які постраждали внаслідок Чорнобильської катастрофи)	1 718 110,00	1 718 110,00				0,00						1 718 110,00
0615031	5031	0810	Утримання та навчально-тренувальна робота комунальних дитячо-юнацьких спортивних шкіл	25 828 403,00	25 828 403,00	16 107 818,00	1 372 015,00		67 250,00		67 250,00				25 895 653,00
0700000			**Управління охорони здоров'я Сумської обласної державної адміністрації**	**262 647 701,00**	**262 647 701,00**	**1 639 335,00**	**103 507,00**	**0,00**	**13 233 215,00**	**0,00**	**13 233 215,00**	**0,00**	**0,00**	**0,00**	**275 880 916,00**
0710000			Управління охорони здоров'я Сумської обласної державної адміністрації	262 647 701,00	262 647 701,00	1 639 335,00	103 507,00	0,00	13 233 215,00	0,00	13 233 215,00	0,00	0,00	0,00	275 880 916,00
0711120	1120	0941	Підготовка кадрів закладами фахової передвищої освіти	99 316 547,00	99 316 547,00				13 220 715,00		13 220 715,00				112 537 262,00
0712010	2010	0731	Багатопрофільна стаціонарна медична допомога населенню	23 884 695,00	23 884 695,00				0,00						23 884 695,00
0712020	2020	0732	Спеціалізована стаціонарна медична допомога населенню	44 139 494,00	44 139 494,00				0,00						44 139 494,00
0712030	2030	0733	Лікарсько-акушерська допомога вагітним, породіллям та новонародженим	4 918 947,00	4 918 947,00				0,00						4 918 947,00
0712040	2040	0734	Санаторно-курортна допомога населенню	10 579 965,00	10 579 965,00				0,00						10 579 965,00
0712050	2050	0761	Медико-соціальний захист дітей-сиріт і дітей, позбавлених батьківського піклування	24 220 672,00	24 220 672,00				0,00						24 220 672,00
0712070	2070	0724	Екстрена та швидка медична допомога населенню	3 397 153,00	3 397 153,00				0,00						3 397 153,00
0712090	2090	0722	Спеціалізована амбулаторно-поліклінічна допомога населенню	1 421 573,00	1 421 573,00				0,00						1 421 573,00

Код Програмної класифікації видатків та кредитування місцевого бюджету	Код Типової програмної класифікації видатків та кредитування місцевого бюджету	Код Функціональної класифікації видатків та кредитування бюджету	Найменування головного розпорядника коштів обласного бюджету/відповідального виконавця, найменування бюджетної програми згідно з Типовою програмною класифікацією видатків та кредитування місцевого бюджету	Загальний фонд					Спеціальний фонд						РАЗОМ
				усього	видатки споживання	з них:		видатки розвитку	усього	у тому числі бюджет розвитку	видатки споживання	з них:		видатки розвитку	
						оплата праці	комунальні послуги та енергоносії					оплата праці	комунальні послуги та енергоносії		
0712100	2100	0722	Стоматологічна допомога населенню	1 001 887,00	1 001 887,00				0,00						1 001 887,00
0712130	2130	0763	Проведення належної медико-соціальної експертизи (МСЕК)	15 410 574,00	15 410 574,00				0,00						15 410 574,00
0712144	2144	0763	Централізовані заходи з лікування хворих на цукровий та нецукровий діабет	300 000,00	300 000,00				0,00						300 000,00
0712151	2151	0763	Забезпечення діяльності інших закладів у сфері охорони здоров'я	31 802 621,00	31 802 621,00				10 900,00		10 900,00				31 813 521,00
0712152	2152	0763	Інші програми та заходи у сфері охорони здоров'я	50 000,00	50 000,00				0,00						50 000,00
0714030	4030	0824	Забезпечення діяльності бібліотек	2 203 573,00	2 203 573,00	1 639 335,00	103 507,00		1 600,00		1 600,00				2 205 173,00
0800000			Департамент соціального захисту населення Сумської обласної державної адміністрації	205 787 717,00	205 787 717,00	127 167 585,00	20 958 442,00	0,00	33 672 820,00	0,00	33 294 820,00	0,00	0,00	378 000,00	239 460 537,00
0810000			Департамент соціального захисту населення Сумської обласної державної адміністрації	205 787 717,00	205 787 717,00	127 167 585,00	20 958 442,00	0,00	33 672 820,00	0,00	33 294 820,00	0,00	0,00	378 000,00	239 460 537,00
0813101	3101	1010	Забезпечення соціальними послугами стаціонарного догляду з наданням місця для проживання дітей з вадами фізичного та розумового розвитку	30 356 617,00	30 356 617,00	19 188 580,00	3 265 080,00		5 084 000,00		5 084 000,00				35 440 617,00
0813102	3102	1020	Забезпечення соціальними послугами стаціонарного догляду з наданням місця для проживання, всебічної підтримки, захисту та безпеки осіб, які не можуть вести самостійний спосіб життя через похилий вік, фізичні та розумові вади, психічні захворювання або інші хвороби	140 216 978,00	140 216 978,00	86 167 921,00	16 042 503,00		28 588 820,00		28 210 820,00			378 000,00	168 805 798,00
0813105	3105	1010	Надання реабілітаційних послуг особам з інвалідністю та дітям з інвалідністю	20 863 937,00	20 863 937,00	14 675 634,00	1 372 600,00		0,00						20 863 937,00
0813111	3111	1040	Утримання закладів, що надають соціальні послуги дітям, які опинились у складних життєвих обставинах, підтримка функціонування дитячих будинків сімейного типу та прийомних сімей	1 411 361,00	1 411 361,00	1 000 157,00	127 725,00		0,00						1 411 361,00
0813121	3121	1040	Утримання та забезпечення діяльності центрів соціальних служб для сім'ї, дітей та молоді	4 764 139,00	4 764 139,00	3 597 908,00	74 720,00		0,00						4 764 139,00
0813140	3140	1040	Оздоровлення та відпочинок дітей (крім заходів з оздоровлення дітей, що здійснюються за рахунок коштів на оздоровлення громадян, які постраждали внаслідок Чорнобильської катастрофи)	62 000,00	62 000,00				0,00						62 000,00
0813200	3200	1090	Забезпечення обробки інформації з нарахування та виплати допомог і компенсацій	2 557 620,00	2 557 620,00	1 521 970,00	39 820,00		0,00						2 557 620,00
0813241	3241	1090	Забезпечення діяльності інших закладів у сфері соціального захисту і соціального забезпечення	1 315 065,00	1 315 065,00	1 015 415,00	35 994,00		0,00						1 315 065,00
0813242	3242	1090	Інші заходи у сфері соціального захисту і соціального забезпечення	4 240 000,00	4 240 000,00				0,00						4 240 000,00

Код Програмної класифікації видатків та кредитування місцевого бюджету	Код Типової програмної класифікації видатків та кредитування місцевого бюджету	Код Функціональної класифікації видатків та кредитування бюджету	Найменування головного розпорядника коштів обласного бюджету/відповідального виконавця, найменування бюджетної програми згідно з Типовою програмною класифікацією видатків та кредитування місцевого бюджету	Загальний фонд					Спеціальний фонд						РАЗОМ
				усього	видатки споживання	з них:		видатки розвитку	усього	у тому числі бюджет розвитку	видатки споживання	з них:		видатки розвитку	
						оплата праці	комунальні послуги та енергоносії					оплата праці	комунальні послуги та енергоносії		
0900000			**Служба у справах дітей Сумської обласної державної адміністрації**	30 134 126,00	30 134 126,00	18 627 751,00	2 017 123,00	0,00	0,00	0,00	0,00	0,00	0,00	0,00	30 134 126,00
0910000			**Служба у справах дітей Сумської обласної державної адміністрації**	30 134 126,00	30 134 126,00	18 627 751,00	2 017 123,00	0,00	0,00	0,00	0,00	0,00	0,00	0,00	30 134 126,00
0913111	3111	1040	Утримання закладів, що надають соціальні послуги дітям, які опинились у складних життєвих обставинах, підтримка функціонування дитячих будинків сімейного типу та прийомних сімей	29 586 126,00	29 586 126,00	18 627 751,00	2 017 123,00		0,00						29 586 126,00
0913140	3140	1040	Оздоровлення та відпочинок дітей (крім заходів з оздоровлення дітей, що здійснюються за рахунок коштів на оздоровлення громадян, які постраждали внаслідок Чорнобильської катастрофи)	498 000,00	498 000,00				0,00						498 000,00
0913242	3242	1090	Інші заходи у сфері соціального захисту і соціального забезпечення	50 000,00	50 000,00				0,00						50 000,00
1000000			**Управління культури Сумської обласної державної адміністрації**	188 109 209,00	188 109 209,00	43 984 433,00	3 032 898,00	0,00	2 448 844,00	0,00	2 435 844,00	60 326,00	39 945,00	13 000,00	190 558 053,00
1010000			**Управління культури Сумської обласної державної адміністрації**	188 109 209,00	188 109 209,00	43 984 433,00	3 032 898,00	0,00	2 448 844,00	0,00	2 435 844,00	60 326,00	39 945,00	13 000,00	190 558 053,00
1011120	1120	0941	Підготовка кадрів закладами фахової передвищої освіти	49 475 713,00	49 475 713,00				1 989 765,00		1 989 765,00				51 465 478,00
1014010	4010	0821	Фінансова підтримка театрів	51 738 435,00	51 738 435,00				0,00						51 738 435,00
1014020	4020	0822	Фінансова підтримка філармоній, художніх і музичних колективів, ансамблів, концертних та циркових організацій	18 791 341,00	18 791 341,00				0,00						18 791 341,00
1014030	4030	0824	Забезпечення діяльності бібліотек	26 673 005,00	26 673 005,00	20 224 295,00	1 130 012,00		81 000,00		80 000,00	57 300,00	5 890,00	1 000,00	26 754 005,00
1014040	4040	0824	Забезпечення діяльності музеїв і виставок	14 943 639,00	14 943 639,00	10 800 572,00	689 827,00		196 079,00		196 079,00	3 026,00	29 915,00		15 139 718,00
1014050	4050	0827	Забезпечення діяльності заповідників	19 629 316,00	19 629 316,00	10 086 508,00	1 090 120,00		182 000,00		170 000,00		4 140,00	12 000,00	19 811 316,00
1014081	4081	0829	Забезпечення діяльності інших закладів в галузі культури і мистецтва	3 787 704,00	3 787 704,00	2 833 150,00	122 939,00		0,00						3 787 704,00
1014082	4082	0829	Інші заходи в галузі культури і мистецтва	2 487 056,00	2 487 056,00	39 908,00			0,00						2 487 056,00
1017622	7622	0470	Реалізація програм і заходів в галузі туризму та курортів	583 000,00	583 000,00				0,00						583 000,00
1100000			**Управління молоді та спорту Сумської обласної державної адміністрації**	85 172 742,00	85 172 742,00	36 686 683,00	723 620,00	0,00	269 319,00	0,00	269 319,00	0,00	110 155,00	0,00	85 442 061,00
1110000			**Управління молоді та спорту Сумської обласної державної адміністрації**	85 172 742,00	85 172 742,00	36 686 683,00	723 620,00	0,00	269 319,00	0,00	269 319,00	0,00	110 155,00	0,00	85 442 061,00
1113131	3131	1040	Здійснення заходів та реалізація проектів на виконання Державної цільової соціальної програми «Молодь України»	1 906 840,00	1 906 840,00				0,00						1 906 840,00
1113133	3133	1040	Інші заходи та заклади молодіжної політики	2 337 565,00	2 337 565,00	1 056 848,00	40 450,00		0,00						2 337 565,00
1113140	3140	1040	Оздоровлення та відпочинок дітей (крім заходів з оздоровлення дітей, що здійснюються за рахунок коштів на оздоровлення громадян, які постраждали внаслідок Чорнобильської катастрофи)	1 500 000,00	1 500 000,00				0,00						1 500 000,00
1115011	5011	0810	Проведення навчально-тренувальних зборів і змагань з олімпійських видів спорту	10 977 200,00	10 977 200,00				0,00						10 977 200,00

Код Програмної класифікації видатків та кредитування місцевого бюджету	Код Типової програмної класифікації видатків та кредитування місцевого бюджету	Код Функціональної класифікації видатків та кредитування бюджету	Найменування головного розпорядника коштів обласного бюджету/відповідального виконавця, найменування бюджетної програми згідно з Типовою програмною класифікацією видатків та кредитування місцевого бюджету	Загальний фонд					Спеціальний фонд						РАЗОМ
				усього	видатки споживання	з них: оплата праці	з них: комунальні послуги та енергоносії	видатки розвитку	усього	у тому числі бюджет розвитку	видатки споживання	з них: оплата праці	з них: комунальні послуги та енергоносії	видатки розвитку	
1115012	5012	0810	Проведення навчально-тренувальних зборів і змагань з неолімпійських видів спорту	3 449 440,00	3 449 440,00				0,00						3 449 440,00
1115021	5021	0810	Утримання центрів фізичної культури і спорту осіб з інвалідністю і реабілітаційних шкіл	3 659 249,00	3 659 249,00	2 738 681,00	56 308,00		0,00						3 659 249,00
1115022	5022	0810	Проведення навчально-тренувальних зборів і змагань та заходів зі спорту осіб з інвалідністю	178 550,00	178 550,00				0,00						178 550,00
1115031	5031	0810	Утримання та навчально-тренувальна робота комунальних дитячо-юнацьких спортивних шкіл	37 464 698,00	37 464 698,00	27 345 749,00	510 680,00		237 250,00		237 250,00		110 155,00		37 701 948,00
1115032	5032	0810	Фінансова підтримка дитячо-юнацьких спортивних шкіл фізкультурно-спортивних товариств	6 899 798,00	6 899 798,00				0,00						6 899 798,00
1115033	5033	0810	Забезпечення підготовки спортсменів школами вищої спортивної майстерності	9 820 460,00	9 820 460,00	4 960 541,00	116 182,00		0,00						9 820 460,00
1115051	5051	0810	Фінансова підтримка регіональних всеукраїнських організацій фізкультурно-спортивної спрямованості для проведення навчально-тренувальної та спортивної роботи	473 864,00	473 864,00				0,00						473 864,00
1115052	5052	0810	Фінансова підтримка регіональних осередків всеукраїнських організацій фізкультурно-спортивної спрямованості у здійсненні фізкультурно-масових заходів серед населення регіону	37 878,00	37 878,00				0,00						37 878,00
1115053	5053	0810	Фінансова підтримка на утримання місцевих осередків (рад) всеукраїнських організацій фізкультурно-спортивної спрямованості	2 616 687,00	2 616 687,00				0,00						2 616 687,00
1115061	5061	0810	Забезпечення діяльності місцевих центрів фізичного здоров'я населення "Спорт для всіх" та проведення фізкультурно-масових заходів серед населення регіону	910 513,00	910 513,00	584 864,00			0,00						910 513,00
1115062	5062	0810	Підтримка спорту вищих досягнень та організацій, які здійснюють фізкультурно-спортивну діяльність в регіоні	2 940 000,00	2 940 000,00				0,00						2 940 000,00
1116084	6084	0610	Витрати, пов'язані з наданням та обслуговуванням пільгових довгострокових кредитів, наданих громадянам на будівництво/реконструкцію/придбання житла	0,00					32 069,00		32 069,00				32 069,00
1900000			**Департамент розвитку інфраструктури Сумської обласної державної адміністрації**	**0,00**	**0,00**	**0,00**	**0,00**	**0,00**	**566 321 120,00**	**0,00**	**0,00**	**0,00**	**0,00**	**566 321 120,00**	**566 321 120,00**
1910000			**Департамент розвитку інфраструктури Сумської обласної державної адміністрації**	**0,00**	**0,00**	**0,00**	**0,00**	**0,00**	**566 321 120,00**	**0,00**	**0,00**	**0,00**	**0,00**	**566 321 120,00**	**566 321 120,00**
1917462	7462	0456	Утримання та розвиток автомобільних доріг та дорожньої інфраструктури за рахунок субвенції з державного бюджету	0,00					566 321 120,00					566 321 120,00	566 321 120,00

Код Програмної класифікації видатків та кредитування місцевого бюджету	Код Типової програмної класифікації видатків та кредитування місцевого бюджету	Код Функціональної класифікації видатків та кредитування бюджету	Найменування головного розпорядника коштів обласного бюджету/відповідального виконавця, найменування бюджетної програми згідно з Типовою програмною класифікацією видатків та кредитування місцевого бюджету	Загальний фонд					Спеціальний фонд						РАЗОМ
				усього	видатки споживання	з них:		видатки розвитку	усього	у тому числі бюджет розвитку	видатки споживання	з них:		видатки розвитку	
						оплата праці	комунальні послуги та енергоносії					оплата праці	комунальні послуги та енергоносії		
2300000			Департамент культури, інформаційної політики та туризму Сумської обласної державної адміністрації	1 694 480,00	1 694 480,00	0,00	0,00	0,00	0,00	0,00	0,00	0,00	0,00	0,00	1 694 480,00
2310000			Департамент культури, інформаційної політики та туризму Сумської обласної державної адміністрації	1 694 480,00	1 694 480,00	0,00	0,00	0,00	0,00	0,00	0,00	0,00	0,00	0,00	1 694 480,00
2310180	0180	0133	Інша діяльність у сфері державного управління	1 044 480,00	1 044 480,00				0,00						1 044 480,00
2313192	3192	1030	Надання фінансової підтримки громадським організаціям ветеранів і осіб з інвалідністю, діяльність яких має соціальну спрямованість	50 000,00	50 000,00				0,00						50 000,00
2313241	3241	1090	Забезпечення діяльності інших закладів у сфері соціального захисту і соціального забезпечення	250 000,00	250 000,00				0,00						250 000,00
2318420	8420	0830	Інші заходи у сфері засобів масової інформації	350 000,00	350 000,00				0,00						350 000,00
2400000			Департамент агропромислового розвитку Сумської обласної державної адміністрації	500 000,00	500 000,00	0,00	0,00	0,00	37 000,00	0,00	0,00	0,00	0,00	37 000,00	537 000,00
2410000			Департамент агропромислового розвитку Сумської обласної державної адміністрації	500 000,00	500 000,00	0,00	0,00	0,00	37 000,00	0,00	0,00	0,00	0,00	37 000,00	537 000,00
2417110	7110	0421	Реалізація програм в галузі сільського господарства	500 000,00	500 000,00				0,00						500 000,00
2418311	8311	0511	Охорона та раціональне використання природних ресурсів	0,00					37 000,00					37 000,00	37 000,00
2700000			Департамент економічного розвитку і торгівлі Сумської обласної державної адміністрації	2 697 115,00	2 697 115,00	0,00	0,00	0,00	0,00	0,00	0,00	0,00	0,00	0,00	2 697 115,00
2710000			Департамент економічного розвитку і торгівлі Сумської обласної державної адміністрації	2 697 115,00	2 697 115,00	0,00	0,00	0,00	0,00	0,00	0,00	0,00	0,00	0,00	2 697 115,00
2717610	7610	0411	Сприяння розвитку малого та середнього підприємництва	2 447 115,00	2 447 115,00				0,00						2 447 115,00
2717693	7693	0490	Інші заходи, пов'язані з економічною діяльністю	250 000,00	250 000,00				0,00						250 000,00

Код Програмної класифікації видатків та кредитування місцевого бюджету	Код Типової програмної класифікації видатків та кредитування місцевого бюджету	Код Функціональної класифікації видатків та кредитування бюджету	Найменування головного розпорядника коштів обласного бюджету/відповідального виконавця, найменування бюджетної програми згідно з Типовою програмною класифікацією видатків та кредитування місцевого бюджету	Загальний фонд					Спеціальний фонд						РАЗОМ
				усього	видатки споживання	з них:		видатки розвитку	усього	у тому числі бюджет розвитку	видатки споживання	з них:		видатки розвитку	
						оплата праці	комунальні послуги та енергоносії					оплата праці	комунальні послуги та енергоносії		
2800000			**Департамент захисту довкілля та енергетики Сумської обласної державної адміністрації**	1 378 903,00	1 378 903,00	1 089 766,00	20 938,00	0,00	13 192 500,00	0,00	0,00	0,00	0,00	13 192 500,00	14 571 403,00
2810000			**Департамент захисту довкілля та енергетики Сумської обласної державної адміністрації**	1 378 903,00	1 378 903,00	1 089 766,00	20 938,00	0,00	13 192 500,00	0,00	0,00	0,00	0,00	13 192 500,00	14 571 403,00
2818311	8311	0511	Охорона та раціональне використання природних ресурсів	0,00					13 192 500,00					13 192 500,00	13 192 500,00
2818320	8320	0520	Збереження природно-заповідного фонду	1 378 903,00	1 378 903,00	1 089 766,00	20 938,00		0,00						1 378 903,00
2900000			**Департамент цивільного захисту населення Сумської обласної державної адміністрації**	3 114 375,00	3 114 375,00	1 443 260,00	55 990,00	0,00	43 000,00	0,00	43 000,00	8 000,00	0,00	0,00	3 157 375,00
2910000			**Департамент цивільного захисту населення Сумської обласної державної адміністрації**	3 114 375,00	3 114 375,00	1 443 260,00	55 990,00	0,00	43 000,00	0,00	43 000,00	8 000,00	0,00	0,00	3 157 375,00
2918110	8110	0320	Заходи із запобігання та ліквідації надзвичайних ситуацій та наслідків стихійного лиха	1 139 000,00	1 139 000,00		27 000,00		0,00						1 139 000,00
2918120	8120	0320	Заходи з організації рятування на водах	1 975 375,00	1 975 375,00	1 443 260,00	28 990,00		43 000,00		43 000,00	8 000,00			2 018 375,00
3100000			**Управління майном Сумської обласної ради**	8 759 346,00	8 759 346,00	5 329 195,00	94 778,00	0,00	10 924 212,00	10 924 212,00	0,00	0,00	0,00	10 924 212,00	19 683 558,00
3110000			**Управління майном Сумської обласної ради**	8 759 346,00	8 759 346,00	5 329 195,00	94 778,00	0,00	10 924 212,00	10 924 212,00	0,00	0,00	0,00	10 924 212,00	19 683 558,00
3110150	0150	0111	Організаційне, інформаційно-аналітичне та матеріально-технічне забезпечення діяльності обласної ради, районної ради, районної у місті ради (у разі її створення), міської, селищної, сільської рад	8 759 346,00	8 759 346,00	5 329 195,00	94 778,00		0,00						8 759 346,00
3117670	7670	0490	Внески до статутного капіталу суб'єктів господарювання	0,00					10 924 212,00	10 924 212,00				10 924 212,00	10 924 212,00
3700000			**Департамент фінансів Сумської обласної державної адміністрації**	117 571 280,00	74 119 980,00	0,00	0,00	38 451 300,00	141 580 280,00	0,00	28 316 060,00	0,00	0,00	113 264 220,00	259 151 560,00
3710000			**Департамент фінансів Сумської обласної державної адміністрації**	117 571 280,00	74 119 980,00	0,00	0,00	38 451 300,00	141 580 280,00	0,00	28 316 060,00	0,00	0,00	113 264 220,00	259 151 560,00
3718700	8700	0133	Резервний фонд	5 000 000,00	5 000 000,00				0,00						5 000 000,00
3710180	0180	0133	Інша діяльність у сфері державного управління	20 000,00	20 000,00				0,00						20 000,00
3718500	8500	0180	Нерозподілені трансферти з державного бюджету, у тому числі	57 498 627,00	23 222 127,00	0,00	0,00	34 276 500,00	141 580 280,00	0,00	28 316 060,00	0,00	0,00	113 264 220,00	199 078 907,00
			субвенція з державного бюджету місцевим бюджетам на проектні, будівельно-ремонтні роботи, придбання житла та приміщень для розвитку сімейних та інших форм виховання, наближених до сімейних, підтримку малих групових будинків та забезпечення житлом дітей-сиріт, дітей, позбавлених батьківського піклування, осіб з їх числа	35 310 500,00	1 034 000,00			34 276 500,00	0,00						35 310 500,00

Код Програмної класифікації видатків та кредитування місцевого бюджету	Код Типової програмної класифікації видатків та кредитування місцевого бюджету	Код Функціональної класифікації видатків та кредитування бюджету	Найменування головного розпорядника коштів обласного бюджету/відповідального виконавця, найменування бюджетної програми згідно з Типовою програмною класифікацією видатків та кредитування місцевого бюджету	Загальний фонд					Спеціальний фонд						РАЗОМ
				усього	видатки споживання	з них:		видатки розвитку	усього	у тому числі бюджет розвитку	видатки споживання	з них:		видатки розвитку	
						оплата праці	комунальні послуги та енергоносії					оплата праці	комунальні послуги та енергоносії		
			субвенція з державного бюджету місцевим бюджетам на фінансове забезпечення будівництва, реконструкції, ремонту і утримання автомобільних доріг загального користування місцевого значення, вулиць і доріг комунальної власності у населених пунктах	0,00					141 580 280,00		28 316 060,00			113 264 220,00	141 580 280,00
			субвенція з державного бюджету місцевим бюджетам на здійснення підтримки окремих закладів та заходів у системі охорони здоров'я	22 188 127,00	22 188 127,00				0,00						22 188 127,00
			Субвенції	55 052 653,00	50 877 853,00	0,00	0,00	4 174 800,00	0,00	0,00	0,00	0,00	0,00	0,00	55 052 653,00
3719310	9310	0180	Субвенція з місцевого бюджету на здійснення переданих видатків у сфері освіти за рахунок коштів освітньої субвенції	32 060 090,00	32 060 090,00				0,00						32 060 090,00
3719330	9330	0180	Субвенція з місцевого бюджету на надання державної підтримки особам з особливими освітніми потребами за рахунок відповідної субвенції з державного бюджету	12 402 000,00	8 227 200,00			4 174 800,00	0,00						12 402 000,00
3719770	9770	0180	Інші субвенції з місцевого бюджету	10 590 563,00	10 590 563,00				0,00						10 590 563,00
			УСЬОГО	1 865 159 188,00	1 821 707 888,00	778 669 456,00	100 142 513,00	38 451 300,00	829 674 331,00	10 924 212,00	123 443 129,00	12 027 556,00	6 558 584,00	706 231 202,00	2 694 833 519,00

Перший заступник голови Сумської обласної ради О.Ю.Стрельченко

Додаток 4
до рішення обласної ради
восьмого скликання
18.12.2020

Кредитування обласного бюджету у 2021 році

18100000000
(код бюджету)

(грн)

Код Програмної класифікації видатків та кредитування місцевого бюджету	Код Типової програмної класифікації видатків та кредитування місцевого бюджету	Код Функціональної класифікації видатків та кредитування бюджету	Найменування головного розпорядника коштів обласного бюджету/відповідального виконавця, найменування бюджетної програми згідно з Типовою програмною класифікацією видатків та кредитування місцевого бюджету	Надання кредитів				Повернення кредитів				Кредитування, усього			
				загальний фонд	спеціальний фонд		Разом	загальний фонд	спеціальний фонд		Разом	загальний фонд	спеціальний фонд		Разом
					усього	у тому числі бюджет розвитку			усього	у тому числі бюджет розвитку			усього	у тому числі бюджет розвитку	
1100000			Управління молоді та спорту Сумської обласної державної адміністрації	0,00	534 487,00	0,00	534 487,00	0,00	-561 215,00	0,00	-561 215,00	0,00	-26 728,00	0,00	-26 728,00
1110000			Управління молоді та спорту Сумської обласної державної адміністрації	0,00	534 487,00	0,00	534 487,00	0,00	-561 215,00	0,00	-561 215,00	0,00	-26 728,00	0,00	-26 728,00
1118821	8821	1060	Надання пільгових довгострокових кредитів молодим сім'ям та одиноким молодим громадянам на будівництво/придбання житла		534 487,00		534 487,00				0,00	0,00	534 487,00	0,00	534 487,00
1118822	8822	1060	Повернення пільгових довгострокових кредитів, наданих молодим сім'ям та одиноким молодим громадянам на будівництво/ придбання житла				0,00		-561 215,00		-561 215,00	0,00	-561 215,00	0,00	-561 215,00
			УСЬОГО	0,00	534 487,00	0,00	534 487,00	0,00	-561 215,00	0,00	-561 215,00	0,00	-26 728,00	0,00	-26 728,00

Перший заступник голови Сумської обласної ради О.Ю.Стрельченко

Додаток 5
до рішення обласної ради
восьмого скликання
18.12.2020

146

Міжбюджетні трансферти на 2021 рік

18100000000

(код бюджету)

1. Показники міжбюджетних трансфертів з інших бюджетів

(грн)

Код класифікації доходу бюджету/ Код бюджету	Найменування трансферту/ Найменування бюджету - надавача мюжбюджетного трансферту	Усього
1	2	3
I. Трансферти до загального фонду бюджету		
41020100	**Базова дотація**	**19 520 400,00**
99000000000	Державний бюджет України	19 520 400,00
41020200	**Додаткова дотація з державного бюджету місцевим бюджетам на фінансування переданих з державного бюджету видатків з утримання закладів освіти та охорони здоров'я**	**188 395 800,00**
99000000000	Державний бюджет України	188 395 800,00
41033000	**Субвенція з державного бюджету місцевим бюджетам на здійснення підтримки окремих закладів та заходів у системі охорони здоров'я**	**80 167 800,00**
99000000000	Державний бюджет України	80 167 800,00
41033900	**Освітня субвенція з державного бюджету місцевим бюджетам**	**227 745 200,00**
99000000000	Державний бюджет України	227 745 200,00
41034400	**Субвенція з державного бюджету місцевим бюджетам на проектні, будівельно-ремонтні роботи, придбання житла та приміщень для розвитку сімейних та інших форм виховання, наближених до сімейних, підтримку малих групових будинків та забезпечення житлом дітей-сиріт, дітей, позбавлених батьківського піклування, осіб з їх числа**	**35 310 500,00**
99000000000	Державний бюджет України	35 310 500,00
41035400	**Субвенція з державного бюджету місцевим бюджетам на надання державної підтримки особам з особливими освітніми потребами**	**12 402 000,00**
99000000000	Державний бюджет України	12 402 000,00
41053900	**інші субвенції з місцевого бюджету**	**59 300 000,00**
99000000000	Бюджет Сумської міської територіальної громади	59 300 000,00
II. Трансферти до спеціального фонду бюджету		
41037300	**Субвенція з державного бюджету місцевим бюджетам на фінансове забезпечення будівництва, реконструкції, ремонту і утримання автомобільних доріг загального користування місцевого значення, вулиць і доріг комунальної власності у населених пунктах**	**707 901 400,00**
28000000000	Державний бюджет	707 901 400,00
X	**УСЬОГО за розділами I, II, у тому числі:**	**1 330 743 100,00**
X	**загальний фонд**	**622 841 700,00**

X	спеціальний фонд	707 901 400,00	147

2. Показники міжбюджетних трансфертів іншим бюджетам

(грн)

Код Програмної класифікації видатків та кредитування місцевого бюджету / Код бюджету	Код Типової програмної класифікації видатків та кредитування місцевого бюджету	Найменування трансферту/ Найменування бюджету - отримувача мюжбюджетного трансферту	Усього
1	2	3	4
I. Трансферти із загального фонду бюджету			
3719310	9310	Субвенція з місцевого бюджету на здійснення переданих видатків у сфері освіти за рахунок коштів освітньої субвенції	32 060 090,00
18506000000		Бюджет Недригайлівської селищної територіальної громади	1 499 035,00
18511000000		Бюджет Грунської сільської територіальної громади	1 499 035,00
18516000000		Бюджет Кролевецької міської територіальної громади	1 499 035,00
18517000000		Бюджет Краснопільської селищної територіальної громади	1 499 035,00
18519000000		Бюджет Буринської міської територіальної громади	1 499 035,00
18525000000		Бюджет Степанівської селищної територіальної громади	1 499 035,00
18526000000		Бюджет Тростянецької міської територіальної громади	1 499 035,00
18530000000		Бюджет Шосткинської міської територіальної громади	1 499 036,00
18531000000		Бюджет Сумської міської територіальної громади	3 578 416,00
18532000000		Бюджет Липоводолинської селищної територіальної громади	1 499 036,00
18534000000		Бюджет Конотопської міської територіальної громади	1 499 036,00
18535000000		Бюджет Білопільської міської територіальної громади	1 499 036,00
18537000000		Бюджет Охтирської міської територіальної громади	1 499 036,00
18538000000		Бюджет Путивльської міської територіальної громади	1 499 035,00
18539000000		Бюджет Великописарівської селищної територіальної громади	1 499 036,00
18541000000		Бюджет Глухівської міської територіальної громади	1 499 036,00
18543000000		Бюджет Лебединської міської територіальної громади	1 499 036,00
18544000000		Бюджет Попівської сільської територіальної громади	1 499 035,00
18545000000		Бюджет Роменської міської територіальної громади	1 499 036,00
18548000000		Бюджет Середино-Будської міської територіальної громади	1 499 035,00
у тому числі:			
на оплату праці з нарахуваннями педагогічних працівників інклюзивно-ресурсних центрів			29 980 710,00
18506000000		Бюджет Недригайлівської селищної територіальної громади	1 499 035,00
18511000000		Бюджет Грунської сільської територіальної громади	1 499 035,00
18516000000		Бюджет Кролевецької міської територіальної громади	1 499 035,00
18517000000		Бюджет Краснопільської селищної територіальної громади	1 499 035,00
18519000000		Бюджет Буринської міської територіальної громади	1 499 035,00
18525000000		Бюджет Степанівської селищної територіальної громади	1 499 035,00
18526000000		Бюджет Тростянецької міської територіальної громади	1 499 035,00
18530000000		Бюджет Шосткинської міської територіальної громади	1 499 036,00
18531000000		Бюджет Сумської міської територіальної громади	1 499 036,00
18532000000		Бюджет Липоводолинської селищної територіальної громади	1 499 036,00
18534000000		Бюджет Конотопської міської територіальної громади	1 499 036,00
18535000000		Бюджет Білопільської міської територіальної громади	1 499 036,00
18537000000		Бюджет Охтирської міської територіальної громади	1 499 036,00

18538000000		Бюджет Путивльської міської територіальної громади	1 499 035,00
18539000000		Бюджет Великописарівської селищної територіальної громади	1 499 036,00
18541000000		Бюджет Глухівської міської територіальної громади	1 499 036,00
18543000000		Бюджет Лебединської міської територіальної громади	1 499 036,00
18544000000		Бюджет Попівської сільської територіальної громади	1 499 035,00
18545000000		Бюджет Роменської міської територіальної громади	1 499 036,00
18548000000		Бюджет Середино-Будської міської територіальної громади	1 499 035,00
на оплату праці з нарахуваннями педагогічних працівників приватного закладу загальної середньої освіти			**2 079 380,00**
18531000000		Бюджет Сумської міської територіальної громади	2 079 380,00
3719330	**9330**	**Субвенція з місцевого бюджету на надання державної підтримки особам з особливими освітніми потребами за рахунок відповідної субвенції з державного бюджету**	**12 402 000,00**
18501000000		Бюджет Березівської сільської територіальної громади	32 940,00
18503000000		Бюджет Зноб-Новгородської селищної територіальної громади	65 880,00
18504000000		Бюджет Кириківської селищної територіальної громади	16 470,00
18505000000		Бюджет Миколаївської селищної територіальної громади	16 470,00
18506000000		Бюджет Недригайлівської селищної територіальної громади	98 820,00
18507000000		Бюджет Хотінської селищної територіальної громади	49 410,00
18509000000		Бюджет Бездрицької сільської територіальної громади	65 880,00
18510000000		Бюджет Боромлянської сільської територіальної громади	49 410,00
18511000000		Бюджет Грунської сільської територіальної громади	362 340,00
18512000000		Бюджет Миколаївської сільської територіальної громади	98 820,00
18514000000		Бюджет Нижньосироватської сільської територіальної громади	32 940,00
18515000000		Бюджет Вільшанської сільської територіальної громади	32 940,00
18516000000		Бюджет Кролевецької міської територіальної громади	625 860,00
18517000000		Бюджет Краснопільської селищної територіальної громади	181 170,00
18518000000		Бюджет Бочечківської сільської територіальної громади	65 880,00
18519000000		Бюджет Буринської міської територіальної громади	329 400,00
18520000000		Бюджет Дубов'язівської селищної територіальної громади	98 820,00
18521000000		Бюджет Коровинської сільської територіальної громади	32 940,00
18522000000		Бюджет Комишанської сільської територіальної громади	16 470,00
18523000000		Бюджет Чернеччинської сільської територіальної громади	197 640,00
18524000000		Бюджет Новослобідської сільської територіальної громади	148 230,00
18525000000		Бюджет Степанівської селищної територіальної громади	312 930,00
18526000000		Бюджет Тростянецької міської територіальної громади	345 870,00
18527000000		Бюджет Верхньосироватської сільської територіальної громади	148 230,00
18528000000		Бюджет Чупахівської селищної територіальної громади	148 230,00
18530000000		Бюджет Шосткинської міської територіальної громади	477 630,00
18531000000		Бюджет Сумської міської територіальної громади	2 684 700,00
18532000000		Бюджет Липоводолинської селищної територіальної громади	197 640,00
18533000000		Бюджет Річківської сільської територіальної громади	82 350,00
18534000000		Бюджет Конотопської міської територіальної громади	889 380,00
18535000000		Бюджет Білопільської міської територіальної громади	510 570,00
18536000000		Бюджет Синівської сільської територіальної громади	16 470,00
18537000000		Бюджет Охтирської міської територіальної громади	839 970,00
18538000000		Бюджет Путивльської міської територіальної громади	428 220,00
18539000000		Бюджет Великописарівської селищної територіальної громади	82 350,00
18540000000		Бюджет Ворожбянської міської територіальної громади	82 350,00
18541000000		Бюджет Глухівської міської територіальної громади	247 050,00
18542000000		Бюджет Есманьської селищної територіальної громади	32 940,00
18543000000		Бюджет Лебединської міської територіальної громади	1 021 140,00
18544000000		Бюджет Попівської сільської територіальної громади	98 820,00
18545000000		Бюджет Роменської міської територіальної громади	625 860,00
18546000000		Бюджет Садівської сільської територіальної громади	98 820,00

18547000000		Бюджет Свеської селищної територіальної громади	49 410,00
18548000000		Бюджет Середино-Будської міської територіальної громади	197 640,00
18549000000		Бюджет Хмелівської сільської територіальної громади	65 880,00
18550000000		Бюджет Юнаківської сільської територіальної громади	32 940,00
18551000000		Бюджет Ямпільської селищної територіальної громади	65 880,00
у тому числі:			
на оплату за проведення додаткових занять (послуг) для учнів інклюзивних класів закладів загальної середньої освіти та інклюзивних групах закладів дошкільної освіти (Видатки споживання КЕКВ 2620)			8 227 200,00
18501000000		Бюджет Березівської сільської територіальної громади	21 852,00
18503000000		Бюджет Зноб-Новгородської селищної територіальної громади	43 704,00
18504000000		Бюджет Кириківської селищної територіальної громади	10 926,00
18505000000		Бюджет Миколаївської селищної територіальної громади	10 926,00
18506000000		Бюджет Недригайлівської селищної територіальної громади	65 556,00
18507000000		Бюджет Хотінської селищної територіальної громади	32 778,00
18509000000		Бюджет Бездрицької сільської територіальної громади	43 704,00
18510000000		Бюджет Боромлянської сільської територіальної громади	32 778,00
18511000000		Бюджет Грунської сільської територіальної громади	240 372,00
18512000000		Бюджет Миколаївської сільської територіальної громади	65 556,00
18514000000		Бюджет Нижньосироватської сільської територіальної громади	21 852,00
18515000000		Бюджет Вільшанської сільської територіальної громади	21 852,00
18516000000		Бюджет Кролевецької міської територіальної громади	415 188,00
18517000000		Бюджет Краснопільської селищної територіальної громади	120 186,00
18518000000		Бюджет Бочечківської сільської територіальної громади	43 704,00
18519000000		Бюджет Буринської міської територіальної громади	218 520,00
18520000000		Бюджет Дубов'язівської селищної територіальної громади	65 556,00
18521000000		Бюджет Коровинської сільської територіальної громади	21 852,00
18522000000		Бюджет Комишанської сільської територіальної громади	10 926,00
18523000000		Бюджет Чернеччинської сільської територіальної громади	131 112,00
18524000000		Бюджет Новослобідської сільської територіальної громади	98 334,00
18525000000		Бюджет Степанівської селищної територіальної громади	207 594,00
18526000000		Бюджет Тростянецької міської територіальної громади	229 446,00
18527000000		Бюджет Верхньосироватської сільської територіальної громади	98 334,00
18528000000		Бюджет Чупахівської селищної територіальної громади	98 334,00
18530000000		Бюджет Шосткинської міської територіальної громади	316 854,00
18531000000		Бюджет Сумської міської територіальної громади	1 780 860,00
18532000000		Бюджет Липоводолинської селищної територіальної громади	131 112,00
18533000000		Бюджет Річківської сільської територіальної громади	54 630,00
18534000000		Бюджет Конотопської міської територіальної громади	590 004,00
18535000000		Бюджет Білопільської міської територіальної громади	338 706,00
18536000000		Бюджет Синівської сільської територіальної громади	10 926,00
18537000000		Бюджет Охтирської міської територіальної громади	557 226,00
18538000000		Бюджет Путивльської міської територіальної громади	284 076,00
18539000000		Бюджет Великописарівської селищної територіальної громади	54 630,00
18540000000		Бюджет Ворожбянської міської територіальної громади	54 630,00
18541000000		Бюджет Глухівської міської територіальної громади	163 890,00
18542000000		Бюджет Есманьської селищної територіальної громади	21 852,00
18543000000		Бюджет Лебединської міської територіальної громади	677 412,00
18544000000		Бюджет Попівської сільської територіальної громади	65 556,00
18545000000		Бюджет Роменської міської територіальної громади	415 188,00
18546000000		Бюджет Садівської сільської територіальної громади	65 556,00
18547000000		Бюджет Свеської селищної територіальної громади	32 778,00
18548000000		Бюджет Середино-Будської міської територіальної громади	131 112,00
18549000000		Бюджет Хмелівської сільської територіальної громади	43 704,00
18550000000		Бюджет Юнаківської сільської територіальної громади	21 852,00

18551000000		Бюджет Ямпільської селищної територіальної громади	43 704,00
на придбання спеціальних засобів корекції психофізичного розвитку в інклюзивних класах закладів загальної середньої освіти та інклюзивних групах закладів дошкільної освіти (Видатки розвитку КЕКВ 3220)			150 **4 174 800,00**
18501000000		Бюджет Березівської сільської територіальної громади	11 088,00
18503000000		Бюджет Зноб-Новгородської селищної територіальної громади	22 176,00
18504000000		Бюджет Кириківської селищної територіальної громади	5 544,00
18505000000		Бюджет Миколаївської селищної територіальної громади	5 544,00
18506000000		Бюджет Недригайлівської селищної територіальної громади	33 264,00
18507000000		Бюджет Хотінської селищної територіальної громади	16 632,00
18509000000		Бюджет Бездрицької сільської територіальної громади	22 176,00
18510000000		Бюджет Боромлянської сільської територіальної громади	16 632,00
18511000000		Бюджет Грунської сільської територіальної громади	121 968,00
18512000000		Бюджет Миколаївської сільської територіальної громади	33 264,00
18514000000		Бюджет Нижньосироватської сільської територіальної громади	11 088,00
18515000000		Бюджет Вільшанської сільської територіальної громади	11 088,00
18516000000		Бюджет Кролевецької міської територіальної громади	210 672,00
18517000000		Бюджет Краснопільської селищної територіальної громади	60 984,00
18518000000		Бюджет Бочечківської сільської територіальної громади	22 176,00
18519000000		Бюджет Буринської міської територіальної громади	110 880,00
18520000000		Бюджет Дубов'язівської селищної територіальної громади	33 264,00
18521000000		Бюджет Коровинської сільської територіальної громади	11 088,00
18522000000		Бюджет Комишанської сільської територіальної громади	5 544,00
18523000000		Бюджет Чернеччинської сільської територіальної громади	66 528,00
18524000000		Бюджет Новослобідської сільської територіальної громади	49 896,00
18525000000		Бюджет Степанівської селищної територіальної громади	105 336,00
18526000000		Бюджет Тростянецької міської територіальної громади	116 424,00
18527000000		Бюджет Верхньосироватської сільської територіальної громади	49 896,00
18528000000		Бюджет Чупахівської селищної територіальної громади	49 896,00
18530000000		Бюджет Шосткинської міської територіальної громади	160 776,00
18531000000		Бюджет Сумської міської територіальної громади	903 840,00
18532000000		Бюджет Липоводолинської селищної територіальної громади	66 528,00
18533000000		Бюджет Річківської сільської територіальної громади	27 720,00
18534000000		Бюджет Конотопської міської територіальної громади	299 376,00
18535000000		Бюджет Білопільської міської територіальної громади	171 864,00
18536000000		Бюджет Синівської сільської територіальної громади	5 544,00
18537000000		Бюджет Охтирської міської територіальної громади	282 744,00
18538000000		Бюджет Путивльської міської територіальної громади	144 144,00
18539000000		Бюджет Великописарівської селищної територіальної громади	27 720,00
18540000000		Бюджет Ворожбянської міської територіальної громади	27 720,00
18541000000		Бюджет Глухівської міської територіальної громади	83 160,00
18542000000		Бюджет Есманьської селищної територіальної громади	11 088,00
18543000000		Бюджет Лебединської міської територіальної громади	343 728,00
18544000000		Бюджет Попівської сільської територіальної громади	33 264,00
18545000000		Бюджет Роменської міської територіальної громади	210 672,00
18546000000		Бюджет Садівської сільської територіальної громади	33 264,00
18547000000		Бюджет Свеської селищної територіальної громади	16 632,00
18548000000		Бюджет Середино-Будської міської територіальної громади	66 528,00
18549000000		Бюджет Хмелівської сільської територіальної громади	22 176,00
18550000000		Бюджет Юнаківської сільської територіальної громади	11 088,00
18551000000		Бюджет Ямпільської селищної територіальної громади	22 176,00
3719770	**9770**	**Інші субвенції з місцевого бюджету**	**10 590 563,00**
18501000000		Бюджет Березівської сільської територіальної громади	73 440,00
18502000000		Бюджет Дружбівської міської територіальної громади	33 928,00

18503000000		Бюджет Зноб-Новгородської селищної територіальної громади	135 264,00
18504000000		Бюджет Кириківської селищної територіальної громади	57 115,00
18505000000		Бюджет Миколаївської селищної територіальної громади	118 267,00
18506000000		Бюджет Недригайлівської селищної територіальної громади	153 337,00
18507000000		Бюджет Хотінської селищної територіальної громади	24 555,00
18508000000		Бюджет Шалигинської селищної територіальної громади	44 940,00
18509000000		Бюджет Бездрицької сільської територіальної громади	45 804,00
18510000000		Бюджет Боромлянської сільської територіальної громади	99 704,00
18511000000		Бюджет Грунської сільської територіальної громади	71 012,00
18512000000		Бюджет Миколаївської сільської територіальної громади	112 025,00
18513000000		Бюджет Миропільської сільської територіальної громади	75 928,00
18514000000		Бюджет Нижньосироватської сільської територіальної громади	37 091,00
18515000000		Бюджет Вільшанської сільської територіальної громади	31 328,00
18516000000		Бюджет Кролевецької міської територіальної громади	625 135,00
18517000000		Бюджет Краснопільської селищної територіальної громади	376 854,00
18518000000		Бюджет Бочечківської сільської територіальної громади	143 967,00
18519000000		Бюджет Буринської міської територіальної громади	469 801,00
18520000000		Бюджет Дубов'язівської селищної територіальної громади	137 794,00
18521000000		Бюджет Коровинської сільської територіальної громади	43 656,00
18522000000		Бюджет Комишанської сільської територіальної громади	13 600,00
18523000000		Бюджет Чернеччинської сільської територіальної громади	82 378,00
18524000000		Бюджет Новослобідської сільської територіальної громади	41 628,00
18525000000		Бюджет Степанівської селищної територіальної громади	77 416,00
18526000000		Бюджет Тростянецької міської територіальної громади	245 601,00
18527000000		Бюджет Верхньосироватської сільської територіальної громади	75 031,00
18528000000		Бюджет Чупахівської селищної територіальної громади	66 612,00
18529000000		Бюджет Андріяшівської сільської територіальної громади	112 200,00
18530000000		Бюджет Шосткинської міської територіальної громади	879 607,00
18531000000		Бюджет Сумської міської територіальної громади	1 446 799,00
18532000000		Бюджет Липоводолинської селищної територіальної громади	127 304,00
18533000000		Бюджет Річківської сільської територіальної громади	43 173,00
18534000000		Бюджет Конотопської міської територіальної громади	780 059,00
18535000000		Бюджет Білопільської міської територіальної громади	338 245,00
18536000000		Бюджет Синівської сільської територіальної громади	66 255,00
18537000000		Бюджет Охтирської міської територіальної громади	406 453,00
18538000000		Бюджет Путивльської міської територіальної громади	193 566,00
18539000000		Бюджет Великописарівської селищної територіальної громади	243 373,00
18540000000		Бюджет Ворожбянської міської територіальної громади	113 770,00
18541000000		Бюджет Глухівської міської територіальної громади	341 466,00
18542000000		Бюджет Есманьської селищної територіальної громади	67 940,00
18543000000		Бюджет Лебединської міської територіальної громади	544 085,00
18544000000		Бюджет Попівської сільської територіальної громади	281 013,00
18545000000		Бюджет Роменської міської територіальної громади	546 822,00
18546000000		Бюджет Садівської сільської територіальної громади	80 679,00
18547000000		Бюджет Свеської селищної територіальної громади	57 810,00
18548000000		Бюджет Середино-Будської міської територіальної громади	83 470,00
18549000000		Бюджет Хмелівської сільської територіальної громади	115 710,00
18550000000		Бюджет Юнаківської сільської територіальної громади	53 328,00
18551000000		Бюджет Ямпільської селищної територіальної громади	154 225,00
у тому числі:			
пільгове медичне обслуговування громадян, які постраждали внаслідок Чорнобильської катастрофи			**3 000 000,00**
18501000000		Бюджет Березівської сільської територіальної громади	7 100,00
18502000000		Бюджет Дружбівської міської територіальної громади	3 400,00
18503000000		Бюджет Зноб-Новгородської селищної територіальної громади	6 500,00

18504000000		Бюджет Кириківської селищної територіальної громади	16 500,00
18505000000		Бюджет Миколаївської селищної територіальної громади	38 300,00
18506000000		Бюджет Недригайлівської селищної територіальної громади	30 000,00
18507000000		Бюджет Хотінської селищної територіальної громади	4 700,00
18508000000		Бюджет Шалигинської селищної територіальної громади	7 400,00
18509000000		Бюджет Бездрицької сільської територіальної громади	5 500,00
18510000000		Бюджет Боромлянської сільської територіальної громади	20 700,00
18511000000		Бюджет Грунської сільської територіальної громади	8 400,00
18512000000		Бюджет Миколаївської сільської територіальної громади	17 000,00
18513000000		Бюджет Миропільської сільської територіальної громади	5 200,00
18514000000		Бюджет Нижньосироватської сільської територіальної громади	6 300,00
18515000000		Бюджет Вільшанської сільської територіальної громади	11 000,00
18516000000		Бюджет Кролевецької міської територіальної громади	60 300,00
18517000000		Бюджет Краснопільської селищної територіальної громади	59 000,00
18518000000		Бюджет Бочечківської сільської територіальної громади	24 100,00
18519000000		Бюджет Буринської міської територіальної громади	82 000,00
18520000000		Бюджет Дубов'язівської селищної територіальної громади	26 200,00
18521000000		Бюджет Коровинської сільської територіальної громади	7 600,00
18522000000		Бюджет Комишанської сільської територіальної громади	4 200,00
18523000000		Бюджет Чернеччинської сільської територіальної громади	28 300,00
18524000000		Бюджет Новослобідської сільської територіальної громади	8 900,00
18525000000		Бюджет Степанівської селищної територіальної громади	31 000,00
18526000000		Бюджет Тростянецької міської територіальної громади	67 300,00
18527000000		Бюджет Верхньосироватської сільської територіальної громади	18 100,00
18528000000		Бюджет Чупахівської селищної територіальної громади	13 600,00
18529000000		Бюджет Андріяшівської сільської територіальної громади	26 000,00
18530000000		Бюджет Шосткинської міської територіальної громади	435 000,00
18531000000		Бюджет Сумської міської територіальної громади	667 500,00
18532000000		Бюджет Липоводолинської селищної територіальної громади	41 700,00
18533000000		Бюджет Річківської сільської територіальної громади	7 100,00
18534000000		Бюджет Конотопської міської територіальної громади	287 000,00
18535000000		Бюджет Білопільської міської територіальної громади	53 200,00
18536000000		Бюджет Синівської сільської територіальної громади	12 000,00
18537000000		Бюджет Охтирської міської територіальної громади	139 400,00
18538000000		Бюджет Путивльської міської територіальної громади	82 500,00
18539000000		Бюджет Великописарівської селищної територіальної громади	21 000,00
18540000000		Бюджет Ворожбянської міської територіальної громади	10 500,00
18541000000		Бюджет Глухівської міської територіальної громади	86 000,00
18542000000		Бюджет Есманьської селищної територіальної громади	6 800,00
18543000000		Бюджет Лебединської міської територіальної громади	130 200,00
18544000000		Бюджет Попівської сільської територіальної громади	55 500,00
18545000000		Бюджет Роменської міської територіальної громади	227 200,00
18546000000		Бюджет Садівської сільської територіальної громади	21 200,00
18547000000		Бюджет Свеської селищної територіальної громади	11 300,00
18548000000		Бюджет Середино-Будської міської територіальної громади	16 500,00
18549000000		Бюджет Хмелівської сільської територіальної громади	19 100,00
18550000000		Бюджет Юнаківської сільської територіальної громади	10 500,00
18551000000		Бюджет Ямпільської селищної територіальної громади	14 200,00
надання соціальної підтримки (допомоги) особам з інвалідністю внаслідок війни I групи з числа учасників бойових дій на території інших держав (воїнам-інтернаціоналістам) та сім'ям загиблих учасників бойових дій на території інших держав, які проживають у Сумській області			**925 100,00**
18506000000		Бюджет Недригайлівської селищної територіальної громади	29 200,00
18512000000		Бюджет Миколаївської сільської територіальної громади	44 200,00
18516000000		Бюджет Кролевецької міської територіальної громади	14 400,00

18518000000		Бюджет Бочечківської сільської територіальної громади	14 400,00
18519000000		Бюджет Буринської міської територіальної громади	43 200,00
18520000000		Бюджет Дубов'язівської селищної територіальної громади	14 400,00
18530000000		Бюджет Шосткинської міської територіальної громади	86 400,00
18531000000		Бюджет Сумської міської територіальної громади	288 000,00
18534000000		Бюджет Конотопської міської територіальної громади	72 000,00
18535000000		Бюджет Білопільської міської територіальної громади	29 000,00
18537000000		Бюджет Охтирської міської територіальної громади	86 400,00
18541000000		Бюджет Глухівської міської територіальної громади	44 000,00
18543000000		Бюджет Лебединської міської територіальної громади	43 800,00
18544000000		Бюджет Попівської сільської територіальної громади	29 100,00
18545000000		Бюджет Роменської міської територіальної громади	72 200,00
18546000000		Бюджет Садівської сільської територіальної громади	14 400,00
оплата компенсаційних виплат особам з інвалідністю на бензин, ремонт, техобслуговування автотранспорту та транспортне обслуговування			**481 711,00**
18501000000		Бюджет Березівської сільської територіальної громади	540,00
18502000000		Бюджет Дружбівської міської територіальної громади	2 128,00
18503000000		Бюджет Зноб-Новгородської селищної територіальної громади	4 164,00
18504000000		Бюджет Кириківської селищної територіальної громади	2 415,00
18505000000		Бюджет Миколаївської селищної територіальної громади	3 367,00
18506000000		Бюджет Недригайлівської селищної територіальної громади	6 637,00
18507000000		Бюджет Хотінської селищної територіальної громади	1 055,00
18508000000		Бюджет Шалигинської селищної територіальної громади	540,00
18509000000		Бюджет Бездрицької сільської територіальної громади	2 304,00
18510000000		Бюджет Боромлянської сільської територіальної громади	2 004,00
18511000000		Бюджет Грунської сільської територіальної громади	2 012,00
18512000000		Бюджет Миколаївської сільської територіальної громади	3 225,00
18513000000		Бюджет Миропільської сільської територіальної громади	528,00
18514000000		Бюджет Нижньосироватської сільської територіальної громади	2 391,00
18515000000		Бюджет Вільшанської сільської територіальної громади	1 328,00
18516000000		Бюджет Кролевецької міської територіальної громади	5 735,00
18517000000		Бюджет Краснопільської селищної територіальної громади	10 454,00
18518000000		Бюджет Бочечківської сільської територіальної громади	1 467,00
18519000000		Бюджет Буринської міської територіальної громади	9 801,00
18520000000		Бюджет Дубов'язівської селищної територіальної громади	2 794,00
18521000000		Бюджет Коровинської сільської територіальної громади	1 056,00
18523000000		Бюджет Чернеччинської сільської територіальної громади	6 278,00
18524000000		Бюджет Новослобідської сільської територіальної громади	928,00
18525000000		Бюджет Степанівської селищної територіальної громади	4 816,00
18526000000		Бюджет Тростянецької міської територіальної громади	10 401,00
18527000000		Бюджет Верхньосироватської сільської територіальної громади	2 931,00
18528000000		Бюджет Чупахівської селищної територіальної громади	2 012,00
18530000000		Бюджет Шосткинської міської територіальної громади	24 497,00
18531000000		Бюджет Сумської міської територіальної громади	198 209,00
18532000000		Бюджет Липоводолинської селищної територіальної громади	4 204,00
18533000000		Бюджет Річківської сільської територіальної громади	1 073,00
18534000000		Бюджет Конотопської міської територіальної громади	23 059,00
18535000000		Бюджет Білопільської міської територіальної громади	5 993,00
18536000000		Бюджет Синівської сільської територіальної громади	3 255,00
18537000000		Бюджет Охтирської міської територіальної громади	29 753,00
18538000000		Бюджет Путивльської міської територіальної громади	9 566,00
18539000000		Бюджет Великописарівської селищної територіальної громади	2 673,00
18540000000		Бюджет Ворожбянської міської територіальної громади	1 070,00
18541000000		Бюджет Глухівської міської територіальної громади	12 366,00
18542000000		Бюджет Есманьської селищної територіальної громади	540,00

18543000000		Бюджет Лебединської міської територіальної громади	22 185,00
18544000000		Бюджет Попівської сільської територіальної громади	2 813,00
18545000000		Бюджет Роменської міської територіальної громади	31 922,00
18546000000		Бюджет Садівської сільської територіальної громади	3 879,00
18547000000		Бюджет Свеської селищної територіальної громади	2 110,00
18548000000		Бюджет Середино-Будської міської територіальної громади	5 170,00
18549000000		Бюджет Хмелівської сільської територіальної громади	410,00
18550000000		Бюджет Юнаківської сільської територіальної громади	1 228,00
18551000000		Бюджет Ямпільської селищної територіальної громади	2 425,00
поховання учасників бойових дій та інвалідів війни			**1 034 852,00**
18501000000		Бюджет Березівської сільської територіальної громади	2 000,00
18502000000		Бюджет Дружбівської міської територіальної громади	3 000,00
18506000000		Бюджет Недригайлівської селищної територіальної громади	7 700,00
18507000000		Бюджет Хотінської селищної територіальної громади	3 000,00
18508000000		Бюджет Шалигинської селищної територіальної громади	2 000,00
18509000000		Бюджет Бездрицької сільської територіальної громади	3 000,00
18510000000		Бюджет Боромлянської сільської територіальної громади	10 000,00
18512000000		Бюджет Миколаївської сільської територіальної громади	3 000,00
18514000000		Бюджет Нижньосироватської сільської територіальної громади	3 000,00
18516000000		Бюджет Кролевецької міської територіальної громади	10 500,00
18517000000		Бюджет Краснопільської селищної територіальної громади	29 200,00
18518000000		Бюджет Бочечківської сільської територіальної громади	5 000,00
18519000000		Бюджет Буринської міської територіальної громади	11 800,00
18520000000		Бюджет Дубов'язівської селищної територіальної громади	5 000,00
18525000000		Бюджет Степанівської селищної територіальної громади	3 400,00
18526000000		Бюджет Тростянецької міської територіальної громади	14 500,00
18527000000		Бюджет Верхньосироватської сільської територіальної громади	3 000,00
18530000000		Бюджет Шосткинської міської територіальної громади	61 500,00
18531000000		Бюджет Сумської міської територіальної громади	245 000,00
18532000000		Бюджет Липоводолинської селищної територіальної громади	4 800,00
18534000000		Бюджет Конотопської міської територіальної громади	241 400,00
18535000000		Бюджет Білопільської міської територіальної громади	74 252,00
18537000000		Бюджет Охтирської міської територіальної громади	64 700,00
18538000000		Бюджет Путивльської міської територіальної громади	8 900,00
18539000000		Бюджет Великописарівської селищної територіальної громади	8 700,00
18541000000		Бюджет Глухівської міської територіальної громади	26 500,00
18543000000		Бюджет Лебединської міської територіальної громади	88 900,00
18544000000		Бюджет Попівської сільської територіальної громади	5 000,00
18545000000		Бюджет Роменської міської територіальної громади	46 100,00
18546000000		Бюджет Садівської сільської територіальної громади	3 000,00
18547000000		Бюджет Свеської селищної територіальної громади	3 000,00
18548000000		Бюджет Середино-Будської міської територіальної громади	17 200,00
18549000000		Бюджет Хмелівської сільської територіальної громади	10 000,00
18550000000		Бюджет Юнаківської сільської територіальної громади	3 400,00
18551000000		Бюджет Ямпільської селищної територіальної громади	3 400,00
забезпечення твердим паливом (дровами, торфобрикетами) сімей учасників антитерористичної операції (операції об'єднаних сил)			**4 998 400,00**
18501000000		Бюджет Березівської сільської територіальної громади	60 800,00
18502000000		Бюджет Дружбівської міської територіальної громади	22 400,00
18503000000		Бюджет Зноб-Новгородської селищної територіальної громади	121 600,00
18504000000		Бюджет Кириківської селищної територіальної громади	35 200,00
18505000000		Бюджет Миколаївської селищної територіальної громади	73 600,00
18506000000		Бюджет Недригайлівської селищної територіальної громади	76 800,00
18507000000		Бюджет Хотінської селищної територіальної громади	12 800,00

18508000000		Бюджет Шалигинської селищної територіальної громади	32 000,00
18509000000		Бюджет Бездрицької сільської територіальної громади	32 000,00
18510000000		Бюджет Боромлянської сільської територіальної громади	64 000,00
18511000000		Бюджет Грунської сільської територіальної громади	57 600,00
18512000000		Бюджет Миколаївської сільської територіальної громади	41 600,00
18513000000		Бюджет Миропільської сільської територіальної громади	67 200,00
18514000000		Бюджет Нижньосироватської сільської територіальної громади	22 400,00
18515000000		Бюджет Вільшанської сільської територіальної громади	16 000,00
18516000000		Бюджет Кролевецької міської територіальної громади	531 200,00
18517000000		Бюджет Краснопільської селищної територіальної громади	275 200,00
18518000000		Бюджет Бочечківської сільської територіальної громади	96 000,00
18519000000		Бюджет Буринської міської територіальної громади	320 000,00
18520000000		Бюджет Дубов'язівської селищної територіальної громади	86 400,00
18521000000		Бюджет Коровинської сільської територіальної громади	32 000,00
18522000000		Бюджет Комишанської сільської територіальної громади	6 400,00
18523000000		Бюджет Чернеччинської сільської територіальної громади	44 800,00
18524000000		Бюджет Новослобідської сільської територіальної громади	28 800,00
18525000000		Бюджет Степанівської селищної територіальної громади	35 200,00
18526000000		Бюджет Тростянецької міської територіальної громади	150 400,00
18527000000		Бюджет Верхньосироватської сільської територіальної громади	48 000,00
18528000000		Бюджет Чупахівської селищної територіальної громади	48 000,00
18529000000		Бюджет Андріяшівської сільської територіальної громади	83 200,00
18530000000		Бюджет Шосткинської міської територіальної громади	268 800,00
18531000000		Бюджет Сумської міської територіальної громади	48 000,00
18532000000		Бюджет Липоводолинської селищної територіальної громади	73 600,00
18533000000		Бюджет Річківської сільської територіальної громади	32 000,00
18534000000		Бюджет Конотопської міської територіальної громади	153 600,00
18535000000		Бюджет Білопільської міської територіальної громади	172 800,00
18536000000		Бюджет Синівської сільської територіальної громади	48 000,00
18537000000		Бюджет Охтирської міської територіальної громади	83 200,00
18538000000		Бюджет Путивльської міської територіальної громади	89 600,00
18539000000		Бюджет Великописарівської селищної територіальної громади	208 000,00
18540000000		Бюджет Ворожбянської міської територіальної громади	99 200,00
18541000000		Бюджет Глухівської міської територіальної громади	169 600,00
18542000000		Бюджет Есманьської селищної територіальної громади	57 600,00
18543000000		Бюджет Лебединської міської територіальної громади	256 000,00
18544000000		Бюджет Попівської сільської територіальної громади	185 600,00
18545000000		Бюджет Роменської міської територіальної громади	166 400,00
18546000000		Бюджет Садівської сільської територіальної громади	35 200,00
18547000000		Бюджет Свеської селищної територіальної громади	38 400,00
18548000000		Бюджет Середино-Будської міської територіальної громади	41 600,00
18549000000		Бюджет Хмелівської сільської територіальної громади	83 200,00
18550000000		Бюджет Юнаківської сільської територіальної громади	35 200,00
18551000000		Бюджет Ямпільської селищної територіальної громади	131 200,00
забезпечення відшкодування за встановлення пам'ятників та облаштування місць поховання загиблих (померлих) учасників антитерористичної операції (операції об'єднаних сил)			**150 000,00**
18501000000		Бюджет Березівської сільської територіальної громади	3 000,00
18502000000		Бюджет Дружбівської міської територіальної громади	3 000,00
18503000000		Бюджет Зноб-Новгородської селищної територіальної громади	3 000,00
18504000000		Бюджет Кириківської селищної територіальної громади	3 000,00
18505000000		Бюджет Миколаївської селищної територіальної громади	3 000,00
18506000000		Бюджет Недригайлівської селищної територіальної громади	3 000,00
18507000000		Бюджет Хотінської селищної територіальної громади	3 000,00
18508000000		Бюджет Шалигинської селищної територіальної громади	3 000,00

18509000000		Бюджет Бездрицької сільської територіальної громади	3 000,00
18510000000		Бюджет Боромлянської сільської територіальної громади	3 000,00
18511000000		Бюджет Грунської сільської територіальної громади	3 000,00
18512000000		Бюджет Миколаївської сільської територіальної громади	3 000,00
18513000000		Бюджет Миропільської сільської територіальної громади	3 000,00
18514000000		Бюджет Нижньосироватської сільської територіальної громади	3 000,00
18515000000		Бюджет Вільшанської сільської територіальної громади	3 000,00
18516000000		Бюджет Кролевецької міської територіальної громади	3 000,00
18517000000		Бюджет Краснопільської селищної територіальної громади	3 000,00
18518000000		Бюджет Бочечківської сільської територіальної громади	3 000,00
18519000000		Бюджет Буринської міської територіальної громади	3 000,00
18520000000		Бюджет Дубов'язівської селищної територіальної громади	3 000,00
18521000000		Бюджет Коровинської сільської територіальної громади	3 000,00
18522000000		Бюджет Комишанської сільської територіальної громади	3 000,00
18523000000		Бюджет Чернеччинської сільської територіальної громади	3 000,00
18524000000		Бюджет Новослобідської сільської територіальної громади	3 000,00
18525000000		Бюджет Степанівської селищної територіальної громади	3 000,00
18526000000		Бюджет Тростянецької міської територіальної громади	3 000,00
18527000000		Бюджет Верхньосироватської сільської територіальної громади	3 000,00
18528000000		Бюджет Чупахівської селищної територіальної громади	3 000,00
18529000000		Бюджет Андріяшівської сільської територіальної громади	3 000,00
18530000000		Бюджет Шосткинської міської територіальної громади	3 000,00
18532000000		Бюджет Липоводолинської селищної територіальної громади	3 000,00
18533000000		Бюджет Річківської сільської територіальної громади	3 000,00
18534000000		Бюджет Конотопської міської територіальної громади	3 000,00
18535000000		Бюджет Білопільської міської територіальної громади	3 000,00
18536000000		Бюджет Синівської сільської територіальної громади	3 000,00
18537000000		Бюджет Охтирської міської територіальної громади	3 000,00
18538000000		Бюджет Путивльської міської територіальної громади	3 000,00
18539000000		Бюджет Великописарівської селищної територіальної громади	3 000,00
18540000000		Бюджет Ворожбянської міської територіальної громади	3 000,00
18541000000		Бюджет Глухівської міської територіальної громади	3 000,00
18542000000		Бюджет Есманьської селищної територіальної громади	3 000,00
18543000000		Бюджет Лебединської міської територіальної громади	3 000,00
18544000000		Бюджет Попівської сільської територіальної громади	3 000,00
18545000000		Бюджет Роменської міської територіальної громади	3 000,00
18546000000		Бюджет Садівської сільської територіальної громади	3 000,00
18547000000		Бюджет Свеської селищної територіальної громади	3 000,00
18548000000		Бюджет Середино-Будської міської територіальної громади	3 000,00
18549000000		Бюджет Хмелівської сільської територіальної громади	3 000,00
18550000000		Бюджет Юнаківської сільської територіальної громади	3 000,00
18551000000		Бюджет Ямпільської селищної територіальної громади	3 000,00
встановлення телефонів особам з інвалідністю I та II груп			500,00
18530000000		Бюджет Шосткинської міської територіальної громади	410,00
18531000000		Бюджет Сумської міської територіальної громади	90,00
X	X	УСЬОГО за розділами I, II, у тому числі:	55 052 653,00
X	X	загальний фонд	55 052 653,00
X	X	спеціальний фонд	0,00

Перший заступник голови Сумської обласної ради О.Ю.Стрельченко

Додаток 6
до рішення обласної ради
восьмого скликання
18.12.2020

Розподіл витрат обласного бюджету на реалізацію обласних програм у 2021 році

(грн)

Код Програмної класифікації видатків та кредитування місцевих бюджетів	Код Типової програмної класифікації видатків та кредитування місцевих бюджетів	Код Функціональної класифікації видатків та кредитування бюджету	Найменування головного розпорядника коштів обласного бюджету/відповідального виконавця, найменування бюджетної програми згідно з Типовою програмною класифікацією видатків та кредитування місцевих бюджетів	Найменування обласної програми	Дата, назва та номер документа, яким затверджено обласну програму	Усього	Загальний фонд	Спеціальний фонд	
								усього	у тому числі бюджет розвитку
0100000			**Сумська обласна рада**			**11 238 494,00**	**11 238 494,00**	**0,00**	**0,00**
0110000			**Сумська обласна рада**			**11 238 494,00**	**11 238 494,00**	**0,00**	**0,00**
0110150	0150	0111	Організаційне, інформаційно-аналітичне та матеріально-технічне забезпечення діяльності обласної ради, районної ради, районної у місті ради (у разі її створення), міської, селищної, сільської рад	Програма економічного і соціального розвитку Сумської області на 2019 рік та наступні 2020-2021 програмні роки	Рішення сесії СОР від 14.12.2018	398 000,00	398 000,00		
0110180	0180	0133	Інша діяльність у сфері державного управління	Програма сприяння розвитку місцевого самоврядування та територіальних громад у Сумській області на 2017-2021 роки	Рішення сесії СОР від 24.02.2017	10 840 494,00	10 840 494,00		
0200000			**Сумська обласна державна адміністрація**			**1 863 323,00**	**1 863 323,00**	**0,00**	**0,00**
0210000			**Сумська обласна державна адміністрація**			**1 863 323,00**	**1 863 323,00**	**0,00**	**0,00**
0213241	3241	1090	Забезпечення діяльності інших закладів у сфері соціального захисту і соціального забезпечення	Программа удосконалення системи роботи із зверненнями громадян" на 2019-2021 роки	Рішення сесії СОР від 14.12.2018	**1 618 323,00**	1 618 323,00		
0210180	0180	0133	Інша діяльність у сфері державного управління	Програма економічного і соціального розвитку Сумської області на 2019 рік та наступні 2020-2021 програмні роки	Рішення сесії СОР від 14.12.2018	**245 000,00**	245 000,00		
0600000			**Департамент освіти і науки Сумської обласної державної адміністрації**			**7 531 360,00**	**7 531 360,00**	**0,00**	**0,00**
0610000			**Департамент освіти і науки Сумської обласної державної адміністрації**			**7 531 360,00**	**7 531 360,00**	**0,00**	**0,00**
0611090	1090	0960	Надання позашкільної освіти закладами позашкільної освіти, заходи із позашкільної роботи з дітьми	Обласна комплексна програма "Освіта Сумщини у 2019-2021 роках"	Рішення сесії СОР від 22.02.2019	**4 021 530,00**	4 021 530,00		
0611110	1110	0930	Підготовка кадрів закладами професійної (професійно-технічної) освіти та іншими закладами освіти				500 000,00		
0611162	1162	0990	Інші програми та заходи у сфері освіти			**3 009 830,00**	3 009 830,00		

Код Програмної класифікації видатків та кредитування місцевих бюджетів	Код Типової програмної класифікації видатків та кредитування місцевих бюджетів	Код Функціональної класифікації видатків та кредитування бюджету	Найменування головного розпорядника коштів обласного бюджету/відповідального виконавця, найменування бюджетної програми згідно з Типовою програмною класифікацією видатків та кредитування місцевих бюджетів	Найменування обласної програми	Дата, назва та номер документа, яким затверджено обласну програму	Усього	Загальний фонд	Спеціальний фонд	
								усього	у тому числі бюджет розвитку
0700000			**Управління охорони здоров'я Сумської обласної державної адміністрації**			**113 914 386,00**	**113 914 386,00**		
0710000			**Управління охорони здоров'я Сумської обласної державної адміністрації**			**113 914 386,00**	**113 914 386,00**		
0712010	2010	0731	Багатопрофільна стаціонарна медична допомога населенню	Програма економічного і соціального розвитку Сумської області на 2019 рік та наступні 2020-2021 програмні роки	Рішення сесії СОР від 14.12.2018	23 884 695,00	23 884 695,00		
0712020	2020	0732	Спеціалізована стаціонарна медична допомога населенню			44 139 494,00	44 139 494,00		
0712030	2030	0733	Лікарсько-акушерська допомога вагітним, породіллям та новонародженим			4 918 947,00	4 918 947,00		
0712040	2040	0734	Санаторно-курортна допомога населенню			10 579 965,00	10 579 965,00		
0712050	2050	0761	Медико-соціальний захист дітей-сиріт і дітей, позбавлених батьківського піклування			24 220 672,00	24 220 672,00		
0712070	2070	0724	Екстрена та швидка медична допомога населенню			3 397 153,00	3 397 153,00		
0712090	2090	0722	Спеціалізована амбулаторно-поліклінічна допомога населенню			1 421 573,00	1 421 573,00		
0712100	2100	0722	Стоматологічна допомога населенню			1 001 887,00	1 001 887,00		
0712144	2144	0763	Централізовані заходи з лікування хворих на цукровий та нецукровий діабет			300 000,00	300 000,00		
0712152	2152	0763	Інші програми та заходи у сфері охорони здоров'я			50 000,00	50 000,00		
0800000			**Департамент соціального захисту населення Сумської обласної державної адміністрації**			**4 240 000,00**	**4 240 000,00**	**0,00**	**0,00**
0810000			**Департамент соціального захисту населення Сумської обласної державної адміністрації**			**4 240 000,00**	**4 240 000,00**	**0,00**	**0,00**
0813242	3242	1090	Інші заходи у сфері соціального захисту і соціального забезпечення	Програма економічного і соціального розвитку Сумської області на 2019 рік та наступні 2020-2021 програмні роки	Рішення сесії СОР від 14.12.2018	13 000,00	13 000,00		
0813242	3242	1090	Інші заходи у сфері соціального захисту і соціального забезпечення	Обласна комплексна програма соціального захисту населення на 2017-2021 роки	Рішення сесії СОР від 22.12.2016	4 227 000,00	4 227 000,00		
0900000			**Служба у справах дітей Сумської обласної державної адміністрації**			**50 000,00**	**50 000,00**	**0,00**	**0,00**
0910000			**Служба у справах дітей Сумської обласної державної адміністрації**			**50 000,00**	**50 000,00**	**0,00**	**0,00**
0913242	3242	1090	Інші заходи у сфері соціального захисту і соціального забезпечення	Програма економічного і соціального розвитку Сумської області на 2019 рік та наступні 2020-2021 програмні роки	Рішення сесії СОР від 14.12.2018	50 000,00	50 000,00		

Код Програмної класифікації видатків та кредитування місцевих бюджетів	Код Типової програмної класифікації видатків та кредитування місцевих бюджетів	Код Функціональної класифікації видатків та кредитування бюджету	Найменування головного розпорядника коштів обласного бюджету/відповідального виконавця, найменування бюджетної програми згідно з Типовою програмною класифікацією видатків та кредитування місцевих бюджетів	Найменування обласної програми	Дата, назва та номер документа, яким затверджено обласну програму	Усього	Загальний фонд	Спеціальний фонд	
								усього	у тому числі бюджет розвитку
1000000			**Управління культури Сумської обласної державної адміністрації**			**3 070 056,00**	**3 070 056,00**	**0,00**	**0,00**
1010000			**Управління культури Сумської обласної державної адміністрації**			**3 070 056,00**	**3 070 056,00**	**0,00**	**0,00**
1014082	4082	0829	Інші заходи в галузі культури і мистецтва	Програма економічного і соціального розвитку Сумської області на 2019 рік та наступні 2020-2021 програмні роки	Рішення сесії СОР від 14.12.2018	**2 487 056,00**	2 487 056,00		
1017622	7622	0470	Реалізація програм і заходів в галузі туризму та курортів	Програма сталого розвитку туризму у Сумській області на 2018-2022 роки	Рішення сесії СОР від 20.12.2017	**583 000,00**	583 000,00		
1100000			**Управління молоді та спорту Сумської обласної державної адміністрації**			**23 710 151,00**	**23 143 595,00**	**566 556,00**	**0,00**
1110000			**Управління молоді та спорту Сумської обласної державної адміністрації**			**23 710 151,00**	**23 143 595,00**	**566 556,00**	**0,00**
1113133	3133	1040	інші заходи та заклади молодіжної політики	Програми економічного і соціального розвитку Сумської області на 2019 рік та наступні 2020-2021 програмні роки	Рішення сесії СОР від 14.12.2018	**2 337 565,00**	2 337 565,00		
1113140	3140	1040	Оздоровлення та відпочинок дітей (крім заходів з оздоровлення дітей, що здійснюються за рахунок коштів на оздоровлення громадян, які постраждали внаслідок Чорнобильської катастрофи)			**1 500 000,00**	1 500 000,00		
1113131	3131	1040	Здійснення заходів та реалізація проектів на виконання Державної цільової соціальної програми «Молодь України»			**1 906 840,00**	1 906 840,00		
1115011	5011	0810	Проведення навчально-тренувальних зборів і змагань з олімпійських видів спорту			**10 977 200,00**	10 977 200,00		
1115012	5012	0810	Проведення навчально-тренувальних зборів і змагань з неолімпійських видів спорту			**3 449 440,00**	3 449 440,00		
1115022	5022	0810	Проведення навчально-тренувальних зборів і змагань та заходів зі спорту осіб з інвалідністю			**178 550,00**	178 550,00		
1115062	5062	0810	Підтримка спорту вищих досягнень та організацій, які здійснюють фізкультурно-спортивну діяльність в регіоні			**2 664 000,00**	2 664 000,00		
1115051	5051	0810	Фінансова підтримка регіональних всеукраїнських організацій фізкультурно-спортивної спрямованості для проведення навчально-тренувальної та спортивної роботи	Програма сприяння розвитку місцевого самоврядування та територіальних громад у Сумській області на 2017-2021 роки	Рішення сесії СОР від 24.02.2017	**130 000,00**	130 000,00		

Код Програмної класифікації видатків та кредитування місцевих бюджетів	Код Типової програмної класифікації видатків та кредитування місцевих бюджетів	Код Функціональної класифікації видатків та кредитування бюджету	Найменування головного розпорядника коштів обласного бюджету/відповідального виконавця, найменування бюджетної програми згідно з Типовою програмною класифікацією видатків та кредитування місцевих бюджетів	Найменування обласної програми	Дата, назва та номер документа, яким затверджено обласну програму	Усього	Загальний фонд	Спеціальний фонд	
								усього	у тому числі бюджет розвитку
1116084	6084	0610	Витрати, пов'язані з наданням та обслуговуванням пільгових довгострокових кредитів, наданих громадянам на будівництво/реконструкцію/придбання житла	Програма економічного і соціального розвитку Сумської області на 2019 рік та наступні 2020-2021 програмні роки	Рішення сесії СОР від 14.12.2018	32 069,00		32 069,00	
1118821	8821	1060	Надання пільгових довгострокових кредитів молодим сім"ям та одиноким молодим громадянам на будівництво/придбання житла			534 487,00		534 487,00	
1900000			**Управління інфраструктури Сумської обласної державної адміністрації**			**566 321 120,00**	**0,00**	**566 321 120,00**	**0,00**
1910000			**Управління інфраструктури Сумської обласної державної адміністрації**			**566 321 120,00**	**0,00**	**566 321 120,00**	**0,00**
1917462	7462	0456	Утримання та розвиток автомобільних доріг та дорожньої інфраструктури за рахунок субвенції з державного бюджету	Програма економічного і соціального розвитку Сумської області на 2019 рік та наступні 2020-2021 програмні роки	Рішення сесії СОР від 14.12.2018	566 321 120,00		566 321 120,00	
2300000			**Департамент культури, інформаційної політики та туризму Сумської обласної державної адміністрації**			**11 094 880,00**	**11 094 880,00**	**0,00**	**0,00**
2310000			**Департамент культури, інформаційної політики та туризму Сумської обласної державної адміністрації**			**11 094 880,00**	**11 094 880,00**	**0,00**	**0,00**
2318420	8420	0830	Інші заходи у сфері засобів масової інформації	Програма економічного і соціального розвитку Сумської області на 2019 рік та наступні 2020-2021 програмні роки	Рішення сесії СОР від 14.12.2018	350 000,00	350 000,00		
2310180	0180	0133	Інша діяльність у сфері державного управління			10 444 880,00	10 444 880,00		
2313192	3192	1030	Надання фінансової підтримки громадським організаціям ветеранів і осіб з інвалідністю, діяльність яких має соціальну спрямованість			50 000,00	50 000,00		
2313241	3241	1090	Забезпечення діяльності інших закладів у сфері соціального захисту і соціального забезпечення			250 000,00	250 000,00		
2400000			**Департамент агропромислового розвитку Сумської обласної державної адміністрації**			**537 000,00**	**500 000,00**	**37 000,00**	**0,00**
2410000			**Департамент агропромислового розвитку Сумської обласної державної адміністрації**			**537 000,00**	**500 000,00**	**37 000,00**	**0,00**

160

Код Програмної класифікації видатків та кредитування місцевих бюджетів	Код Типової програмної класифікації видатків та кредитування місцевих бюджетів	Код Функціональної класифікації видатків та кредитування бюджету	Найменування головного розпорядника коштів обласного бюджету/відповідального виконавця, найменування бюджетної програми згідно з Типовою програмною класифікацією видатків та кредитування місцевих бюджетів	Найменування обласної програми	Дата, назва та номер документа, яким затверджено обласну програму	Усього	Загальний фонд	Спеціальний фонд	
								усього	у тому числі бюджет розвитку
2418311	8311	0511	Охорона та раціональне використання природних ресурсів	Програма економічного і соціального розвитку Сумської області на 2019 рік та наступні 2020-2021 програмні роки	Рішення сесії СОР від 14.12.2018	37 000,00		37 000,00	
2417110	7110	0421	Реалізація програм в галузі сільського господарства			500 000,00	500 000,00		
2700000			**Департамент економічного розвитку і торгівлі Сумської обласної державної адміністрації**			**2 697 115,00**	**2 697 115,00**	**0,00**	**0,00**
2710000			**Департамент економічного розвитку і торгівлі Сумської обласної державної адміністрації**			**2 697 115,00**	**2 697 115,00**	**0,00**	**0,00**
2717610	7610	0411	Сприяння розвитку малого та середнього підприємництва	Програма економічного і соціального розвитку Сумської області на 2019 рік та наступні 2020-2021 програмні роки	Рішення сесії СОР від 14.12.2018	2 447 115,00	2 447 115,00		
2717693	7693	0490	Інші заходи, пов'язані з економічною діяльністю			250 000,00	250 000,00		
2900000			**Департамент цивільного захисту населення Сумської обласної державної адміністрації**			**3 114 375,00**	**3 114 375,00**	**0,00**	**0,00**
2910000			**Департамент цивільного захисту населення Сумської обласної державної адміністрації**			**3 114 375,00**	**3 114 375,00**	**0,00**	**0,00**
2918110	8110	0320	Заходи із запобігання та ліквідації надзвичайних ситуацій та наслідків стихійного лиха	Регіональна цільова програма захисту населення і території від надзвичайних ситуацій техногенного та природного характеру на 2019-2021 роки	Рішення Сумської обласної ради від 14.12.2018	1 139 000,00	1 139 000,00		
2918120	8120	0320	Заходи з організації рятування на водах			1 975 375,00	1 975 375,00		
3100000			**Управління майном Сумської обласної ради**			**10 924 212,00**	**0,00**	**10 924 212,00**	**109 254 212,00**
3110000			**Управління майном Сумської обласної ради**			**10 924 212,00**	**0,00**	**10 924 212,00**	**109 254 212,00**
3117670	7670	0490	Внески до статутного капіталу суб'єктів господарювання	Програма економічного і соціального розвитку Сумської області на 2019 рік та наступні 2020-2021 програмні роки	Рішення сесії СОР від 14.12.2018	**10 924 212,00**		10 924 212,00	109 254 212,00
7600000			**Департамент фінансів Сумської обласної державної адміністрації**			**152 190 843,00**	**10 610 563,00**	**141 580 280,00**	**0,00**
7610000			**Департамент фінансів Сумської обласної державної адміністрації**			**152 190 843,00**	**10 610 563,00**	**141 580 280,00**	**0,00**

Код Програмної класифікації видатків та кредитування місцевих бюджетів	Код Типової програмної класифікації видатків та кредитування місцевих бюджетів	Код Функціональної класифікації видатків та кредитування бюджету	Найменування головного розпорядника коштів обласного бюджету/відповідального виконавця, найменування бюджетної програми згідно з Типовою програмною класифікацією видатків та кредитування місцевих бюджетів	Найменування обласної програми	Дата, назва та номер документа, яким затверджено обласну програму	Усього	Загальний фонд	Спеціальний фонд	
								усього	у тому числі бюджет розвитку
3718500	8500	0180	Нерозподілені трансферти з державного бюджету (субвенція з державного бюджету місцевим бюджетам на фінансове забезпечення будівництва, реконструкції, ремонту і утримання автомобільних доріг загального користування місцевого значення, вулиць і доріг комунальної власності у населених пунктах)	Програма економічного і соціального розвитку Сумської області на 2019 рік та наступні 2020-2021 програмні роки	Рішення сесії СОР від 14.12.2018	**141 580 280,00**		141 580 280,00	
3710180	0180	0133	Інша діяльність у сфері державного управління	Програма економічного і соціального розвитку Сумської області на 2019 рік та наступні 2020-2021 програмні роки	Рішення сесії СОР від 14.12.2018	**20 000,00**	20 000,00		
3719770	9770	0180	Інші субвенції з місцевого бюджету			**4 517 063,00**	4 517 063,00		
				Обласна комплексна програма соціального захисту населення на 2017-2021 роки	Рішення сесії СОР від 22.12.2016	**6 073 500,00**	6 073 500,00		
			Всього:			**912 497 315,00**	**193 068 147,00**	**719 429 168,00**	**109 254 212,00**

Перший заступник голови Сумської обласної ради **О.Ю.Стрельченко**

162

163

СУМСЬКА ОБЛАСНА ДЕРЖАВНА АДМІНІСТРАЦІЯ

майдан Незалежності, 2, м. Суми, 40000, тел. (0542) 78-27-77, факс 78-27-55

E-mail: mail@sm.gov.ua web: www.sm.gov.ua Код ЄДРПОУ 14005581

23.12.2020 № 01-19/12673 На № _____ від _____

Голові Сумської обласної ради

Віктору ФЕДОРЧЕНКУ

Про надання остаточної редакції рішення Сумської обласної ради

Шановний Вікторе Михайловичу!

Сумська обласна державна адміністрація надає остаточну редакцію рішення від 18.12.2020 «Про обласний бюджет Сумської області на 2021 рік» з урахуванням наказу Міністерства фінансів України від 17.12.2020 № 781 «Про внесення змін до Типової програмної класифікації видатків та кредитування місцевого бюджету».

Додатки: на 77 арк. у 1 прим.

З повагою

Тимчасово виконуючий обов'язки голови **Сергій ПАХОЛЬЧУК**

Ольга Кривоус 22 03 32

Вх. № 1203 "23" грудня 2020 р.

Про обласний бюджет
Сумської області на 2021 рік
18100000000
(код бюджету)

Розглянувши поданий Сумською обласною державною адміністрацією проєкт обласного бюджету на 2021 рік, сформований на підставі Бюджетного кодексу України, керуючись пунктом 17 частини 1 статті 43 Закону України «Про місцеве самоврядування в Україні», обласна рада
ВИРІШИЛА:

1. Визначити на 2021 рік:

- **доходи** обласного бюджету у сумі 2 694 806 791,00 гривень, у тому числі доходи загального фонду бюджету – 1 876 083 400,00 гривень та доходи спеціального фонду бюджету – 818 723 391,00 гривень згідно з додатком 1 до цього рішення;

- **видатки** обласного бюджету у сумі 2 694 833 519,00 гривні, у тому числі видатки загального фонду бюджету – 1 865 159 188,00 гривень та видатки спеціального фонду бюджету – 829 674 331,00 гривні;

- **повернення кредитів** до обласного бюджету у сумі 561 215,00 гривень (повернення кредитів до спеціального фонду бюджету);

- **надання кредитів** з обласного бюджету у сумі 534 487,00 гривень, (надання кредитів із спеціального фонду бюджету);

- **профіцит** за загальним фондом обласного бюджету в сумі 10 924 212,00 гривень згідно з додатком 2 до цього рішення;

- **дефіцит** за спеціальним фондом обласного бюджету у сумі 10 924 212,00 гривень згідно з додатком 2 до цього рішення;

оборотний залишок бюджетних коштів обласного бюджету у розмірі 10 000 000,00 гривень, що становить 0,5 відсотка видатків загального фонду обласного бюджету, визначених цим пунктом;

резервний фонд обласного бюджету у розмірі 5 000 000,00 гривень, що становить 0,27 відсотка видатків загального фонду обласного бюджету, визначених цим пунктом.

2. Затвердити **бюджетні призначення** головним розпорядникам коштів обласного бюджету на 2021 рік у розрізі відповідальних виконавців за бюджетними програмами згідно з додатками 3, 4 до цього рішення.

165

3. Затвердити на 2021 рік **міжбюджетні трансферти** згідно з додатком 5 до цього рішення.

Надати право Сумській обласній державній адміністрації у 2021 році за погодженням з постійною комісією обласної ради з питань бюджету, соціально-економічного розвитку, інвестиційної політики та міжнародного та міжрегіонального співробітництва з наступним затвердженням обласною радою:

вносити зміни до дохідної та видаткової частин обласного бюджету в частині міжбюджетних трансфертів;

здійснювати перерозподіл міжбюджетних трансфертів між місцевими бюджетами області.

4. Затвердити **розподіл витрат обласного бюджету на реалізацію обласних програм** у сумі 912 497 315,00 гривень згідно з додатком 6 до цього рішення.

5. Установити, що у загальному фонді обласного бюджету на 2021 рік:

до доходів загального фонду обласного бюджету належать доходи, визначені статтею 66 Бюджетного кодексу України та трансферти, визначені статтями 97 та 101 Бюджетного кодексу України (крім субвенцій, визначених статтею 69^1 та частиною першою статті 71 Бюджетного кодексу України);

джерелом формування у частині фінансування є вільний залишок коштів, визначений у підпункті 4 частини 1 статті 15 Бюджетного кодексу України.

6. Установити, що джерелами формування спеціального фонду обласного бюджету на 2021 рік:

у частині доходів є надходження, визначені статтею 69^1 Бюджетного кодексу України;

у частині фінансування є надходження, визначені пунктом 10 частини 1 статті 71 Бюджетного кодексу України;

у частині кредитування є надходження, визначені пунктами 10, 11 частини 1 статті 69^1 Бюджетного кодексу України.

7. Визначити на 2021 рік відповідно до статті 55 Бюджетного кодексу України **захищеними видатками обласного бюджету видатки загального фонду** на:

оплату праці працівників бюджетних установ;

нарахування на заробітну плату;

придбання медикаментів та перев'язувальних матеріалів;

забезпечення продуктами харчування;

оплату комунальних послуг та енергоносіїв;

соціальне забезпечення;

поточні трансферти місцевим бюджетам;

підготовку кадрів закладами фахової передвищої та вищої освіти;

забезпечення інвалідів технічними та іншими засобами реабілітації, виробами медичного призначення для індивідуального користування;

оплату послуг з охорони державних (комунальних) закладів культури;

оплату енергосервісу.

8. Надати право директору Департаменту фінансів Сумської обласної державної адміністрації в межах поточного бюджетного періоду здійснювати на конкурсних засадах розміщення тимчасово вільних коштів обласного бюджету на депозитах із подальшим поверненням таких коштів до кінця поточного бюджетного періоду.

9. Відповідно до статей 43 та 73 Бюджетного кодексу України надати право директору Департаменту фінансів Сумської обласної державної адміністрації отримувати у порядку, визначеному Кабінетом Міністрів України позики на покриття тимчасових касових розривів обласного бюджету, пов'язаних із забезпеченням захищених видатків загального фонду, в межах поточного бюджетного періоду за рахунок коштів єдиного казначейського рахунку на договірних умовах без нарахування відсотків за користування цими коштами з обов'язковим їх поверненням до кінця поточного бюджетного періоду.

10. Головним розпорядникам коштів обласного бюджету забезпечити:

1) затвердження паспортів бюджетних програм протягом 45 днів з дня набрання чинності цим рішенням;

2) здійснення управління бюджетними коштами у межах встановлених їм бюджетних повноважень та оцінки ефективності бюджетних програм, забезпечуючи ефективне, результативне і цільове використання бюджетних коштів, організацію та координацію роботи розпорядників бюджетних коштів нижчого рівня та одержувачів бюджетних коштів у бюджетному процесі;

3) здійснення контролю за своєчасним поверненням у повному обсязі до бюджету коштів, наданих за операціями з кредитування бюджету;

4) доступність інформації про бюджет відповідно до законодавства, а саме:

здійснення публічного представлення та публікації інформації про бюджет за бюджетними програмами та показниками, бюджетні призначення щодо яких визначені цим рішенням, відповідно до вимог та за формою, встановленими Міністерством фінансів України, до 15 березня 2022 року;

оприлюднення паспортів бюджетних програм у триденний строк з дня затвердження таких документів;

5) взяття бюджетних зобов'язань відповідно до статті 48 Бюджетного кодексу України;

6) у першочерговому порядку потребу в коштах на оплату праці працівників бюджетних установ відповідно до встановлених законодавством України умов оплати праці та розміру мінімальної заробітної плати; на проведення розрахунків за електричну та теплову енергію, водопостачання, водовідведення, природний газ та послуги зв'язку, які споживаються бюджетними установами;

7) затвердження лімітів споживання енергоносіїв у натуральних показниках для кожної бюджетної установи, виходячи з обсягів відповідних бюджетних асигнувань.

11. Установити, що це рішення набирає чинності з 01 січня 2021 року.

12. Додатки 1 - 6 до цього рішення є його невід'ємною частиною.

13. Сумській обласній державній адміністрації забезпечити оприлюднення цього рішення в десятиденний строк з дня його прийняття відповідно до частини четвертої статті 28 Бюджетного кодексу України в газеті «Ваш Шанс».

14. Контроль за виконанням цього рішення покласти на постійну комісію обласної ради з питань бюджету, соціально-економічного розвитку, інвестиційної політики та міжнародного та міжрегіонального співробітництва відповідно до частини 1 статті 114 Бюджетного кодексу України.

Голова **В.М. Федорченко**

Пояснювальна записка до проєкту рішення обласної ради «Про обласний бюджет Сумської області на 2021 рік»

Проєкт обласного бюджету на 2021 рік сформовано з урахуванням вимог чинних Податкового і Бюджетного кодексів України та інших законодавчих актів, прогнозних макропоказників економічного і соціального розвитку України на 2021 рік, схвалених постановою Кабінету Міністрів України від 29 липня 2020р. № 671 «Про схвалення Прогнозу економічного і соціального розвитку України на 2021-2023 роки» (зі змінами) та галузевих регіональних програм.

Інформація про соціально-економічний стан розвитку регіону у 2020 році та прогноз розвитку на 2021 рік покладені в основу проєкту обласного бюджету.

Діяльність обласної влади, установ, підприємств та організацій регіону всіх сфер діяльності протягом 2020 року була спрямована на виконання пріоритетних завдань соціально-економічного розвитку, запровадження принципів прозорості та відкритості в управлінні, посилення позитивних тенденцій в усіх сферах економіки, здійснення модернізації інфраструктури та запровадження заходів з енергозбереження, проведення комплексу заходів з підвищення рівня життя населення.

Основні соціально-економічні показники Сумської області у 2020 році характеризуються наступним чином:

Промисловість

- Індекс промислової продукції за підсумками січня-вересня 2020 року проти відповідного періоду 2019 року склав 96,8%, у тому числі у добувній промисловості та розробленні кар'єрів – 97%, переробній промисловості – 96,9%, постачанні електроенергії, газу, пари, кондиційованого повітря – 95%.
- У переробній промисловості за підсумками звітного періоду зросло виробництво гумових і пластмасових виробів, іншої неметалевої мінеральної продукції (+24,5%), харчових продуктів, напоїв (+11,5%).
- Поряд з цим спостерігається скорочення металургійного виробництва, виробництва готових металевих виробів (-27,4%), основних фармацевтичних продуктів і фармацевтичних препаратів (-18,5%), машинобудування (-13%), текстильного виробництва, виробництва одягу, шкіри, виробів зі шкіри та інших матеріалів (-4,9%), хімічних речовин і хімічної продукції (-3,6%), виготовлення виробів з деревини, виробництва паперу та поліграфічної діяльності (-2,4%).
- Підприємствами промисловості у січні-вересні 2020 року реалізовано продукції (робіт, послуг) на суму 32,6 млрд гривень (-8% проти відповідного періоду 2019 року).

169

Сільське господарство

- Індекс сільськогосподарської продукції у січні-вересні 2020 року проти відповідного періоду 2019 року в господарствах усіх категорій склав 84,7%, у тому числі у господарствах населення – 94,1%, підприємствах – 80,7%.
- При цьому виробництво продукції рослинництва зменшилось проти січня-вересня 2019 року на 17,6%, тваринництва – на 2,7%.
- Станом на 01.10.2020 в усіх категоріях господарств поголів'я великої рогатої худоби скоротилось проти аналогічного періоду 2019 року на 3,7% та становить 141,9 тис. голів (у тому числі корів – на 6,2% до 68,5 тис. голів), свиней – на 7,9% (112,1 тис. голів), птиці – на 16,1% (5868,7 тис. голів).
- У січні-вересні 2020 року в області вироблено 44,5 тис. тон м'яса (-3,9% проти відповідного періоду попереднього року), 297,1 тис. тон молока (-2,9%), 313,5 млн штук яєць (-4%).
- Станом на 01.10.2020 в області вироблено 1,47 млн тон зернових і зернобобових культур (-21,5% проти аналогічного періоду 2019 року) при середній урожайності 52,2 ц/га (-0,8%).

Розвиток енергетики та транспорту

- У січні-вересні 2020 року обсяги спожитої електроенергії склали в області 1446,4 млн кВт-год. (+6,1% проти січня-вересня 2019 року). Станом на 01.10.2020 рівень розрахунків за спожиту електричну енергію перед ТОВ «Енера Суми» склав 98%, загальний борг споживачів зріс проти початку 2020 року на 31,9 млн гривень (+34,5%) та становить 124,6 млн гривень.
- Споживачами області отримано 164,3 млн куб. метрів природного газу (-12,5% проти січня-вересня 2019 року). Станом на 01.10.2020 рівень розрахунків
за спожитий природний газ перед ТОВ «Сумигаз Збут» склав 126,7%, загальний борг споживачів зменшився проти початку 2020 року на 206,9 млн гривень
(-25,9%) та становить 592,1 млн гривень.
- Протягом 9 місяців 2020 року підприємствами транспорту перевезено (відправлено) 4392,7 тис. тон вантажів, що на 11,5% менше проти відповідного періоду 2019 року, вантажообіг зменшився на 11,6% і склав 5122,3 млн ткм.
- Послугами пасажирського транспорту скористались 44,7 млн осіб (-38,1% проти січня-вересня 2019 року), пасажирообіг скоротився на 57,3% та склав 732,9 млн пас. км.

Будівництво

- У січні-вересні 2020 року підприємствами області виконано будівельних робіт на суму 1082,2 млн гривень (+9,8% проти відповідного періоду 2019 року).
- Будівництво будівель порівняно з 9 місяцями 2019 року зросло на 9,5%

(у тому числі житлових – на 13,7%, нежитлових – на 8,1%), інженерних споруд – на 10,7%.

- У першому півріччі 2020 року прийнято в експлуатацію 30,3 тис. кв. метрів загальної площі житлових будівель (-27,7% проти першого півріччя 2019 року).

Капітальні інвестиції

- У першому півріччі 2020 року підприємствами та організаціями області за рахунок усіх джерел фінансування освоєно 2007,1 млн гривень капітальних інвестицій, що на 38,9% менше проти відповідного періоду 2019 року.
- Майже всі капітальні інвестиції (98,2% загального обсягу) спрямовано в матеріальні активи, у тому числі у машини, обладнання, інвентар, транспортні засоби вкладено 56,8% усіх інвестицій; будівлі та споруди – 35,6%. У нематеріальні активи спрямовано 1,8% загального обсягу капітальних інвестицій.
- Головним джерелом фінансування капітальних інвестицій, як і раніше, залишаються власні кошти підприємств та організацій, за рахунок яких освоєно 67,6% загального обсягу інвестицій.
- Найбільшу частку від усіх капітальних інвестицій освоєно промисловими підприємствами (35,4%) та підприємствами сільського, лісового, рибного господарства (29,9%).

Іноземні інвестиції

- Станом на 30.06.2020 прямі інвестиції в область (інструменти участі в капіталі) склали 345 млн доларів США (на 31.12.2019 – 378 млн доларів США).
- Інвестиції надійшли з 32 країн світу. З країн Європейського Союзу станом на 30.06.2020 з початку інвестування внесено 283,2 млн доларів США (82,1% загального обсягу).
- Лідерами в інвестуванні є партнери з Нідерландів (127,3 млн доларів США) та Кіпру (122 млн доларів США).
- Найбільші обсяги прямих інвестицій (інструментів участі в капіталі) зосереджено на підприємствах промисловості (70,2% загального обсягу).
- Реалізуються проєкти (програми) міжнародної технічної допомоги: програма Європейського Союзу U-LEAD з Європою «Створення центрів надання адміністративних послуг та підвищення поінформованості населення про місцеве самоврядування»; проєкт «Підтримка децентралізації в Україні» DESPRO; проєкт Європейського Союзу «Підвищення енергоефективності в освітніх закладах м. Суми»; проєкт GIZ «Партнерство з модернізації: енергоефективність у лікарнях»; проєкт ЄС/ПРООН «Об'єднання співвласників багатоквартирних будинків для впровадження сталих енергоефективних рішень» (HOUSES); проєкт «Підтримка організацій – лідерів у протидії корупції в Україні «ВзаємоДія» та інші.

171

Зовнішньоекономічна діяльність

- За підсумками січня-вересня 2020 року зовнішньоторговельний оборот товарів склав в області 1336,2 млн доларів США (+22,5% проти відповідного періоду 2019 року).
- Експорт зріс на 1,6% та становить 634,8 млн доларів США, імпорт – на 50,6% та становить 701,4 млн доларів США.
- Сальдо зовнішньої торгівлі негативне та складає 66,6 млн доларів США (9 місяців 2019 року – позитивне сальдо 159,1 млн доларів США). Коефіцієнт покриття експортом імпорту становить 0,91 (9 місяців 2019 року – 1,34).
- Зовнішньоторговельні операції товарами область здійснювала з партнерами із 122 країн світу (січень-вересень 2019 року – із 125 країн).
- Обсяг експорту товарів до країн Європейського Союзу зменшився проти січня-вересня 2019 року на 4,4% та склав 210,2 млн доларів США (33,1% від загального обсягу); імпорту товарів із країн Європейського Союзу – зріс на 45,9% та склав 284,6 млн доларів США (40,6%).
- У загальному обсязі експорту товарів найбільші поставки здійснювались до Російської Федерації – 16,2%, Білорусі – 5,6%, Китаю – 4,8%, Німеччини – 4,2%, Нідерландів – 4,1%, Узбекистану – 3,7%, Румунії – 3,7%, Італії – 3,4% тощо.
- Найвагоміші імпортні поставки товарів надходили з США – 23,4%, Німеччини – 11,4%, Китаю – 7,7%, Польщі – 6,4%, Італії – 6%, Білорусі – 5,9%, Російської Федерації – 5,4% тощо.
- Основу товарної структури експорту складали продукти рослинного походження – 31,1%, готові харчові продукти – 19,8%, механічні та електричні машини – 13,1%, полімерні матеріали, пластмаси та вироби з них – 8,4%, недорогоцінні метали та вироби з них – 7,1%.
- Основу товарної структури імпорту складали продукція хімічної та пов'язаних з нею галузей промисловості – 22,9%, механічні та електричні машини – 22,8%, готові харчові продукти – 16,8%, недорогоцінні метали та вироби з них – 7,9%, полімерні матеріали, пластмаси та вироби з них – 6%, засоби наземного транспорту, літальні апарати, плавучі засоби – 5%.

Споживчий ринок та цінова ситуація

- У вересні 2020 року індекс споживчих цін на товари та послуги в області склав 101,1% до грудня попереднього року (показник за підсумками вересня 2019 року – 103,9%), по Україні – 101,7% (103,4%); індекс цін на продукти харчування і безалкогольні напої – 101% (104,5%), по Україні – 100,6% (104%).
- Оборот роздрібної торгівлі за підсумками січня-вересня 2020 року склав 16145,8 млн гривень (+3,1% у порівняних цінах проти січня-вересня 2019 року).
- Протягом 9 місяців 2020 року в області відкрито та відновлено роботу 122 підприємств роздрібної торгівлі (-18 підприємств проти відповідного

142

періоду 2019 року), 21 закладу ресторанного господарства (-22), 27 закладів побутового обслуговування населення (+4).

Розвиток підприємництва

- Станом на 01.01.2020 в області зареєстровано 41,7 тис. суб'єктів малого підприємництва (+1259 одиниць проти аналогічного періоду 2019 року), у тому числі підприємців-фізичних осіб – 35,5 тис. одиниць (+987 одиниць), середніх підприємств – 0,4 тис. одиниць (+40 одиниць), малих підприємств – 5,8 тис. одиниць (+232 одиниці).
- Станом на 01.10.2020 в області налічується 256 регуляторних актів, у тому числі Сумської обласної державної адміністрації – 7 (станом на 01.10.2019 – 7 документів), міських рад міст обласного значення – 222 (211), районних державних адміністрацій – 27 (27).
- Відповідно до Програми розвитку малого та середнього підприємництва в Сумській області на 2017-2020 роки здійснюється державна фінансова підтримка бізнесу шляхом надання часткової компенсації сплачених відсотків за кредитами, отриманими суб'єктами малого підприємництва у державних банківських установах, за рахунок обласного та місцевих бюджетів.
- За весь час дії програми фінансової підтримки (2017-2020 роки) підтримку одержали 52 суб'єкти малого підприємництва за 67 проєктами на суму 2 736,5 тис. гривень (у тому числі з місцевих бюджетів – 1 375,3 тис. гривень, обласного бюджету – 1 361,2 тис. гривень).
- У 2020 році в місті Суми відбулися чергові обласні конкурсні відбори проєктів суб'єктів малого підприємництва для отримання за рахунок коштів обласного бюджету часткової компенсації сплачених відсотків за кредитами, отриманими у державних банківських установах. Крім того, для надання фінансової підтримки бізнесу місцеві конкурсні відбори відбулись у Роменському і Білопільському районах, Краснопільській та Зноб-Новгородській територіальних громадах.
- За результатами проведених конкурсів 8 суб'єктів малого підприємництва за 12 проєктами стали переможцями місцевих конкурсних відборів та одержали (спільно з 5 переможцями 2019 року) 191 тис. гривень коштів місцевих бюджетів; 15 суб'єктів за 18 проєктами – обласних конкурсів (отримали (спільно з 4 переможцями 2019 року) 418,1 тис. гривень коштів обласного бюджету).
- За програмою надання фінансової державної підтримки суб'єктам мікропідприємництва та малого підприємництва за рахунок коштів державного бюджету у вигляді компенсації процентних ставок за кредитами та наданих гарантій на забезпечення зобов'язань за кредитами (програма доступних кредитів 5-7-9%) в області банками-учасниками програми з представниками регіонального бізнесу за час її дії станом на 01.10.2020 заключено 94 договори на загальну суму 98,96 млн гривень (створено 5 нових робочих місць), з них 2 договори – з новостворюваним бізнесом, 1 договір – з наданням гарантій та

забезпеченням зобов'язань.

Фінансовий стан підприємств

- За підсумками січня-червня 2020 року фінансовий результат (сальдо) великих та середніх підприємств до оподаткування склав 150,5 млн гривень збитку (січень-червень 2019 року – 1535 млн гривень прибутку).
- Великими та середніми прибутковими підприємствами, частка яких у загальній їх кількості становила 60,5% (січень-червень 2019 року – 75,8%), отримано 1564,5 млн гривень прибутку (1908,8 млн гривень прибутку).

Виконання бюджетів

- За підсумками 9 місяців 2020 року надходження до зведеного бюджету області (без урахування міжбюджетних трансфертів) склали 9 596,9 млн гривень, що на 933,2 млн гривень, або на 8,9% менше проти відповідного періоду 2019 року.
- Доходи державного бюджету (у співставних умовах) становлять 4 503,8 млн гривень, що на 980,7 млн гривень, або на 17,9% менше порівняно з січнем-вереснем 2019 року.
- До місцевих бюджетів області надійшло 5 093,2 млн гривень, що на 47,4 млн гривень, або на 0,9% більше проти січня-вересня 2019 року, у тому числі до загального фонду – 4 890 млн гривень (+163,3 млн гривень, або +3,5%).

Заробітна плата

- За підсумками 9 місяців 2020 року заробітна плата в області зросла на 12,5% проти відповідного періоду 2019 року та склала 9457 гривень, що у 1,9 рази перевищує розмір мінімальної заробітної плати.
- Заборгованість із виплати заробітної плати збільшилась порівняно з початком 2020 року на 12,6 млн гривень (+3,8%) та на 01.10.2020 досягла 342,9 млн гривень.
- На економічно активних підприємствах заборгованість із виплати заробітної плати зросла проти початку 2020 року на 15,6 млн гривень (+5,3%) та на 01.10.2020 склала 307,9 млн гривень.

Зайнятість

- Станом на 01.10.2020 у державній службі зайнятості зареєстровано 17,3 тис. безробітних осіб, що на 10,1% більше, ніж на початок 2020 року.
- Протягом січня-вересня 2020 року за направленням служби зайнятості та самостійно працевлаштовано 11,2 тис. безробітних осіб, у тому числі одноразову допомогу по безробіттю отримали 16 осіб; проходили професійне навчання 3,1 тис. осіб; до виконання громадських та інших робіт тимчасового характеру

залучено 1,7 тис. осіб.

➢ За даними моніторингу, за 9 місяців 2020 року в області створено 6937 нових робочих місць.

Соціальне забезпечення

➢ Станом на 01.10.2020 у 28 дитячих будинках сімейного типу (-1 будинок проти аналогічного періоду попереднього року) виховувались 194 дитини (+8 дітей). У 140 прийомних сім'ях (-8 сімей) виховувались 269 дітей (-9 дітей).

➢ За 9 місяців 2020 року виплачено 1 065,5 млн гривень державної допомоги сім'ям з дітьми, малозабезпеченим сім'ям, особам з інвалідністю з дитинства, дітям з інвалідністю та інших видів допомог, що на 6,3% більше проти відповідного періоду 2019 року.

Пенсійне забезпечення

➢ У січні-вересні 2020 року сплачено 71,1 млн гривень обов'язкових платежів, що адмініструє Пенсійний фонд (-31,2% проти відповідного періоду 2019 року). Планові показники власних доходів за звітний період виконано на 87,1%.

➢ Станом на 01.10.2020 в області нараховується 327,8 тис. пенсіонерів. Середній розмір пенсії за 9 місяців 2020 року склав 3074,5 гривні, що на 13% більше проти відповідного періоду 2019 року.

➢ Питома вага пенсіонерів, які отримують пенсії через вкладні рахунки, станом на 01.10.2020 складає 67,3% (+1,5 в.п. проти початку 2020 року).

➢ Заборгованість платників по страхових внесках, фінансових санкціях та пені порівняно з початком 2020 року зменшилась на 0,4% та на 01.10.2020 склала 69,4 млн гривень.

➢ Борг економічно активних підприємств (дієвий статус боргу) становить 0,6 млн гривень (-1,6% проти початку 2020 року).

Охорона здоров'я

➢ Станом на 01.10.2020 медичну допомогу населенню області надають 94 самостійні заклади, у тому числі 22 обласні заклади, 4 міські лікарняні заклади, 16 центральних районних лікарень, 4 стоматологічні поліклініки, 17 лікарських амбулаторій, 26 центрів первинної медико-санітарної допомоги. Крім того, у структурі центральних районних, міських лікарень, центрів первинної медико-санітарної допомоги, об'єднаних територіальних громад функціонує лікарня на первинному рівні, 166 лікарських амбулаторій, 414 фельдшерсько-акушерських, фельдшерських пунктів.

➢ У рамках Урядової програми «Доступні ліки» виписано 695,7 тис. електронних рецептів (відпущено аптеками медикаментів за 598,7 тис. рецептів (86,2%)).

175

➢ Порівняно з січнем-вереснем 2019 року спостерігається зменшення захворюваності на туберкульоз (з 37,7 до 24,9 на 100 тис. осіб) та СНІД (з 5,1 до 2,5 на 100 тис. осіб), смертності від туберкульозу (з 6,5 до 5,4 на 100 тис. осіб) та СНІДу (з 2,1 до 1,1 на 100 тис. осіб). Поряд з цим зросла малюкова смертність – з 5,2 до 6,9 на 1 тис. народжених живими (за оперативними даними).

➢ В області підписано 895,6 тис. декларацій між пацієнтами і лікарями (83,4% населення).

Освіта

➢ В області функціонують 251 заклад дошкільної освіти, 150 навчально-виховних комплексів, у яких діють групи раннього і дошкільного віку, 29 опорних закладів загальної середньої освіти, що мають дошкільні групи, 14 закладів загальної середньої освіти з дошкільними групами, 6 закладів позашкільної освіти, дошкільні групи 5 закладів інституційного догляду та виховання дітей. Показник охоплення різними формами дошкільної освіти дітей віком від 3 років до 5 років склав 97% (-1,4 в.п. проти аналогічного показника 2019 року); віком від 5 років до 6 (7) років – 100% (відповідає аналогічному показнику 2019 року).

➢ Мережа закладів загальної середньої освіти області включає 404 заклади, у яких здобувають освіту 98,7 тис. учнів.

➢ Організованим підвезенням до місць навчання та у зворотному напрямку шкільними автобусами охоплено 100% учнів шкіл, які проживають за межею пішохідної доступності.

➢ До інформаційної мережі Інтернет мають доступ 100% закладів загальної середньої освіти.

Основні прогнозні показники
соціально-економічного розвитку області на 2019-2021 роки

№ з/п	Найменування показника	2019 (звітні дані)	2020 (очікувані)	2021 (прогноз)
1	2	3	4	5
1.	Індекс промислової продукції, %	98,3	98,2	102,0
2.	Обсяг валової продукції сільського господарства, млн гривень	30 175,6	30 236	30 351,3
3.	Обсяг капітальних інвестицій за рахунок усіх джерел фінансування у фактичних цінах, млн гривень	7 734,2	8 082	8 422
4.	Обсяг прямих іноземних інвестицій наростаючим підсумком, млн доларів США	378	391	481
5.	Експорт товарів, млн доларів	883,4	842,8	867,2

146

1	2	3	4	5
	США			
6.	Імпорт товарів, млн доларів США	656,6	767,8	807,7
7.	Темп зростання (зменшення) реальної заробітної плати, у % до попереднього року, %	108,4	106,6	104,2
8.	Чисельність безробітних, розрахована за методологією МОП, тис. осіб	41,2	44,8	44,5
9.	Середньомісячна заробітна плата номінальна, гривень	8 579	9 000	10 000

Головним завданням розвитку області на 2021 рік, як і у попередні роки, залишається забезпечення динамічного, збалансованого розвитку, зростання добробуту та підвищення якості життя населення області шляхом забезпечення соціальної та економічної єдності, активізації економічного розвитку всіх галузей господарського комплексу, збільшення інвестиційної та інноваційної складової, нарощування обсягів промислового та сільськогосподарського виробництва, подальшого розвитку малого та середнього бізнесу, що дасть змогу підвищити рівень конкурентоспроможності економіки регіону.

Інформація про хід виконання дохідної частини обласного бюджету, визначеною статтею 66 Бюджетного кодексу України, у 2020 році

За попередніми розрахунками очікувані надходження доходів, визначених у статті 66 БКУ, за підсумками року складуть 1 068 464,4 тис. гривень (90,9% до затверджених обсягів), що на 20 043,1 тис. гривень, або 1,9%, більше фактичних надходжень за 2019 рік.

Податку на доходи фізичних осіб, який займає 83,9% у загальній сумі доходів прогнозовано надійде 892 359,4 тис. гривень, що на 22 876,7 тис. гривень менше затвердженого показника на 2020 рік, приріст до 2019 року складе лише 7,6% при запланованому 10,4%. Серед основних чинників, які вплинули на зменшення находжень були:

- зменшення середньооблікової кількості працівників на 5 676 чоловік щомісячно до відповідного періоду минулого року при середній заробітній платі 9 461 гривень;

- зменшення обсягу надходжень ПДФО від фізичних осіб – підприємців у зв'язку з карантинними обмеженнями (не здійснювали свою діяльність у галузі торгівлі, надання побутових послуг, страхування, готельно-ресторанному бізнесі тощо);

- уповільнення темпів продажу корпоративних прав на тлі пандемії.

Очікувані надходження рентної плати за спеціальне використання води (крім рентної плати за спеціальне використання води водних об'єктів місцевого

144

значення) складуть 6 622,7 тис. гривень (87,7% до затверджених показників). Основною причиною невиконання є зменшення обсягу споживання води підприємствами, які використовують воду для потреб, пов'язаних з власним виробництвом або діяльністю.

Рентної плати за користування надрами для видобування корисних копалин загальнодержавного значення – 10 805 тис. гривень, або 129,6% до плану.

Рентної плати за користування надрами для видобування нафти – 34 361,1 тис. гривень, або 61,3% до затвердженого показника, рентної плати за користування надрами для видобування природного газу – 5 891,7 тис. гривень, або 47,4% до плану, рентної плати за користування надрами для видобування газового конденсату – 947,6 тис. гривень, або 66,5% до затвердженого показника. Основною причиною, яка вплинула на невиконання затверджених показників стало довготривале падіння середніх цін реалізації 1 тони нафти «Urals» та митної вартості імпортного природного газу.

Податку на прибуток підприємств прогнозовано надійде 81 450,8 тис. гривень, або 57% до запланованого показника. Причиною такого виконання є погіршення фінансових результатів діяльності підприємств і зниження їх прибутковості.

Плати за надання адміністративних послуг очікується отримати 23 230,3 тис. гривень (103,4% до плану).

Надходження від орендної плати за користування цілісним майновим комплексом та іншим майном, що перебуває в комунальній власності, очікується у сумі 4 824 тис. гривень (126,9% до затверджених обсягів), надходження плати за розміщення тимчасово вільних коштів – 2 500 тис. гривень (113,6% до плану на 2020 рік).

Інших надходжень очікується отримати 5 471,8 тис. гривень, які включають кошти орендної плати за водні об'єкти (їх частини), що надаються в користування на умовах оренди районними, Київською та Севастопольською міськими державними адміністраціями, місцевими радами, кошти по відшкодуванню витрат за лікування потерпілих в установах, що фінансуються з обласного бюджету податок на прибуток підприємств та фінансових установ комунальної власності, частину прибутку (доходу) комунальних унітарних підприємств та їх об'єднань, що вилучаються до бюджету, надходження коштів від Державного фонду дорогоцінних металів і дорогоцінного каміння.

Інформація про показники, визначені у проєкті обласного бюджету Сумської області на 2021 рік

В основу розрахунків доходів загального фонду обласного бюджету на 2021 рік покладено основні прогнозні показники економічного і соціального розвитку області, основні напрями бюджетної політики та міжбюджетні

148

трансферти, визначені у проєкті Закону України «Про Державний бюджет України на 2021 рік».

Дохідну частину обласного бюджету сформовано у загальній сумі 2 694 806,8 тис. гривень (-20% до затвердженого показника 2020 року), у тому числі загальний фонд бюджету – 1 876 083,4 тис. гривень (-18,4%), спеціальний фонд бюджету – 818 723,4 тис. гривень (-23,5%).

Прогнозні показники дохідної частини обласного бюджету, визначені у статті 66 БКУ

У процесі визначення доходів загального фонду обласного бюджету враховані динаміка та тенденція надходжень податків, зборів, обов'язкових платежів за попередні роки, а також розрахунки, надані структурними підрозділами Сумської обласної державної адміністрації, Головним управлінням Державної податкової служби у Сумській області, управлінням майном Сумської обласної ради, Регіональним офісом водних ресурсів у Сумській області.

У 2021 році до обласного бюджету будуть зараховуватись:

- 15% податку та збору на доходи фізичних осіб;
- 45% рентної плати за спеціальне використання води (крім рентної плати за спеціальне використання води водних об'єктів місцевого значення);
- 25% рентної плати за користування надрами для видобування корисних копалин загальнодержавного значення;
- 2% рентної плати за користування надрами для видобування нафти, природного газу та газового конденсату;
- 10% податку на прибуток приватних підприємств;
- 100% орендної плати за водні об'єкти (їх частини), що надаються в користування на умовах оренди обласною державною адміністрацією;
- 100% податку на прибуток підприємств та фінансових установ комунальної власності;
- 100% частини прибутку (доходу) комунальних унітарних підприємств та їх об'єднань, що вилучаються до бюджету;
- 100% плати за надання адміністративних послуг;
- інші надходження (за лікування потерпілих в обласних закладах охорони здоров'я та інші надходження, які не передбачені кодами бюджетної класифікації).

149

Динаміка надходжень доходів обласного бюджету за 2019-2020 роки та прогнозних надходжень 2021 року

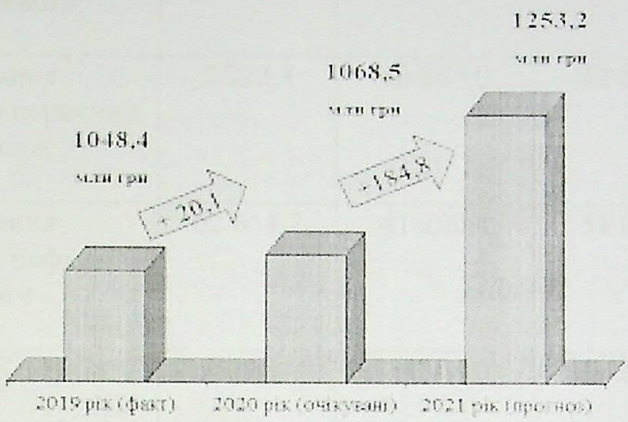

Прогнозні надходження **доходів загального фонду обласного бюджету** на 2021 рік визначені в сумі 1 253 241,7 тис. гривень, що на 184 777,3 тис. гривень, або на 17,3% більше очікуваних надходжень за 2020 рік.

Динаміка надходжень власних доходів загального фонду до обласного бюджету

(тис. грн)

	Факт 2019	**Очікувані 2020**	**Прогноз на 2021**	**% зростання прогнозу на 2021 до очікуваних на 2020**
Всього загальний фонд, у т.ч.:	**1 048 421,3**	**1 068 464,4**	**1 253 241,7**	**17,3**
Податок та збір на доходи фізичних осіб	829 214,2	892 359,4	1 060 208,7	21
Рентна плата за спеціальне використання лісових ресурсів в частині деревини, заготовленої в порядку рубок головного користування	-337,0	-	-	
Рентна плата за спеціальне використання води (крім рентної плати за спеціальне використання	7 459,3	6 622,7	7 218,7	9,0

180

	Факт 2019	Очікувані 2020	Прогноз на 2021	% зростання прогнозу на 2021 до очікуваних на 2020
води водних об'єктів місцевого значення)				
Рентна плата за користування надрами для видобування корисних копалин загальнодержавного значення	7 722,8	10 805,0	12 058,4	11,6
Рентна плата за користування надрами для видобування нафти, природного газу та газового конденсату	62 664,7	41 200,4	51 659,2	25,4
Орендна плата за водні об'єкти(їх частини), що надаються в користування на умовах оренди районними, Київською та Севастопольською міськими державними адміністраціями, місцевими радами	552,1	411,0	420,0	2,2
Податок на прибуток підприємств	103 960,7	81 450,8	87 478,2	7,4
Податок на прибуток підприємств та фінансових установ комунальної власності	983,6	1 670,5	1 400,0	-16,2
Частина прибутку (доходу) комунальних унітарних підприємств та їх об'єднань, що вилучаються до бюджету	394,6	188,5	172,4	-8,5
Плата за розміщення тимчасово вільних коштів місцевих бюджетів	8 687,0	2 500,0	2 200,0	-12
Інші надходження	1 015,1	2 486,0	1 500,0	-39,7
Плата за надання адміністративних послуг	20 716,3	23 230,3	24 926,1	7,3
Надходження сум кредиторської та депонентської заборгованості підприємств, організацій та установ, щодо яких минув строк позовної давності	17,0	-	-	-
Надходження коштів від Державного фонду дорогоцінних металів і дорогоцінного каміння	2,9	0,3	-	-
Надходження від орендної плати за користування цілісним майновим комплексом та іншим майном, що перебуває в комунальній власності	5 368,0	4 824,0	4 000,0	-17,1
Кошти, отримані від учасника - переможця процедури закупівлі під час укладання договору про		715,5	-	-

181

	Факт 2019	Очікувані 2020	Прогноз на 2021	% зростання прогнозу на 2021 до очікуваних на 2020
закупівлю як забезпечення виконання цього договору, які не підлягають поверненню учаснику-переможцю, в частині здійснення закупівель за рахунок коштів обласних бюджетів				
Всього загальний фонд, у т.ч.:	**1 048 421,3**	**1 068 464,4**	**1 253 241,7**	**17,3**

Динаміка загального обсягу власних надходжень обласного бюджету

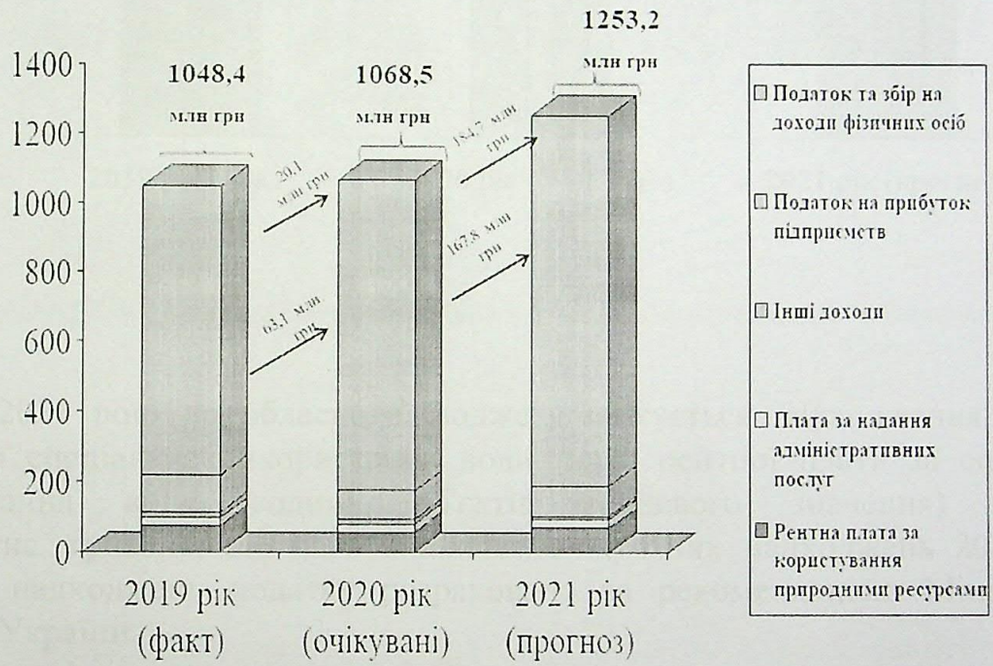

Бюджетоутворюючим джерелом обласного бюджету, як і в попередні роки, залишається **податок на доходи фізичних осіб**. Питома вага податку у прогнозному обсязі загального фонду обласного бюджету становить 84,6%. За розрахунками у 2021 році очікуються надходження податку на доходи фізичних осіб до обласного бюджету Сумської області у сумі 1 060 208,7 тис. гривень, що на 167 849,3 тис. гривень, або на 18,8% більше очікуваних надходжень 2020 року. Прогнозні показники розраховані на використанні залежностей, що виявлені методами ретроспективного аналізу тенденцій між

182

фактичними надходженнями податку та середньою заробітною платою штатних працівників, кількістю працюючих, ставкою податку, а також з урахуванням структурних змін, які відбулися в минулому, зокрема в обліку статистичних показників заробітної плати штатних працівників.

Динаміка надходжень податку та збору на доходи фізичних осіб

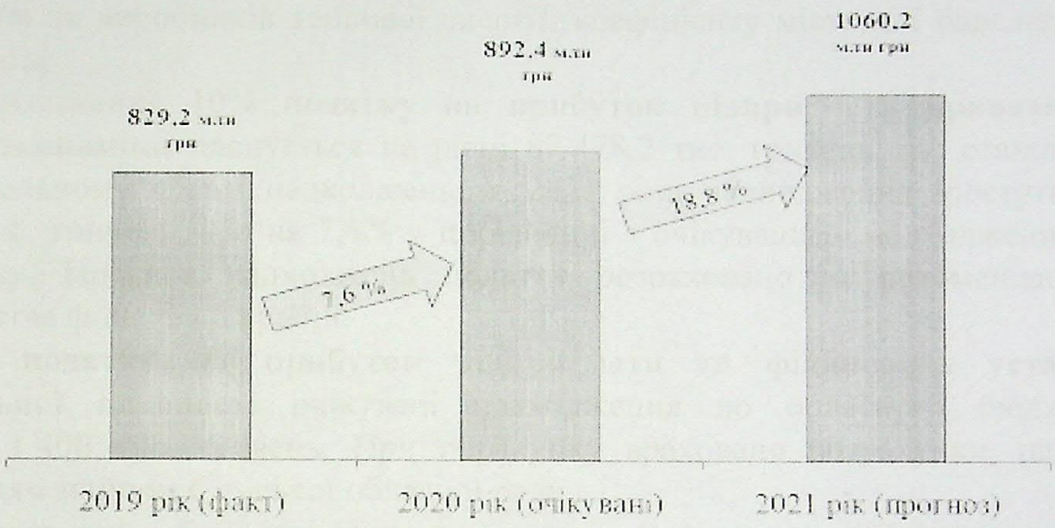

У 2021 році до обласного бюджету очікується надходження **рентної плати** за спеціальне використання води (крім рентної плати за спеціальне використання води водних об'єктів місцевого значення) у сумі 7 218,7 тис. гривень, що на 9% більше очікуваних надходжень 2020 року. Прогноз надходжень податку розраховано за рекомендацією Міністерства фінансів України.

Прогноз надходжень рентної плати за користування надрами для видобування корисних копалин загальнодержавного значення складає 19 277,1 тис. гривень, що на 1 849,4 тис. гривень, або 10,6%, більше очікуваних надходжень за 2020 рік. Частка цих надходжень на 2021 рік складає 1,5% у структурі надходжень загального фонду. Прогноз надходжень податку розраховано за рекомендацією Міністерства фінансів України.

Прогноз надходжень **рентної плати за користування надрами для видобування нафти, природного газу та газового конденсату** на 2021 рік складає 51 659,2 тис. гривень. Питома вага податку у прогнозному обсязі загального фонду обласного бюджету становить 4,1%.

Прогнозний обсяг надходжень рентної плати за користування надрами для видобування вуглеводнів розраховувався із урахуванням

макроекономічного прогнозу, зокрема, середньорічної митної вартості імпортованого природного газу; середньорічної ціни одного бареля нафти Urals, яка розраховується шляхом множення прогнозної середньорічної ціни на нафту марки Brent та середнього коефіцієнту співвідношення ціни нафти марки Urals до Brent; прогнозного середньорічного обмінного курсу гривні до долара США, а також виходячи із прогнозних обсягів видобутку вуглеводневої сировини (природного газу, нафти та газового конденсату); ставок оподаткування (в залежності від глибини видобутку); середньорічної ціни за природний газ, видобутий на території України для забезпечення побутових споживачів та виробників теплової енергії; коефіцієнту місткості барелів в 1 тонні нафти.

Надходження 10% **податку на прибуток підприємств приватного сектору економіки** планується на рівні 87 478,2 тис. гривень, що становить 7% у загальному обсязі надходжень. У 2021 році надходження зростуть на 6 027,4 тис. гривень, або на 7,4% у порівнянні з очікуваними надходженнями 2020 року. Прогноз надходжень податку розраховано за рекомендацією Міністерства фінансів України.

По **податку на прибуток підприємств та фінансових установ комунальної власності** очікувані надходження до обласного бюджету складуть 1 400 тис. гривень. При обрахунку враховано розрахунки, надані управлінням майном Сумської обласної ради.

Прогнозний обсяг надходжень **плати за надання адміністративних послуг** становить 24 926,1 тис. гривень, що на 1 695,8 тис. гривень, або 7,3%, більше очікуваних надходжень за 2020 рік.

Надходження від орендної плати за користування цілісним майновим комплексом та іншим державним майном, що перебуває в комунальній власності, заплановано відповідно до прогнозу управління майном Сумської обласної ради у сумі 4 000 тис. гривень.

Інших податків і зборів (частина чистого прибутку комунальних підприємств, плата за розміщення тимчасово вільних коштів місцевих бюджетів та інші надходження), питома вага надходжень яких у загальній сумі власних доходів загального фонду складає 0,3%, планується залучити у сумі 4 292,4 тис. гривень. Розрахунки прогнозних надходжень цих джерел проведено з урахуванням фактичних надходжень за 11 місяців 2020 року та відповідно до прогнозу органів, що контролюють справляння надходжень до обласного бюджету.

184

Структура доходів обласного бюджету в 2020 році

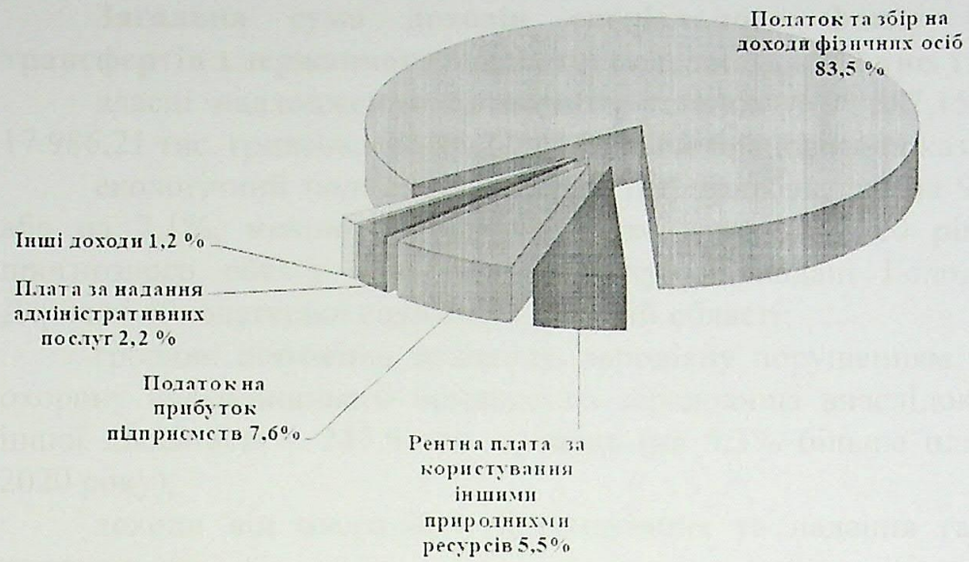

Структура доходів обласного бюджету в 2021 році



185

Прогнозні показники дохідної частини спеціального фонду обласного бюджету

Загальна сума доходів спеціального фонду (без урахування трансфертів з державного бюджету) складає 110 822 тис. гривень, із них:

власні надходження бюджетних установ – 97 587,15 тис. гривень (на 17 986,21 тис. гривень, або на 22,6%, більше планового показника 2020 року);

екологічний податок – 12 942,9 тис. гривень, що на 985,3 тис. гривень, або на 7,1%, менше очікуваних надходжень за 2020 рік. При обрахунку прогнозного обсягу враховано розрахунки, надані Головним управлінням Державної податкової служби у Сумській області;

грошові стягнення за шкоду, заподіяну порушенням законодавства про охорону навколишнього природного середовища внаслідок господарської та іншої діяльності – 249,6 тис. гривень (на 5,3% більше планового показника 2020 року);

доходи від операцій з кредитування та надання гарантій – 5,3 тис. гривень;

надходження коштів від відшкодування втрат сільськогосподарського і лісогосподарського виробництва – 37 тис. гривень.

Міжбюджетні трансферти

Трансфертів з державного бюджету до обласного бюджету передбачається отримати 1 271 443,1 тис. гривень, з них:

базова дотація – 19 520,4 тис. гривень, що на 19 926,7 тис. гривень, або на 50,5% менше планового показника 2020 року;

додаткова дотація з державного бюджету місцевим бюджетам на фінансування переданих з державного бюджету видатків з утримання закладів освіти та охорони здоров'я – 188 395,8 тис. гривень, що на 65 769,4 тис. гривень, або на 25,9% менше планових показників 2020 року;

освітня субвенція з державного бюджету місцевим бюджетам – 227 745,2 тис. гривень, що на 38 628,3 тис. гривень, або на 20,4%, більше від запланованих надходжень цього року;

субвенція з державного бюджету місцевим бюджетам на надання державної підтримки особам з особливими освітніми потребами – 12 402 тис. гривень, що на 662 тис. гривень, або на 5,6%, більше від показника цього року;

субвенція з державного бюджету місцевим бюджетам на здійснення підтримки окремих закладів та заходів у системі охорони здоров'я – 80 167,8 тис. гривень, що на 16 680 тис. гривень, або на 17,2% менше планових показників 2020 року;

субвенція з державного бюджету місцевим бюджетам на проектні, будівельно-ремонтні роботи, придбання житла та приміщень для розвитку сімейних та інших форм виховання, наближених до сімейних, підтримку малих групових будинків та забезпечення житлом дітей-сиріт, дітей, позбавлених

батьківського піклування, осіб з їх числа – 35 310,5 тис. гривень, що на 5 910,9 тис. гривень, або на 20,1%, більше від планових надходжень 2020 року;

субвенція з державного бюджету місцевим бюджетам на фінансове забезпечення будівництва, реконструкції, ремонту і утримання автомобільних доріг загального користування місцевого значення, вулиць і доріг комунальної власності у населених пунктах – 707 901,4 тис. гривень, що на 158 814,8 тис. гривень, або на 18,3%, менше від планових надходжень цього року.

Крім того, з бюджету Сумської міської територіальної громади обласному бюджету передбачена **інша субвенція** у сумі 59 300 тис. гривень на реалізацію пілотного проєкту щодо фінансування закладів професійної (професійно-технічної освіти).

Видатки та кредитування обласного бюджету

Видатки по галузях бюджетної сфери заплановані на підставі вимог Бюджетного кодексу України та з урахуванням особливостей складання розрахунків до проєктів місцевих бюджетів на наступний бюджетний період, доведених Міністерством фінансів України та з урахуванням основних прогнозних макропоказників економічного та соціального розвитку України на 2021 рік, затверджених постановою Кабінету Міністрів України від 29 липня 20120 р. № 671 «Про схвалення Прогнозу економічного і соціального розвитку України на 2021-2023 роки».

Основними причинами зростання видатків бюджетної сфери є підвищення розмірів державних соціальних гарантій (прожиткового мінімуму, мінімальної заробітної плати та посадового окладу (тарифної ставки) працівника І тарифного розряду Єдиної тарифної сітки) та інфляційні процеси.

187

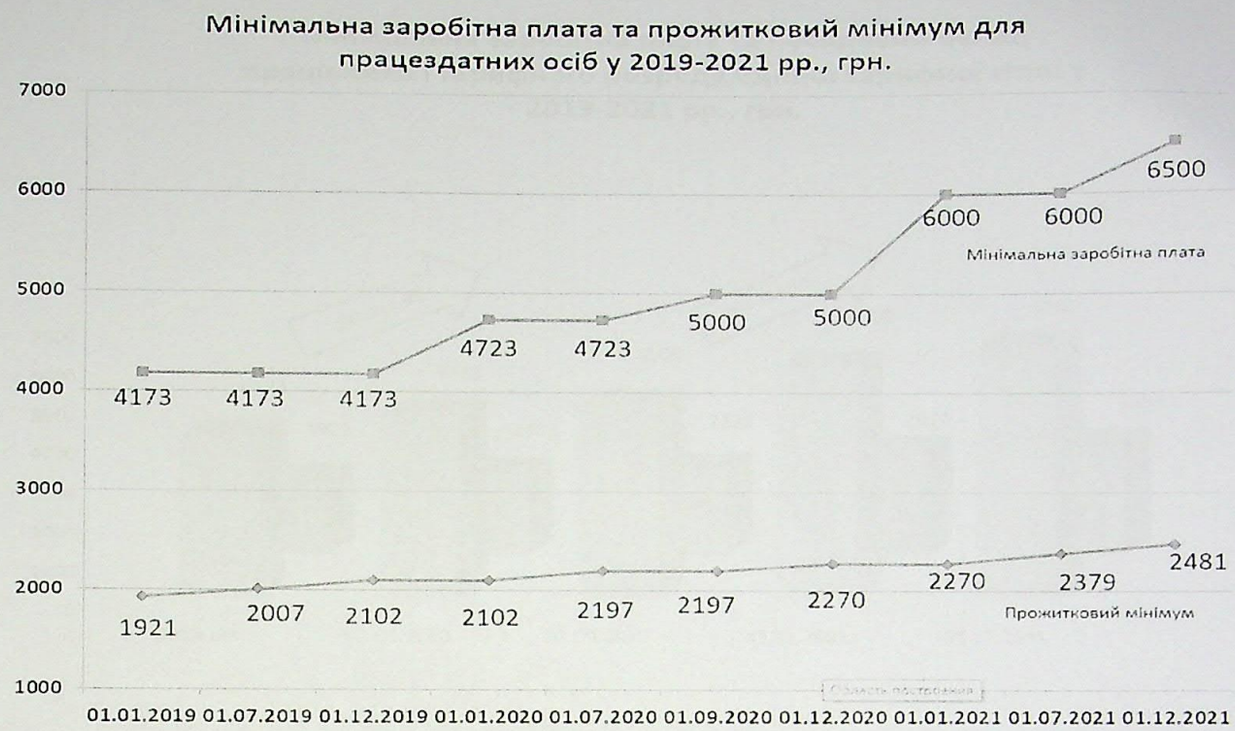

З метою забезпечення належного соціального захисту кожного громадянина України у 2021 році, як і у попередні роки, передбачено поетапне зростання розміру прожиткового мінімуму. Розміри прожиткового мінімуму у 2021 році порівняно з 2020 роком зростуть грудень до грудня попереднього року на 9,3 відсотка, а саме:

прожитковий мінімум на одну особу в розрахунку на місяць у розмірі з **1 січня 2021 року – 2 189 гривень, з 1 липня – 2 294 гривні, з 1 грудня – 2 393 гривні**, а для основних соціальних і демографічних груп населення:

дітей віком до 6 років: з **1 січня 2021 року – 1 921 гривня, з 1 липня – 2 013 гривень, з 1 грудня – 2 100 гривень** (середньорічний розмір становитиме 1 974 гривні);

дітей віком від 6 до 18 років: з **1 січня 2021 року – 2 395 гривень, з 1 липня – 2 510 гривень, з 1 грудня – 2 618 гривень** (середньорічний розмір становитиме 2 418 гривень);

працездатних осіб: з **1 січня 2021 року – 2 270 гривень, з 1 липня – 2 379 гривень, з 1 грудня – 2 481 гривня** (середньорічний розмір становитиме 2 301 гривню);

осіб, які втратили працездатність: з **1 січня 2021 року – 1 769 гривень, з 1 липня – 1 854 гривні, з 1 грудня – 1 934 гривні** (середньорічний розмір становитиме 1 832 гривні).

188

Мінімальна заробітна плата та посадовий оклад працівника І тарифного розряду Єдиної тарифної сітки у 2019-2021 рр., грн.



Обраховані показники дозволять забезпечити виконання статті 77 Бюджетного кодексу України в частині врахування у першочерговому порядку потребу в коштах на оплату праці працівників бюджетних установ відповідно до встановлених законодавством України умов оплати праці та розміру мінімальної заробітної плати; на проведення розрахунків за електричну та теплову енергію, водопостачання, водовідведення, природний газ та послуги зв'язку, які споживаються бюджетними установами, а також забезпечити видатки на харчування та медикаменти і провести інші вкрай необхідні видатки.

Таким чином, видаткову частину обласного бюджету в цілому сформовано в сумі 2 694 833,5 тис. гривень, у тому числі обсяг видатків загального фонду бюджету – 1 865 159,2 тис. гривень, спеціальний фонд бюджету – 829 674,3 тис. гривень.

Видатки обласного бюджету (без урахування трансфертів місцевим бюджетам області) склали 2 639 780,8 тис. гривень (загальний фонд – 1 810 106,5 тис. гривень, спеціальний фонд – 829 674,3 тис. гривень).

Обсяг видатків загального фонду спрямовано на:

державне управління – 44 544,2 тис. гривень (питома вага у видатках загального фонду – 2%);

освіту – 1 042 499,2 тис. гривень (58%);

охорону здоров'я – 161 127,6 тис. гривень (9%);

189

соціальний захист та соціальне забезпечення – 245 902,7 тис. гривень (13%);

культуру – 140 254,1 тис. гривень (8%);

фізичну культуру і спорт – 105 256,7 тис. гривень (6%),

інші видатки – 13 023,4 тис. гривень (1%);

нерозподілені трансферти з державного бюджету – 57 498,6 тис. гривень (3%)

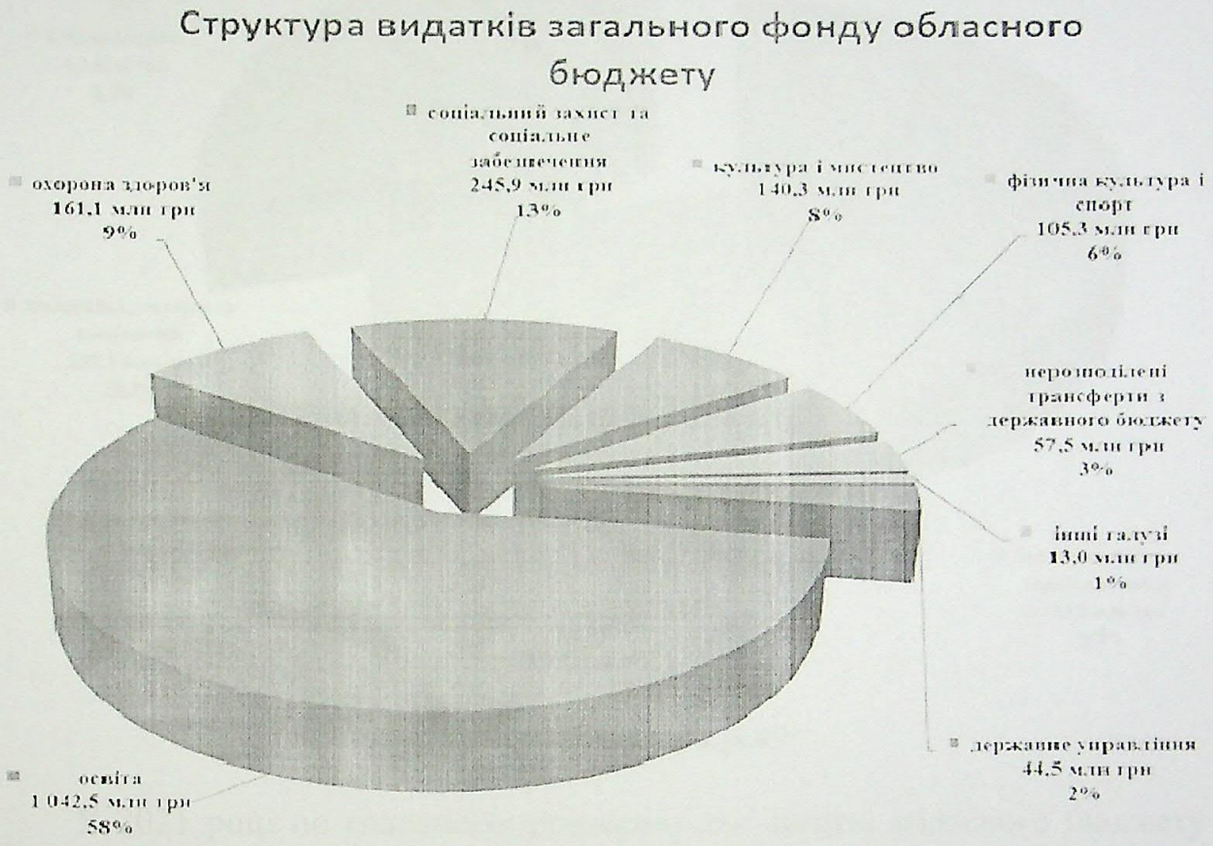

190

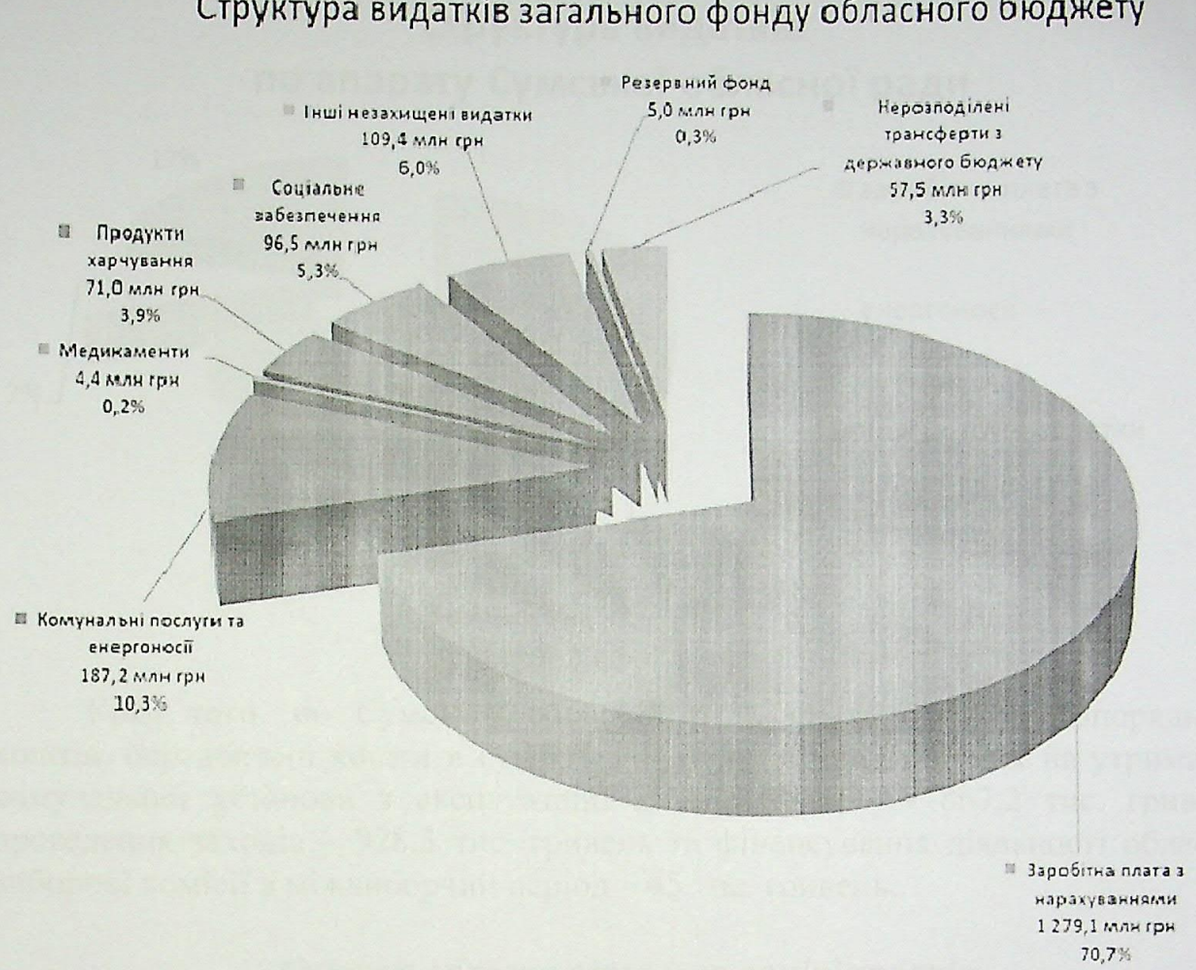

Сумська обласна рада

У 2021 році по головному розпоряднику коштів обласного бюджету за рахунок власного фінансового ресурсу передбачені видатки по загальному фонду в обсязі 34 475,4 тис. гривень.

На утримання апарату Сумської обласної ради заплановані видатки в сумі 23 634, 9 тис. гривень, у тому числі на: оплату праці з нарахуваннями – 17 873,4 тис. гривень, оплату комунальних послуг та енергоносіїв – 1 635,2 тис. гривень, інші поточні видатки – 4 126,3 тис. гривень.

Аналіз структури видатків наведений у діаграмі.

191



Крім того, по Сумській обласній раді, як головному розпоряднику коштів, передбачені кошти в сумі 10 840,5 тис. гривень, з яких на утримання комунальної установи з експлуатації адмінбудівлі – 9 867,2 тис. гривень, проведення заходів – 928,3 тис. гривень та фінансування діяльності обласної виборчої комісії в міжвиборчий період – 45 тис. гривень.

Сумська обласна державна адміністрація

По головному розпоряднику коштів обласного бюджету за рахунок власного фінансового ресурсу передбачаються видатки в загальній сумі 4 535,5 тис. гривень, з них по загальному фонду – 4 332,5 тис. гривень, по спеціальному фонду – 203,0 тис. гривень (власні надходження бюджетних установ).

У рамках реалізації Програми «Удосконалення системи роботи із зверненнями громадян» на 2019-2021 роки з метою забезпечення оперативного розгляду органами влади звернень, що подаються громадянами, підприємствами, установами та організаціями за єдиним телефонним номером та через мережу Інтернет, на утримання Державної установи «Сумський обласний контактний центр» передбачено видатки в сумі 1 618,3 тис. гривень, з яких на оплату праці з нарахуваннями спрямовано 1 423,8 тис. гривень; оплату комунальних послуг та енергоносіїв – 26,7 тис. гривень; інші поточні видатки – 167,8 тис. гривень.

Також головному розпоряднику заплановані кошти в сумі 245 тис. гривень на проведення заходів з відзначення в області державних свят, історичних, пам'ятних дат, визначних подій області тощо.

Крім того, в підпорядкуванні Сумської обласної державної адміністрації знаходиться Державний заклад післядипломної освіти «Сумський центр

перепідготовки та підвищення кваліфікації працівників органів державної влади, органів місцевого самоврядування, державних підприємств, установ і організацій». На його функціонування передбачено 2 672,2 тис. гривень (з них по загальному фонду – 2 469,2 тис. гривень, по спеціальному фонду – 203 тис. гривень), з яких на оплату праці з нарахуваннями –2 142,4 тис. гривень; оплату комунальних послуг та енергоносіїв – 82,6 тис. гривень; інші поточні видатки – 244,2 тис. гривень.

Департамент освіти і науки
Сумської обласної державної адміністрації

Мережа установ налічує 51 заклад, у тому числі: 8 закладів інституційного догляду та виховання дітей, 9 навчальних закладів, 27 закладів професійної (професійно-технічної освіти), 3 заклади фахової передвищої освіти, 2 дитячо-юнацькі спортивні школи, центр фінансово-економічного моніторингу та технологічного забезпечення освітніх закладів Департаменту освіти і науки Сумської обласної державної адміністрації, інститут післядипломної педагогічної освіти.

На 2021 рік на утримання закладів та проведення заходів передбачено 966 533,3 тис. гривень (загальний фонд – 918 784,3 тис. гривень, спеціальний фонд – 47 749 тис. гривень (власні надходження бюджетних установ).

Із загальної суми видатків загального фонду:

власний фінансовий ресурс – 488 454,5 тис. гривень;

додаткова дотація – 188 395,8 тис. гривень;

освітня субвенція з державного бюджету місцевим бюджетам – 182 634 тис. гривень, яка спрямовується на оплату праці з нарахуваннями педагогічних працівників загальноосвітніх шкіл, а також професійно-технічних навчальних закладів та закладів фахової передвищої освіти державної та комунальної власності в частині забезпечення видатків на здобуття повної загальної середньої освіти;

субвенція з бюджету Сумської міської територіальної громади в рамках реалізації пілотного проєкту щодо фінансування закладів професійної (професійно-технічної освіти) – 59 300 тис. гривень.

193

Структура видатків по Департаменту освіти і науки

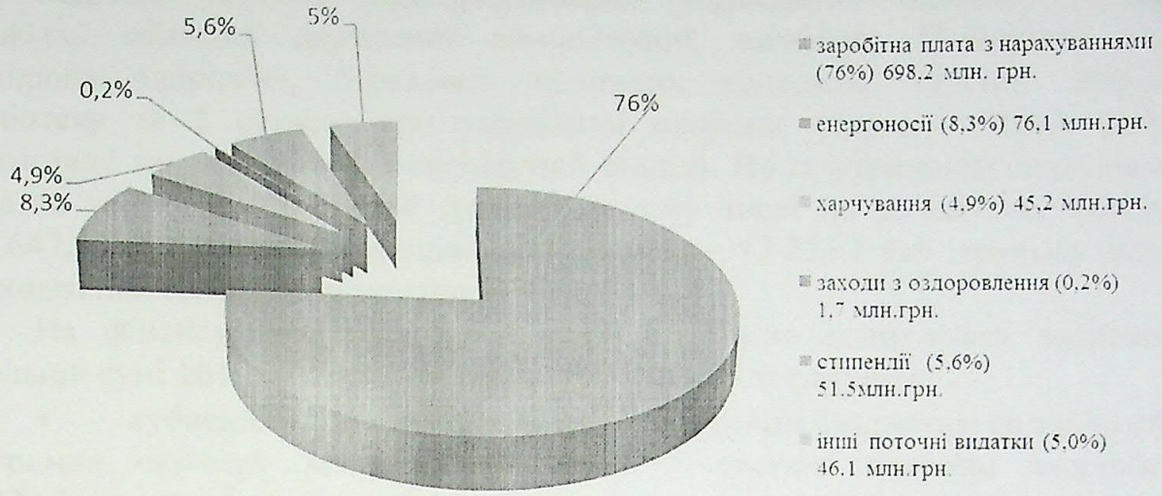

У структурі видатків закладів, підвідомчих Департаменту освіти і науки, та проведення заходів, найбільшу питому вагу займають видатки на оплату праці з нарахуваннями – 698 233,7 тис. гривень або 76 % та видатки на оплату комунальних послуг та енергоносіїв – 76 114,6 тис. гривень (8,3 %). Видатки на харчування передбачені в обсязі 45 162,2 тис. гривень (4,9 % загальних видатків). Планова вартість 1 дітодня харчування по закладах інституційного догляду та виховання дітей в середньому становить 107,6 гривень, по професійно-технічних навчальних закладах та закладах фахової передвищої освіти – 108,3 гривень. На виплату стипендій передбачено 51 472 тис. гривень (5,6 %). На заходи з оздоровлення та відпочинку дітей, крім заходів з оздоровлення дітей, що здійснюється за рахунок коштів на оздоровлення громадян, які постраждали внаслідок Чорнобильської катастрофи, передбачається спрямувати – 1 718,1 тис. гривень (0,2%).

Також в загальній сумі видатків галузі заплановані кошти в сумі 1 878,8 тис. гривень на виплату іменних стипендій голови обласної державної адміністрації обдарованим учням – переможцям олімпіад, турнірів, конкурсів, спортивних змагань, 4 021,5 тис. гривень – на обласні та всеукраїнські масові заходи для дітей та учнівської молоді (за напрямами позашкільної освіти та спортивні заходи), 1 131 тис. гривень – на проведення обласних олімпіад науково-методичних заходів, турнірів, тощо.

194

Управління охорони здоров'я
Сумської обласної державної адміністрації

Мережа установ, підпорядкованих управлінню охорони здоров'я Сумської обласної державної адміністрації, включає: 23 заклади галузі «Охорона здоров'я», 5 фахових медичних коледжів, наукову медичну бібліотеку та 2 відділи при управлінні охорони здоров'я СОДА (відділ технагляду та розрахунково-експертний відділ). На їх утримання передбачені видатки в сумі 275 880,9 тис гривень, у тому числі по загальному фонду – 262 647,7 тис. гривень та спеціальному фонду – 13 233,2 тис. гривень (власні надходження бюджетних установ).

На фінансування галузі «Охорона здоров'я» плануються видатки в загальній сумі 161 138,5 тис. гривень, у тому числі за рахунок:

- субвенції з державного бюджету місцевим бюджетам на здійснення підтримки окремих закладів та заходів у системі охорони здоров'я – 57 979,7 тис. гривень, зокрема:

– 57 123,3 тис. гривень, з яких 55 683,5 тис. гривень заробітна плата з нарахуваннями (97,5%), передбачені відповідно до Бюджетного кодексу України на утримання 4 закладів (КНП СОР «Сумський обласний спеціалізований будинок дитини», ОКЗ «Сумський обласний Центр медико-соціальної експертизи», ОКЗ «Сумське обласне бюро судово-медичної експертизи» та КЗ СОР «Обласна база спеціального медичного постачання»);

– 300 тис. гривень на заходи з лікування хворих на цукровий та нецукровий діабет;

– 556,4 тис. гривень на фінансування оглядів водіїв з метою виявлення стану алкогольного, наркотичного чи іншого сп'яніння або перебування під впливом лікарських препаратів, що знижують увагу та швидкість реакції;

- коштів власного фінансового ресурсу обласного бюджету – 103 147,9 тис. гривень, зокрема:

– 69 632,7 тис. гривень на оплату комунальних послуг та енергоносіїв комунальних установ, закладів та підприємств охорони здоров'я;

– 10 580 тис. гривень на утримання 2 дитячих санаторіїв;

– 6 623,9 тис. гривень на утримання КНП СОР «Сумський обласний спеціалізований Будинок дитини»;

– 2 662,5 тис. гривень на утримання відділу технагляду та розрахунково-експертного відділу при управлінні охорони СОДА;

–1 022,2 тис. гривень для оплати праці з нарахуваннями медичних працівників, які будуть залучені до роботи в контрольній медичній комісії обласного військового комісаріату;

– 9 021,6 тис. гривень на виплату пільгових пенсій медичним працівникам;

– 3 555 тис. гривень на сплату податку на землю установами, закладами та підприємствами охорони здоров'я;

– 50 тис. гривень на висвітлення питань розвитку медичної галузі;

195

- власних надходжень бюджетних установ – 10,9 тис. гривень.

Структура загального фонду по галузі «Охорона здоров'я» в обсязі 161 127,6 тис. гривень складається з видатків на:

-оплату праці з нарахуваннями – 72 198,6 тис. гривень (або 44,8%);

- комунальні послуги та енергоносії – 70 852,2 тис. гривень (44%);

-медикаменти та харчування – 3 112,7 тис. гривень (1,9%);

-пільгові пенсії – 9 711,6 тис. гривень (6%);

-інші поточні видатки – 5 252,5 тис. гривень (3,3%)



На фінансування галузі «Освіта» заплановані видатки на утримання 5 фахових медичних коледжів у загальній сумі 112 537,3 тис. гривень, у тому числі за рахунок:

- освітньої субвенції з державного бюджету місцевим бюджетам – 8 865 тис. гривень;
- коштів власного фінансового ресурсу обласного бюджету – 90 451,6 тис. гривень;
- власних надходжень установ – 13 220,7 тис. гривень.

У структурі видатків загального фонду вказаних закладів видатки на оплату праці з нарахуваннями складають 72 859,2 тис. гривень або 73,4% від загального обсягу видатків, оплату комунальних послуг та енергоносіїв – 5 762,4 тис. гривень (5,8%), придбання продуктів харчування – 1 742,5 тис. гривень (1,8%) виплату стипендій – 13 236,7 тис. гривень (13,3%), інші поточні видатки – 5 715,8 тис. гривень (5,7%).

196

На фінансування галузі «Культура» заплановані видатки на утримання Сумської обласної наукової медичної бібліотеки в сумі 2 205,2 тис. гривень, у тому числі за рахунок

- коштів власного фінансового ресурсу обласного бюджету – 2 203,6 тис. гривень;
- власних надходжень установи – 1,6 тис. гривень.

Видатки на заробітну плату з нарахуваннями по медичній бібліотеці становлять 2 011,4 тис. гривень або 91,3% від загального обсягу видатків, оплату комунальних послуг та енергоносіїв – 103,5 тис. гривень (4,7%), інші поточні видатки – 88,7 тис. гривень (4,0%).

Департамент соціального захисту населення Сумської обласної державної адміністрації

Мережа установ, підпорядкованих Департаменту соціального захисту населення Сумської обласної державної адміністрації, включає:

2 дитячих будинки-інтернати;

10 дорослих будинків-інтернатів;

Сумський обласний центр комплексної реабілітації для дітей та осіб з інвалідністю;

соціальний гуртожиток для дітей-сиріт та дітей, позбавлених батьківського піклування;

Сумський обласний центр соціально-психологічної допомоги;

Сумський обласний центр соціальних служб для сім'ї, дітей та молоді, служба технічного нагляду за будівництвом та капітальним ремонтом і відділ автоматизації та програмно-технічного забезпечення при Департаменті соціального захисту населення Сумської обласної державної адміністрації.

На утримання підвідомчих установ та закладів, а також на проведення заходів передбачені видатки в сумі 239 460,5 тис. гривень, з них по загальному фонду – 205 787,7 тис. гривень та спеціальному – 33 672,8 тис. гривень (власні надходження бюджетних установ).

197

Структура видатків по Департаменту соціального захисту населення

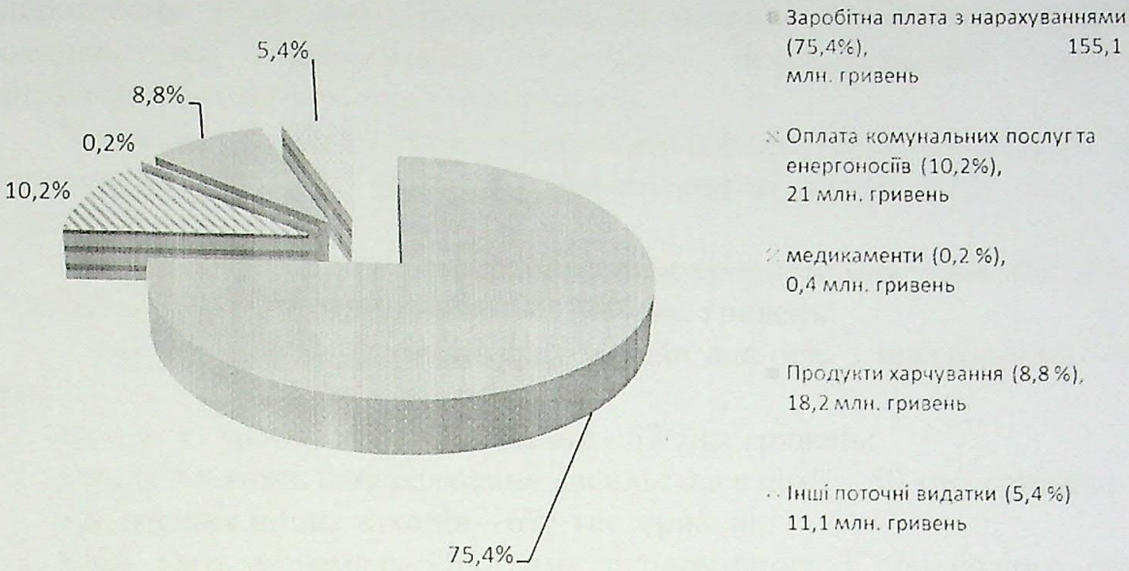

Обсяг видатків на утримання дорослих та дитячих будинків-інтернатів заплановано в сумі 204 246,4 тис. гривень, у тому числі за рахунок коштів загального фонду – 170 573,6 тис. гривень, спеціального фонду – 33 672,8 тис. гривень (власні надходження бюджетних установ).

На утримання Сумського обласного центру комплексної реабілітації дітей та осіб з інвалідністю передбачено 20 863,9 тис. гривень за рахунок коштів загального фонду.

На утримання соціального гуртожитку для дітей-сиріт та дітей, позбавлених батьківського піклування, по загальному фонду заплановані кошти в сумі 1 411,4 тис. гривень.

Видатки на утримання служби технічного нагляду за будівництвом та капітальним ремонтом при Департаменті соціального захисту населення Сумської обласної державної адміністрації передбачаються в обсязі 177,5 тис. гривень.

На утримання відділу автоматизації та програмно-технічного забезпечення при Департаменті соціального захисту населення Сумської обласної державної адміністрації передбачені видатки в сумі 2 557,6 тис. гривень.

На утримання та забезпечення діяльності центру соціальних служб для сім'ї, дітей та молоді по загальному фонду заплановані кошти в сумі 4 764,1 тис. гривень.

Видатки на функціонування центру соціально-психологічної допомоги, який передбачає надання комплексної психологічної, соціально-педагогічної, соціально-медичної та юридичної допомоги молоді віком від 18 до 35 років,

198

яка перебуває у кризовій ситуації та зазнала різних форм насилля, заплановані в сумі 1 137,5 тис. гривень.

На заходи з оздоровлення та відпочинку дітей, крім заходів з оздоровлення дітей, що здійснюється за рахунок коштів на оздоровлення громадян, які постраждали внаслідок Чорнобильської катастрофи, передбачається спрямувати 62 тис. гривень.

У рамках реалізації Обласної комплексної програми соціального захисту населення на 2017-2021 роки передбачені кошти в сумі 4 227 тис. гривень, зокрема на:

соціальну підтримку учасників антитерористичної операції (операції об'єднаних сил) та членів їх сімей – 3 390 тис. гривень;

організацію культурно-масових заходів для осіб з інвалідністю - 45 тис. гривень;

заходи з протидії торгівлі людьми - 67 тис. гривень;

заходи з питань попередження насильства в сім'ї – 50 тис. гривень;

проведення інших заходів – 675 тис. гривень;

Крім того, у рамках Програми економічного і соціального розвитку Сумської області на 2019 рік та наступні 2020-2021 програмні роки головному розпоряднику передбачені видатки на проведення обласного конкурсу «Кращий колективний договір» - 10 тис. гривень, та видатки на проведення засідань, семінарів, нарад – 3 тис. гривень.

Служба у справах дітей
Сумської обласної державної адміністрації

По головному розпоряднику коштів обласного бюджету за рахунок власного фінансового ресурсу передбачені видатки по загальному фонду в обсязі 30 134,1 тис. гривень.

Зазначені кошти спрямовані:

29 586,1 тис. гривень – утримання трьох центрів соціально-психологічної реабілітації дітей області (заклади, що надають соціальні послуги дітям, які опинилися в складних життєвих обставинах), які в цілому розраховані на 150 місць. На заробітну плату з нарахуваннями працівникам закладів передбачені кошти в сумі 22 681,1 тис. гривень (76,7% від загального обсягу видатків), оплату комунальних послуг та енергоносіїв – 2 017,1 тис. гривень (6,8%), придбання продуктів харчування – 3 493,2 тис. гривень (11,8%), інші поточні видатки – 1 394,7 тис. гривень (4,7%). Середня вартість 1 дітодня по харчуванню по центрам становить 80,36 гривень;

498 тис. гривень – оздоровлення дітей, які перебувають в зазначених закладах;

50 тис. гривень – проведення заходів, семінарів і нарад головним розпорядником коштів.

199

Управління культури
Сумської обласної державної адміністрації

У 2021 році на утримання закладів, підпорядкованих управлінню передбачені видатки в сумі 190 558 тис. гривень, у тому числі по загальному фонду – 188 109,2 тис. гривень, спеціальному – 2 447,8 тис. гривень (власні надходження бюджетних установ).

За рахунок цих коштів планується забезпечити функціонування 11 закладів культури і мистецтва та Сумський фаховий коледж мистецтв і культури ім. Д.С. Бортнянського.

Обсяг видатків загального фонду передбачено направити на утримання:

- театрів – 51 738,4 тис. гривень;
- філармонії – 18 791,3 тис. гривень;
- бібліотек – 26 673 тис. гривень;
- музеїв – 14 943,6 тис. гривень;
- заповідників – 19 629,3 тис. гривень;
- науково-методичного центру – 3787,7 тис. гривень;
- Сумського фахового коледжу мистецтв і культури ім. Д.С. Бортнянського - 49 475,7 тис. гривень, у тому числі за рахунок освітньої субвенції з державного бюджету місцевим бюджетам – 4 186,2 тис. гривень;
- 2 487,1 тис. гривень – проведення заходів в галузі культури і мистецтва, у тому числі на виплату стипендій голови Сумської обласної державної адміністрації провідним творчим працівникам, діячам мистецтв області – 240 тис. гривень, обласну літературно-краєзнавчу - мистецьку премію видатним діячам культури – 62 тис. гривень та висвітлення питань розвитку культури і мистецтва – 150 тис. гривень;
- 583 тис. гривень – виконання заходів Програми сталого розвитку туризму у Сумській області на 2018-2022 роки.

У структурі видатків закладів, підвідомчих управління культури, та проведення заходів, видатки на оплату праці з нарахуваннями складають 164 101,3 тис. гривень або 87,2% від загального обсягу видатків , оплату комунальних послуг та енергоносіїв – 6 748,7 тис. гривень (3,7%), виплату стипендій – 3 820,3 тис. гривень (2%), інші поточні видатки – 13 438,9 тис. гривень (7,1%), з яких видатки на охорону приміщень – 5 899 тис. гривень.

200

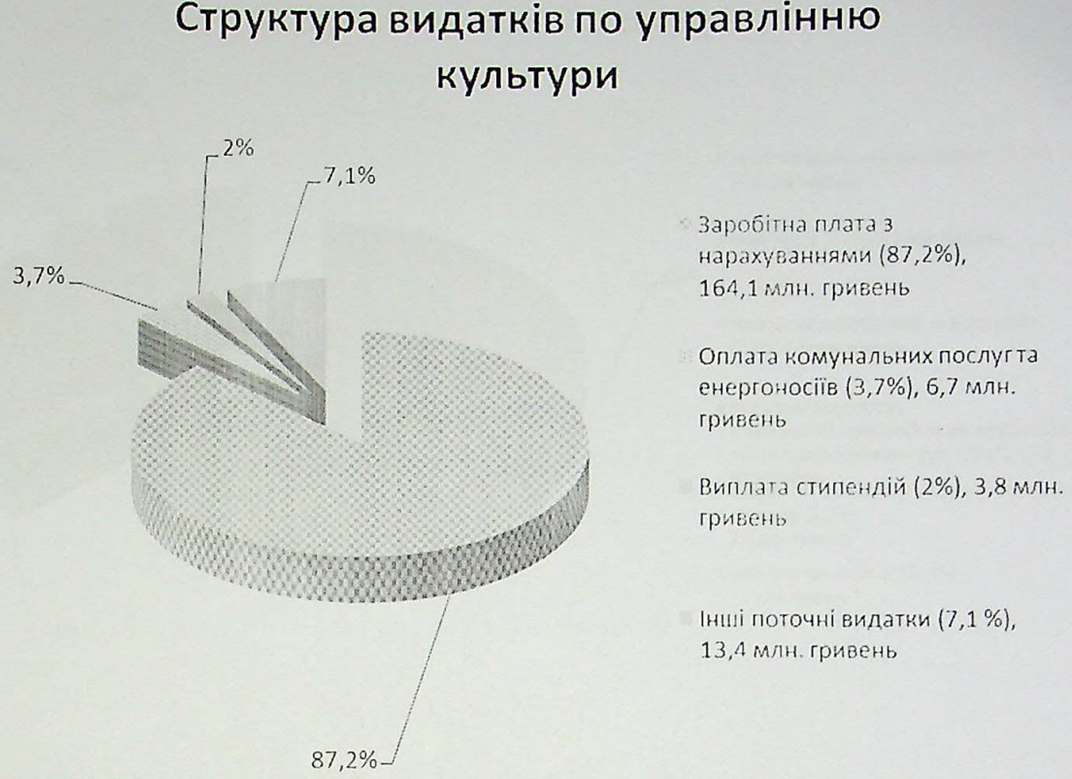

Управління молоді та спорту
Сумської обласної державної адміністрації

На 2021 рік по управлінню молоді та спорту Сумської обласної державної адміністрації передбачено видатки в загальній сумі 85 410 тис. гривень, з них по загальному фонду - 85 172,7 тис. гривень, по спеціальному фонду – 237,3 тис. гривень (власні надходження бюджетних установ), які будуть спрямовані на утримання 13 закладів та надання фінансової підтримки 3 обласним фізкультурно-спортивним товариствам.

201

Структура видатків
по управлінню молоді та спорту



Видатки по загальному фонду передбачено використати на:

- утримання та навчально-тренувальну роботу семи дитячо-юнацьких спортивних шкіл – 37 464,7 тис. гривень;

- утримання Сумської обласної школи вищої спортивної майстерності – 9 820,5 тис. гривень;

- проведення навчально-тренувальних зборів і змагань з олімпійських видів спорту – 10 977,2 тис. гривень;

- проведення навчально-тренувальних зборів і змагань з неолімпійських видів спорту – 3 449,4 тис. гривень;

- здійснення фізкультурно-спортивної та реабілітаційної роботи серед осіб з інвалідністю - 3 837,8 тис. гривень;

- утримання та функціонування обласного центру «Спорт для всіх» – 910,5 тис. гривень;

- виплату щомісячної стипендії голови обласної державної адміністрації перспективним та талановитим спортсменам області – 2 664 тис. гривень;

- організація та проведення спортивно-масових заходів, оплата авторської телевізійної програми – 276 тис. гривень;

- фінансову підтримку апарату управління громадських фізкультурно-спортивних організацій – 2 616,7 тис. гривень;

- навчально-тренувальні збори і змагання, які проводяться громадськими організаціями фізкультурно-спортивної спрямованості – 511,7 тис. гривень;

- фінансову підтримку дитячо-юнацьких спортивних шкіл фізкультурно-спортивних товариств – 6 899,8 тис. гривень;

202

- реалізацію програм та заходів у справах молоді, які включають освітньо-виховні, культурологічні, науково-методичні, інформаційно-методичні заходи серед студентської і учнівської молоді – 2 756,8 тис. гривень;

- утримання Сумського обласного центру відпочинку, оздоровлення, туризму та військово-патріотичного виховання – 1 487,6 тис. гривень;

- заходи з оздоровлення та відпочинку дітей, крім заходів з оздоровлення дітей, що здійснюється за рахунок коштів на оздоровлення громадян, які постраждали внаслідок Чорнобильської катастрофи – 1 500 тис. гривень.

За рахунок власних надходжень бюджетних установ на утримання закладів планується спрямувати 237,3 тис. гривень.

Крім того, Сумському регіональному управлінню Державної спеціалізованої фінансової установи «Державний фонд сприяння молодіжному житловому будівництву» на витрати, пов'язані з наданням та обслуговуванням пільгових довгострокових кредитів, наданих громадянам у рамках Програми економічного і соціального розвитку Сумської області на 2019 рік та наступні 2020-2021 програмні роки, передбачено за рахунок спеціального фонду (від рефінансування) – 32,1 тис. гривень. На надання кредитів заплановані видатки спеціального фонду (від рефінансування) у сумі 534,487 тис. гривень. За даними Фонду в 2021 році плановий обсяг повернення кредитів до спеціального фонду обласного бюджету становить 561,215 тис. гривень, відсотків за користування кредитами – 5,341 тис. гривень.

Департамент розвитку інфраструктури
Сумської обласної державної адміністрації

На утримання та розвиток автомобільних доріг та дорожньої інфраструктури за рахунок субвенції з державного бюджету місцевим бюджетам на фінансове забезпечення будівництва, реконструкції, ремонту і утримання автомобільних доріг загального користування місцевого значення, вулиць і доріг комунальної власності у населених пунктах заплановані видатки в сумі 566 321,12 тис. гривень (видатки розвитку).

Департамент культури, інформаційної політики та туризму
Сумської обласної державної адміністрації

На виконання заходів, передбачених Програмою економічного і соціального розвитку Сумської області на 2019 рік та наступні 2020-2021 програмні роки та Обласної програми сприяння розвитку громадянського суспільства на 2021-2023 роки передбачені видатки по загальному фонду в сумі 1 694,5 тис. гривень.

Зазначені кошти спрямовані на :

фінансову підтримку громадських організацій інвалідів і ветеранів – 50 тис. гривень;

проведення публічних та інформаційних заходів щодо реалізації державної та регіональної політики – 100 тис. гривень;

проведення заходів щодо відзначення в області державних свят, історичних, пам'ятних дат, визначних подій області з широким залученням до їх організації та проведення громадськості – 214,5 тис. гривень;

оперативне інформування громадськості про діяльність органів виконавчої влади Сумської області через наявні інформаційні канали – 630 тис. гривень;

проведення інформаційних кампаній – 100 тис. гривень;

книговидання – 350 тис гривень;

надання фінансової підтримки для виконання (реалізації) проектів, розроблених інститутами громадянського суспільства – 250 тис. гривень.

Департамент агропромислового розвитку
Сумської обласної державної адміністрації

У рамках Програми економічного і соціального розвитку Сумської області на 2019 рік та наступні 2020-2021 програмні роки передбачено 500 тис. гривень на реалізацію заходів у галузі сільського господарства.

Кошти, що надійдуть у порядку відшкодування втрат сільськогосподарського і лісогосподарського виробництва до спеціального фонду в сумі 37 тис. гривень, передбачено використати на розроблення проєкту землеустрою щодо консервації земель на території селищних рад, що потребують зазначених робіт.

Департамент економічного розвитку і торгівлі
Сумської обласної державної адміністрації

У рамках Програми економічного і соціального розвитку Сумської області на 2019 рік та наступні 2020-2021 програмні роки передбачені видатки по загальному фонду у сумі 2 447,1 тис. гривень, у тому числі: на утримання комунальної установи Сумської обласної ради «Сумський обласний фонд підтримки підприємництва» – 1 947,1 тис. гривень, надання суб'єктам малого та середнього підприємництва часткової компенсації відсоткових ставок за кредитами, залученими у державних банках для реалізації інвестиційних проектів за пріоритетними для Сумської області напрямками – 500 тис. гривень.

Крім того, у рамках Програми економічного і соціального розвитку Сумської області на 2019 рік та наступні 2020-2021 програмні роки передбачено 250 тис. гривень на організацію та проведення регіональних, міжрегіональних, національних, міжнародних виставково-ярмаркових, інвестиційних та інших заходів (форумів, з'їздів, семінарів, конгресів, конференцій, придбання інформаційно-презентаційної та сувенірної продукції про Сумську область тощо).

204

Департамент захисту довкілля та енергетики Сумської обласної державної адміністрації

На утримання комунального закладу Сумської обласної ради «Регіональний ландшафтний парк «Сеймський» на 2021 рік передбачено 1 378,9 тис. гривень, з них: 1 329,5 тис. гривень - заробітна плата з нарахуваннями, 20,9 тис. гривень – оплата комунальних послуг та енергоносіїв, 28,5 тис. гривень – інші поточні видатки.

На фінансування видатків по охороні та раціональному використанню природних ресурсів передбачено 13 192,5 тис. гривень за рахунок надходжень до спеціального фонду екологічного податку та грошових стягнень за шкоду, заподіяну порушенням законодавства про охорону навколишнього природного середовища внаслідок господарської та іншої діяльності.

Департамент цивільного захисту населення Сумської обласної державної адміністрації

По головному розпоряднику коштів обласного бюджету за рахунок власного фінансового ресурсу передбачаються видатки у сумі 3 157,4 тис. гривень, з них по загальному фонду - 1 975,4 тис. гривень, по спеціальному фонду – 43 тис. гривень (власні надходження бюджетних установ).

Зазначені кошти спрямовані:

2 018,4 тис. гривень (з них по загальному фонду – 1 975,4 тис. гривень, по спеціальному фонду – 43 тис. гривень) - утримання Сумської обласної рятувально-водолазної служби. На заробітну плату з нарахуваннями працівникам закладу по загальному фонду передбачені кошти в сумі 1 760,8 тис. гривень, на оплату комунальних послуг та енергоносіїв – 29 тис. гривень.

659 тис. гривень – видатки на поповнення та утримання регіонального матеріального резерву для запобігання і ліквідації наслідків надзвичайних ситуацій, у тому числі 27 тис. гривень – оплата комунальних послуг та енергоносіїв;

480 тис. гривень – видатки на забезпечення готовності регіональної автоматизованої системи централізованого оповіщення.

Управління майном Сумської обласної ради

На утримання апарату управління майном Сумської обласної ради заплановані видатки по загальному фонду в сумі 8 759,3 тис. гривень. Зазначені кошти планується спрямувати на оплату праці з нарахуваннями – 7 721,6 тис.

205

гривень, оплату комунальних послуг та енергоносіїв – 94,8 тис. гривень та інші поточні видатки – 942,9 тис. гривень.



Крім того, у рамках Програми економічного і соціального розвитку Сумської області на 2019 рік та наступні 2020-2021 програмні роки передбачені видатки для поповнення статутного капіталу обласному комунальному підприємству «Аеропорт Суми» Сумської обласної ради у сумі 10 924,212 тис. гривень *(передача коштів із загального до спеціального фонду (бюджету розвитку)*.

Департамент фінансів
Сумської обласної державної адміністрації

Обсяг ***резервного фонду*** обласного бюджету на 2021 рік передбачено в сумі 5 000 тис. гривень.

У рамках Програми економічного і соціального розвитку Сумської області на 2019 рік та наступні 2020-2021 програмні роки по загальному фонду передбачені видатки у сумі 20 тис. гривень на висвітлення питань щодо затвердження та виконання бюджету.

У зв'язку з відсутністю порядків використання коштів субвенцій з державного бюджету, необхідністю узгодження переліків об'єктів (відповідно до порядку) з центральними органами виконавчої влади та розгляду їх на відповідних комісіях, кошти у загальній сумі 199 078,907 тис. гривень передбачені як **нерозподілені трансферти з державного бюджету** (без розподілу між місцевими бюджетами області), з яких:

субвенція з державного бюджету місцевим бюджетам на здійснення підтримки окремих закладів та заходів у системі охорони здоров'я – 22 188,127 тис. гривень;

субвенція з державного бюджету місцевим бюджетам на проектні, будівельно-ремонтні роботи, придбання житла та приміщень для розвитку сімейних та інших форм виховання, наближених до сімейних, підтримку малих групових будинків та забезпечення житлом дітей-сиріт, дітей, позбавлених батьківського піклування, осіб з їх числа – 35 310,5 тис. гривень, з них: видатки розвитку – 34 276,5 тис. гривень, видатки споживання – 1 034 тис. гривень;

субвенція з державного бюджету місцевим бюджетам на фінансове забезпечення будівництва, реконструкції, ремонту і утримання автомобільних доріг загального користування місцевого значення, вулиць і доріг комунальної власності у населених пунктах – 141 580,28 тис. гривень.

Для розподілу між місцевими бюджетами області за рахунок **відповідних субвенцій з державного та обласного бюджетів** передбачено спрямувати 55 052,653 тис. гривень, зокрема:

✓ субвенцію з місцевого бюджету на надання державної підтримки особам з особливими освітніми потребами за рахунок відповідної субвенції з державного бюджету в загальній сумі 12 402 тис. гривень, з них на:

оплату за проведення додаткових занять (послуг) для учнів інклюзивних класів закладів загальної середньої освіти та інклюзивних групах закладів дошкільної освіти – 8 227,2 тис. гривень (видатки споживання);

придбання спеціальних засобів корекції психофізичного розвитку в інклюзивних класах закладів загальної середньої освіти та інклюзивних групах закладів дошкільної освіти – 4 147,8 тис. гривень (видатки розвитку);

✓ субвенцію з місцевого бюджету на здійснення переданих видатків у сфері освіти **за рахунок коштів освітньої субвенції** – 32 060,09 тис. гривень, у тому числі на:

оплату праці з нарахуваннями педагогічних працівників інклюзивно-ресурсних центрів – 29 980,71 тис. гривень;

оплату праці з нарахуваннями педагогічних працівників приватного закладу загальної середньої освіти – 2 079,38 тис. гривень;

✓ **іншу субвенцію з місцевого бюджету** – 10 590,563 тис. гривень, зокрема на:

пільгове медичне обслуговування громадян, які постраждали внаслідок Чорнобильської катастрофи – 3 000 тис. гривень;

поховання учасників бойових дій та інвалідів війни – 1 034,9 тис. гривень;

оплату компенсаційних виплат особам з інвалідністю на бензин, ремонт, техобслуговування автотранспорту та транспортне обслуговування – 481,7 тис. гривень;

надання соціальної підтримки (допомоги) особам з інвалідністю внаслідок війни I групи з числа учасників бойових дій на території інших держав (воїнам-інтернаціоналістам) та сім'ям загиблих учасників бойових дій на території інших держав, які проживають у Сумській області –925,1 тис. гривень;

встановлення телефонів особам з інвалідністю I та II груп – 0,5 тис. гривень;

забезпечення твердим паливом (дровами, торфобрикетами) сімей учасників антитерористичної операції (операції об'єднаних сил) – 4 998,4 тис. гривень;

забезпечення відшкодування за встановлення пам'ятників та облаштування місць поховання загиблих (померлих) учасників антитерористичної операції (операції об'єднаних сил) – 150 тис. гривень.

Регіональні програми

У межах запланованих видатків по головних розпорядниках коштів обласного бюджету у проєкті бюджету на 2021 рік передбачено 912 497,3 тис. гривень для фінансування 7 регіональних цільових програм.

Директор Департаменту фінансів Сумської обласної державної адміністрації **Олена БАТРАЧЕНКО**

Додаток 1
до рішення обласної ради
восьмого скликання
18.12.2020

Доходи обласного бюджету на 2021 рік

18100000000
(код бюджету)

(грн)

Код	Найменування згідно з Класифікацією доходів бюджету	Усього	Загальний фонд	Спеціальний фонд	
				усього	у тому числі бюджет розвитку
10000000	Податкові надходження	1 232 966 100,00	1 220 023 200,00	12 942 900,00	0,00
11000000	Податки на доходи, податки на прибуток, податки на збільшення ринкової вартості	1 149 086 900,00	1 149 086 900,00	0,00	0,00
11010000	*Податок та збір на доходи фізичних осіб*	*1 060 208 700,00*	*1 060 208 700,00*	*0,00*	*0,00*
11010100	Податок на доходи фізичних осіб, що сплачується податковими агентами, із доходів платника податку у вигляді заробітної плати	856 554 500,00	856 554 500,00		
11010200	Податок на доходи фізичних осіб з грошового забезпечення, грошових винагород та інших виплат, одержаних військовослужбовцями та особами рядового і начальницького складу, що сплачується податковими агентами	91 967 900,00	91 967 900,00		
11010400	Податок на доходи фізичних осіб, що сплачується податковими агентами, із доходів платника податку інших ніж заробітна плата	103 913 500,00	103 913 500,00		
11010500	Податок на доходи фізичних осіб, що сплачується фізичними особами за результатами річного декларування	7 772 800,00	7 772 800,00		
11020000	*Податок на прибуток підприємств*	88 878 200,00	88 878 200,00	0,00	0,00
11020200	Податок на прибуток підприємств та фінансових установ комунальної власності	1 400 000,00	1 400 000,00		
11020300	Податок на прибуток підприємств, створених за участю іноземних інвесторів	48 381 600,00	48 381 600,00		
11020500	Податок на прибуток іноземних юридичних осіб	2 429 300,00	2 429 300,00		
11020900	Податок на прибуток організацій і підприємств споживчої кооперації, кооперативів та громадських об'єднань	12 000,00	12 000,00		
11021000	Податок на прибуток приватних підприємств	36 627 900,00	36 627 900,00		

208

Код	Найменування згідно з Класифікацією доходів бюджету	Усього	Загальний фонд	Спеціальний фонд	
				усього	у тому числі бюджет розвитку
11021600	Податок на прибуток фінансових установ, включаючи філіали аналогічних організацій, розташованих на території України, за винятком страхових організацій	27 400,00	27 400,00		
13000000	Рентна плата та плата за використання інших природних ресурсів	70 936 300,00	70 936 300,00	0,00	0,00
13020000	*Рентна плата за спеціальне використання води*	*7 218 700,00*	*7 218 700,00*	*0,00*	*0,00*
13020100	Рентна плата за спеціальне використання води (крім рентної плати за спеціальне використання води водних об'єктів місцевого значення)	4 806 900,00	4 806 900,00		
13020300	Рентна плата за спеціальне використання води для потреб гідроенергетики	497 600,00	497 600,00		
13020400	Надходження рентної плати за спеціальне використання води від підприємств житлово-комунального господарства	1 914 200,00	1 914 200,00		
13030000	*Рентна плата за користування надрами*	*63 717 600,00*	*63 717 600,00*	*0,00*	*0,00*
13030100	Рентна плата за користування надрами для видобування корисних копалин загальнодержавного значення	12 058 400,00	12 058 400,00		
13030700	Рентна плата за користування надрами для видобування нафти	41 854 600,00	41 854 600,00		
13030800	Рентна плата за користування надрами для видобування природного газу	8 619 300,00	8 619 300,00		
13030900	Рентна плата за користування надрами для видобування газового конденсату	1 185 300,00	1 185 300,00		
19000000	*Інші податки та збори*	*12 942 900,00*	*0,00*	*12 942 900,00*	*0,00*
19010000	*Екологічний податок*	*12 942 900,00*	*0,00*	*12 942 900,00*	*0,00*
19010100	Екологічний податок, який справляється за викиди в атмосферне повітря забруднюючих речовин стаціонарними джерелами забруднення (за винятком викидів в атмосферне повітря двоокису вуглецю),	5 499 600,00		5 499 600,00	
19010200	Надходження від скидів забруднюючих речовин безпосередньо у водні об'єкти	510 300,00		510 300,00	
19010300	Надходження від розміщення відходів у спеціально відведених для цього місцях чи на об'єктах, крім розміщення окремих видів відходів як вторинної сировини	6 933 000,00		6 933 000,00	
20000000	Неподаткові надходження	131 097 591,00	33 218 500,00	97 879 091,00	0,00
21000000	Доходи від власності та підприємницької діяльності	2 409 400,00	2 372 400,00	37 000,00	0,00
21010300	Частина чистого прибутку (доходу) комунальних унітарних підприємств та їх об'єднань, що вилучається до відповідного місцевого бюджету	172 400,00	172 400,00		
21050000	*Плата за розміщення тимчасово вільних коштів місцевих бюджетів*	*2 200 000,00*	*2 200 000,00*		
21080000	*Інші надходження*	*0,00*	*0,00*	*0,00*	*0,00*
21080500	Інші надходження	0,00			
21110000	*Надходження коштів від відшкодування втрат сільськогосподарського і лісогосподарського виробництва*	*37 000,00*		*37 000,00*	

209

Код	Найменування згідно з Класифікацією доходів бюджету	Усього	Загальний фонд	Спеціальний фонд	
				усього	у тому числі бюджет розвитку
22000000	Адміністративні збори та платежі, доходи від некомерційної господарської діяльності	29 346 100,00	29 346 100,00	0,00	0,00
22010000	*Плата за надання адміністративних послуг*	*24 926 100,00*	*24 926 100,00*	*0,00*	*0,00*
22010500	Плата за ліцензії на виробництво спирту етилового, коньячного і плодового та зернового дистиляту виноградного спиртового, біоетанолу, алкогольних напоїв та тютюнових виробів	11 800,00	11 800,00		
22011000	Плата за ліцензії на право оптової торгівлі алкогольними напоями та тютюновими виробами	4 887 200,00	4 887 200,00		
22011100	Плата за ліцензії на право роздрібної торгівлі алкогольними напоями та тютюновими виробами	17 543 160,00	17 543 160,00		
22011800	Плата за ліцензії та сертифікати, що сплачується ліцензіатами за місцем здійснення діяльності	503 500,00	503 500,00		
22013100	Плата за ліцензії на виробництво пального	780,00	780,00		
22013200	Плата за ліцензії на право оптової торгівлі пальним	580 000,00	580 000,00		
22013300	Плата за ліцензії на право роздрібної торгівлі пальним	544 000,00	544 000,00		
22013400	Плата за ліцензії на право зберігання пального	855 660,00	855 660,00		
22080000	*Надходження від орендної плати за користування цілісним майновим комплексом та іншим державним майном*	*4 000 000,00*	*4 000 000,00*	*0,00*	*0,00*
22080400	Надходження від орендної плати за користування цілісним майновим комплексом та іншим майном, що перебуває в комунальній власності	4 000 000,00	4 000 000,00		
22130000	*Орендна плата за водні об'єкти (їх частини), що надаються в користування на умовах оренди Радою міністрів Автономної Республіки Крим, обласними, районними, Київською та Севастопольською міськими державними адміністраціями, місцевими радами*	*420 000,00*	*420 000,00*		
24000000	Інші неподаткові надходження	1 754 941,00	1 500 000,00	254 941,00	0,00
24060000	*Інші надходження*	*1 749 600,00*	*1 500 000,00*	*249 600,00*	*0,00*
24060300	Інші надходження	1 500 000,00	1 500 000,00		
24062100	Грошові стягнення за шкоду, заподіяну порушенням законодавства про охорону навколишнього природного середовища внаслідок господарської та іншої діяльності	249 600,00		249 600,00	
24110000	*Доходи від операцій з кредитування та надання гарантій*	5 341,00	0,00	5 341,00	0,00
24110900	Відсотки за користування довгостроковим кредитом, що надається з місцевих бюджетів молодим сім'ям та одиноким молодим громадянам на будівництво (реконструкцію) та придбання житла	5 341,00		5 341,00	

Код	Найменування згідно з Класифікацією доходів бюджету	Усього	Загальний фонд	Спеціальний фонд	
				усього	у тому числі бюджет розвитку
25000000	**Власні надходження бюджетних установ**	**97 587 150,00**	**0,00**	**97 587 150,00**	**0,00**
25010000	***Надходження від плати за послуги, що надаються бюджетними установами згідно із законодавством***	***67 266 430,00***	***0,00***	***67 266 430,00***	***0,00***
25010100	Плата за послуги, що надаються бюджетними установами згідно з їх основною діяльністю	26 880 752,00		26 880 752,00	
25010200	Надходження бюджетних установ від додаткової (господарської) діяльності	39 323 018,00		39 323 018,00	
25010300	Плата за оренду майна бюджетних установ	1 009 960,00		1 009 960,00	
25010400	Надходження бюджетних установ від реалізації в установленому порядку майна (крім нерухомого майна)	52 700,00		52 700,00	
25020000	***Інші джерела власних надходжень бюджетних установ***	***30 320 720,00***	***0,00***	***30 320 720,00***	***0,00***
25020200	Кошти, що отримують бюджетні установи від підприємств, організацій, фізичних осіб та від інших бюджетних установ для виконання цільових заходів, у тому числі заходів з відчуження для суспільних потреб земельних ділянок та розміщених на них інших об'єктів нерухомого майна, що перебувають у приватній власності фізичних або юридичних осіб	30 320 720,00		30 320 720,00	
	Усього доходів (без урахування міжбюджетних трансфертів)	1 364 063 691,00	1 253 241 700,00	110 821 991,00	0,00
40000000	**Офіційні трансферти**	**1 330 743 100,00**	**622 841 700,00**	**707 901 400,00**	**0,00**
41000000	**Від органів державного управління**	**1 330 743 100,00**	**622 841 700,00**	**707 901 400,00**	**0,00**
41020000	***Дотації***	207 916 200,00	*207 916 200,00*	*0,00*	*0,00*
41020100	Базова дотація	19 520 400,00	19 520 400,00		
41020200	Додаткова дотація з державного бюджету місцевим бюджетам на фінансування переданих з державного бюджету видатків з утримання закладів освіти та охорони здоров'я	188 395 800,00	188 395 800,00		
41030000	***Субвенції***	*1 122 826 900,00*	*414 925 500,00*	*707 901 400,00*	*0,00*
41033000	Субвенція з державного бюджету місцевим бюджетам на здійснення підтримки окремих закладів та заходів у системі охорони здоров'я	80 167 800,00	80 167 800,00		
41033900	Освітня субвенція з державного бюджету місцевим бюджетам	227 745 200,00	227 745 200,00		
41034400	Субвенція з державного бюджету місцевим бюджетам на проектні, будівельно-ремонтні роботи, придбання житла та приміщень для розвитку сімейних та інших форм виховання, наближених до сімейних, підтримку малих групових будинків та забезпечення житлом дітей-сиріт, дітей, позбавлених батьківського піклування, осіб з їх числа	35 310 500,00	35 310 500,00		
41035400	Субвенція з державного бюджету місцевим бюджетам на надання державної підтримки особам з особливими освітніми потребами	12 402 000,00	12 402 000,00		

Код	Найменування згідно з Класифікацією доходів бюджету	Усього	Загальний фонд	Спеціальний фонд	
				усього	у тому числі бюджет розвитку
41037300	Субвенція з державного бюджету місцевим бюджетам на фінансове забезпечення будівництва, реконструкції, ремонту і утримання автомобільних доріг загального користування місцевого значення, вулиць і доріг комунальної власності у населених пунктах	707 901 400,00		707 901 400,00	
41053900	Інші субвенції з місцевого бюджету	59 300 000,00	59 300 000,00		
	РАЗОМ ДОХОДІВ	2 694 806 791,00	1 876 083 400,00	818 723 391,00	0,00

Перший заступник голови Сумської обласної ради О.Ю.Стрельченко

Додаток 2
до рішення обласної ради
восьмого скликання
18.12.2020

Фінансування обласного бюджету на 2021 рік

18100000000
(код бюджету)

(грн)

Код	Найменування згідно з Ккласифікацією фінансування бюджету	Усього	Загальний фонд	Спеціальний фонд	
				усього	у тому числі бюджет розвитку
Фінансування за типом кредитора					
200000	**Внутрішнє фінансування**	**0,00**	**-10 924 212,00**	**10 924 212,00**	**10 924 212,00**
208000	***Фінансування за рахунок зміни залишків коштів місцевих бюджетів***	***0,00***	***-10 924 212,00***	***10 924 212,00***	***10 924 212,00***
208100	На початок періоду	0,00			
208400	Кошти, що передаються із загального фонду бюджету до бюджету розвитку (спеціального фонду)	0,00	-10 924 212,00	10 924 212,00	10 924 212,00
	Загальне фінансування	**0,00**	**-10 924 212,00**	**10 924 212,00**	**10 924 212,00**
Фінансування за типом боргового забов'язання					
600000	**Фінансування за активними операціями**	**0,00**	**-10 924 212,00**	**10 924 212,00**	**10 924 212,00**
601000	**Зміни обсягів депозитів і цінних паперів, що використовуються для управління ліквідністю**	**0,00**	**0,00**	**0,00**	**0,00**
601200	Розміщення бюджетних коштів на депозитах	0,00			
602000	***Зміни обсягів бюджетних коштів***	***0,00***	***-10 924 212,00***	***10 924 212,00***	***10 924 212,00***
602100	На початок періоду	0,00	0,00	0,00	0,00
602400	Кошти, що передаються із загального фонду бюджету до бюджету розвитку (спеціального фонду)	0,00	-10 924 212,00	10 924 212,00	10 924 212,00
	Загальне фінансування	**0,00**	**-10 924 212,00**	**10 924 212,00**	**10 924 212,00**

Перший заступник голови Сумської обласної ради О.Ю.Стрельченко

913

Додаток 3
до рішення обласної ради
восьмого скликання
18.12.2020

Розподіл видатків обласного бюджету на 2021 рік

18100000000
(код бюджету)

(грн)

Код Програмної класифікації видатків та кредитування місцевого бюджету	Код Типової програмної класифікації видатків та кредитування місцевого бюджету	Код Функціональної класифікації видатків та кредитування бюджету	Найменування головного розпорядника коштів обласного бюджету/відповідального виконавця, найменування бюджетної програми згідно з Типовою програмною класифікацією видатків та кредитування місцевого бюджету	Загальний фонд					Спеціальний фонд						РАЗОМ
				усього	видатки споживання	з них: оплата праці	з них: комунальні послуги та енергоносії	видатки розвитку	усього	у тому числі бюджет розвитку	видатки споживання	з них: оплата праці	з них: комунальні послуги та енергоносії	видатки розвитку	
0100000			Сумська обласна рада	34 475 396,00	34 475 396,00	18 092 925,00	3 355 105,00	0,00	0,00	0,00	0,00	0,00	0,00	0,00	34 475 396,00
0110000			Сумська обласна рада	34 475 396,00	34 475 396,00	18 092 925,00	3 355 105,00	0,00	0,00	0,00	0,00	0,00	0,00	0,00	34 475 396,00
0110150	0150	0111	Організаційне, інформаційно-аналітичне та матеріально-технічне забезпечення діяльності обласної ради, районної ради, районної у місті ради (у разі її створення), міської, селищної, сільської рад	23 634 902,00	23 634 902,00	14 665 977,00	1 635 230,00		0,00						23 634 902,00
0110180	0180	0133	Інша діяльність у сфері державного управління	10 840 494,00	10 840 494,00	3 426 948,00	1 719 875,00		0,00						10 840 494,00
0200000			Сумська обласна державна адміністрація	4 332 477,00	4 332 477,00	2 925 187,00	109 250,00	0,00	203 000,00	0,00	203 000,00	140 000,00	7 900,00	0,00	4 535 477,00
0210000			Сумська обласна державна адміністрація	4 332 477,00	4 332 477,00	2 925 187,00	109 250,00	0,00	203 000,00	0,00	203 000,00	140 000,00	7 900,00	0,00	4 535 477,00
0210180	0180	0133	Інша діяльність у сфері державного управління	245 000,00	245 000,00				0,00						245 000,00
0211120	1120	0950	Підвищення кваліфікації, перепідготовка кадрів закладами післядипломної освіти	2 469 154,00	2 469 154,00	1 756 054,00	82 600,00		203 000,00		203 000,00	140 000,00	7 900,00		2 672 154,00
0213241	3241	1090	Забезпечення діяльності інших закладів у сфері соціального захисту і соціального забезпечення	1 618 323,00	1 618 323,00	1 169 133,00	26 650,00		0,00						1 618 323,00
0500000			Департамент освіти і науки Сумської обласної державної адміністрації	918 784 321,00	918 784 321,00	521 683 336,00	69 670 862,00	0,00	47 749 021,00	0,00	45 647 871,00	11 819 230,00	6 400 584,00	2 101 150,00	966 533 342,00
0610000			**Департамент освіти і науки Сумської обласної державної адміністрації**	**918 784 321,00**	**918 784 321,00**	**521 683 336,00**	**69 670 862,00**	**0,00**	**47 749 021,00**	**0,00**	**45 647 871,00**	**11 819 230,00**	**6 400 584,00**	**2 101 150,00**	**966 533 342,00**
0611022	1022	0922	Надання загальної середньої освіти спеціальними закладами загальної середньої освіти для дітей, які потребують корекції фізичного та/або розумового розвитку	78 654 580,00	78 654 580,00	37 980 950,00	13 864 269,00		26 036,00		26 036,00				78 680 616,00
0611023	1023	0922	Надання загальної середньої освіти спеціалізованими закладами загальної середньої освіти	56 889 861,00	56 889 861,00	23 186 037,00	9 747 090,00		30 000,00		30 000,00				56 919 861,00
0611024	1024	0910	Забезпечення належних умов для виховання та розвитку дітей-сиріт і дітей, позбавлених батьківського піклування, в дитячих будинках	6 190 062,00	6 190 062,00	2 932 493,00	764 003,00		0,00						6 190 062,00

Код Програмної класифікації видатків та кредитування місцевого бюджету	Код Типової програмної класифікації видатків та кредитування місцевого бюджету	Код Функціональної класифікації видатків та кредитування бюджету	Найменування головного розпорядника коштів обласного бюджету/відповідального виконавця, найменування бюджетної програми згідно з Типовою програмною класифікацією видатків та кредитування місцевого бюджету	Загальний фонд					Спеціальний фонд						РАЗОМ
				усього	видатки споживання	з них: оплата праці	з них: комунальні послуги та енергоносії	видатки розвитку	усього	у тому числі бюджет розвитку	видатки споживання	з них: оплата праці	з них: комунальні послуги та енергоносії	видатки розвитку	
0611025	1025	0922	Надання загальної середньої освіти навчально-реабілітаційними центрами для дітей з особливими освітніми потребами, зумовленими складними порушеннями розвитку	9 892 458,00	9 892 458,00	5 131 654,00	987 240,00		64 200,00		64 200,00				9 956 658,00
0611091	1091	0930	Підготовка кадрів закладами професійної (професійно-технічної) освіти та іншими закладами освіти за рахунок коштів місцевого бюджету	395 508 363,00	395 508 363,00	235 378 120,00	39 450 800,00		36 086 375,00		34 165 225,00	8 481 830,00	6 019 700,00	1 921 150,00	431 594 738,00
0611101	1101	0941	Підготовка кадрів закладами фахової передвищої освіти за рахунок коштів місцевого бюджету	72 508 304,00	72 508 304,00				4 545 944,00		4 485 944,00			60 000,00	77 054 248,00
0611070	1070	0960	Надання позашкільної освіти закладами позашкільної освіти, заходи із позашкільної роботи з дітьми	44 104 019,00	44 104 019,00	27 245 457,00	2 422 445,00		3 953 988,00		3 833 988,00	1 350 000,00	158 684,00	120 000,00	48 058 007,00
0611141	1141	0990	Забезпечення діяльності інших закладів у сфері освіти	6 771 663,00	6 771 663,00	4 453 441,00	293 575,00		0,00						6 771 663,00
0611142	1142	0990	Інші програми та заходи у сфері освіти	3 151 830,00	3 151 830,00	259 000,00			0,00						3 151 830,00
0613140	3140	1040	Оздоровлення та відпочинок дітей (крім заходів з оздоровлення дітей, що здійснюються за рахунок коштів на оздоровлення громадян, які постраждали внаслідок Чорнобильської катастрофи)	1 718 110,00	1 718 110,00				0,00						1 718 110,00
0615031	5031	0810	Утримання та навчально-тренувальна робота комунальних дитячо-юнацьких спортивних шкіл	25 828 403,00	25 828 403,00	16 107 818,00	1 372 015,00		67 250,00		67 250,00				25 895 653,00
0611120	1120	0950	Підвищення кваліфікації, перепідготовка кадрів закладами післядипломної освіти	34 932 693,00	34 932 693,00	27 069 072,00	769 425,00		2 975 228,00		2 975 228,00	1 987 400,00	222 200,00		37 907 921,00
0611032	1032	0922	Надання загальної середньої освіти спеціальними закладами загальної середньої освіти для дітей, які потребують корекції фізичного та/або розумового розвитку	66 761 016,00	66 761 016,00	54 722 145,00			0,00						66 761 016,00
0611033	1033	0922	Надання загальної середньої освіти спеціалізованими закладами загальної середньої освіти	43 728 664,00	43 728 664,00	35 843 166,00			0,00						43 728 664,00
0611034	1034	0910	Забезпечення належних умов для виховання та розвитку дітей-сиріт і дітей, позбавлених батьківського піклування, в дитячих будинках	2 761 858,00	2 761 858,00	2 263 818,00			0,00						2 761 858,00
0611035	1035	0922	Надання загальної середньої освіти навчально-реабілітаційними центрами для дітей з особливими освітніми потребами, зумовленими складними порушеннями розвитку	9 812 905,00	9 812 905,00	8 043 365,00			0,00						9 812 905,00
0611092	1092	0930	Підготовка кадрів закладами професійної (професійно-технічної) освіти та іншими закладами освіти за рахунок освітньої субвенції	50 101 500,00	50 101 500,00	41 066 800,00			0,00						50 101 500,00

Код Програмної класифікації видатків та кредитування місцевого бюджету	Код Типової програмної класифікації видатків та кредитування місцевого бюджету	Код Функціональної класифікації видатків та кредитування бюджету	Найменування головного розпорядника коштів обласного бюджету/відповідального виконавця, найменування бюджетної програми згідно з Типовою програмною класифікацією видатків та кредитування місцевого бюджету	Загальний фонд					Спеціальний фонд						РАЗОМ
				усього	видатки споживання	з них:		видатки розвитку	усього	у тому числі бюджет розвитку	видатки споживання	з них:		видатки розвитку	
						оплата праці	комунальні послуги та енергоносії					оплата праці	комунальні послуги та енергоносії		
0611102	1102	0941	Підготовка кадрів закладами фахової передвищої освіти за рахунок освітньої субвенції	9 468 032,00	9 468 032,00				0,00						9 468 032,00
0700000			**Управління охорони здоров'я Сумської обласної державної адміністрації**	**262 647 701,00**	**262 647 701,00**	**1 639 335,00**	**103 507,00**	**0,00**	**13 233 215,00**	**0,00**	**13 233 215,00**	**0,00**	**0,00**	**0,00**	**275 880 916,00**
0710000			**Управління охорони здоров'я Сумської обласної державної адміністрації**	**262 647 701,00**	**262 647 701,00**	**1 639 335,00**	**103 507,00**	**0,00**	**13 233 215,00**	**0,00**	**13 233 215,00**	**0,00**	**0,00**	**0,00**	**275 880 916,00**
0711101	1101	0941	Підготовка кадрів закладами фахової передвищої освіти за рахунок коштів місцевого бюджету	90 451 577,00	90 451 577,00				13 220 715,00		13 220 715,00				103 672 292,00
0711102	1102	0941	Підготовка кадрів закладами фахової передвищої освіти за рахунок освітньої субвенції	8 864 970,00	8 864 970,00				0,00						8 864 970,00
0712010	2010	0731	Багатопрофільна стаціонарна медична допомога населенню	23 884 695,00	23 884 695,00				0,00						23 884 695,00
0712020	2020	0732	Спеціалізована стаціонарна медична допомога населенню	44 139 494,00	44 139 494,00				0,00						44 139 494,00
0712030	2030	0733	Лікарсько-акушерська допомога вагітним, породіллям та новонародженим	4 918 947,00	4 918 947,00				0,00						4 918 947,00
0712040	2040	0734	Санаторно-курортна допомога населенню	10 579 965,00	10 579 965,00				0,00						10 579 965,00
0712050	2050	0761	Медико-соціальний захист дітей-сиріт і дітей, позбавлених батьківського піклування	24 220 672,00	24 220 672,00				0,00						24 220 672,00
0712070	2070	0724	Екстрена та швидка медична допомога населенню	3 397 153,00	3 397 153,00				0,00						3 397 153,00
0712090	2090	0722	Спеціалізована амбулаторно-поліклінічна допомога населенню	1 421 573,00	1 421 573,00				0,00						1 421 573,00
0712100	2100	0722	Стоматологічна допомога населенню	1 001 887,00	1 001 887,00				0,00						1 001 887,00
0712130	2130	0763	Проведення належної медико-соціальної експертизи (МСЕК)	15 410 574,00	15 410 574,00				0,00						15 410 574,00
0712144	2144	0763	Централізовані заходи з лікування хворих на цукровий та нецукровий діабет	300 000,00	300 000,00				0,00						300 000,00
0712151	2151	0763	Забезпечення діяльності інших закладів у сфері охорони здоров'я	31 802 621,00	31 802 621,00				10 900,00		10 900,00				31 813 521,00
0712152	2152	0763	Інші програми та заходи у сфері охорони здоров'я	50 000,00	50 000,00				0,00						50 000,00
0714030	4030	0824	Забезпечення діяльності бібліотек	2 203 573,00	2 203 573,00	1 639 335,00	103 507,00		1 600,00		1 600,00				2 205 173,00
0800000			**Департамент соціального захисту населення Сумської обласної державної адміністрації**	**205 787 717,00**	**205 787 717,00**	**127 167 585,00**	**20 958 442,00**	**0,00**	**33 672 820,00**	**0,00**	**33 294 820,00**	**0,00**	**0,00**	**378 000,00**	**239 460 537,00**
0810000			**Департамент соціального захисту населення Сумської обласної державної адміністрації**	**205 787 717,00**	**205 787 717,00**	**127 167 585,00**	**20 958 442,00**	**0,00**	**33 672 820,00**	**0,00**	**33 294 820,00**	**0,00**	**0,00**	**378 000,00**	**239 460 537,00**

916

Код Програмної класифікації видатків та кредитування місцевого бюджету	Код Типової програмної класифікації видатків та кредитування місцевого бюджету	Код Функціональної класифікації видатків та кредитування бюджету	Найменування головного розпорядника коштів обласного бюджету/відповідального виконавця, найменування бюджетної програми згідно з Типовою програмною класифікацією видатків та кредитування місцевого бюджету	Загальний фонд					Спеціальний фонд						РАЗОМ
				усього	видатки споживання	з них: оплата праці	з них: комунальні послуги та енергоносії	видатки розвитку	усього	у тому числі бюджет розвитку	видатки споживання	з них: оплата праці	з них: комунальні послуги та енергоносії	видатки розвитку	
0813101	3101	1010	Забезпечення соціальними послугами стаціонарного догляду з наданням місця для проживання дітей з вадами фізичного та розумового розвитку	30 356 617,00	30 356 617,00	19 188 580,00	3 265 080,00		5 084 000,00		5 084 000,00				35 440 617,00
0813102	3102	1020	Забезпечення соціальними послугами стаціонарного догляду з наданням місця для проживання, всебічної підтримки, захисту та безпеки осіб, які не можуть вести самостійний спосіб життя через похилий вік, фізичні та розумові вади, психічні захворювання або інші хвороби	140 216 978,00	140 216 978,00	86 167 921,00	16 042 503,00		28 588 820,00		28 210 820,00			378 000,00	168 805 798,00
0813105	3105	1010	Надання реабілітаційних послуг особам з інвалідністю та дітям з інвалідністю	20 863 937,00	20 863 937,00	14 675 634,00	1 372 600,00		0,00						20 863 937,00
0813111	3111	1040	Утримання закладів, що надають соціальні послуги дітям, які опинились у складних життєвих обставинах, підтримка функціонування дитячих будинків сімейного типу та прийомних сімей	1 411 361,00	1 411 361,00	1 000 157,00	127 725,00		0,00						1 411 361,00
0813121	3121	1040	Утримання та забезпечення діяльності центрів соціальних служб	4 764 139,00	4 764 139,00	3 597 908,00	74 720,00		0,00						4 764 139,00
0813140	3140	1040	Оздоровлення та відпочинок дітей (крім заходів з оздоровлення дітей, що здійснюються за рахунок коштів на оздоровлення громадян, які постраждали внаслідок Чорнобильської катастрофи)	62 000,00	62 000,00				0,00						62 000,00
0813200	3200	1090	Забезпечення обробки інформації з нарахування та виплати допомог і компенсацій	2 557 620,00	2 557 620,00	1 521 970,00	39 820,00		0,00						2 557 620,00
0813241	3241	1090	Забезпечення діяльності інших закладів у сфері соціального захисту і соціального забезпечення	1 315 065,00	1 315 065,00	1 015 415,00	35 994,00		0,00						1 315 065,00
0813242	3242	1090	Інші заходи у сфері соціального захисту і соціального забезпечення	4 240 000,00	4 240 000,00				0,00						4 240 000,00
0900000			**Служба у справах дітей Сумської обласної державної адміністрації**	30 134 126,00	30 134 126,00	18 627 751,00	2 017 123,00	0,00	0,00	0,00	0,00	0,00	0,00	0,00	30 134 126,00
0910000			**Служба у справах дітей Сумської обласної державної адміністрації**	30 134 126,00	30 134 126,00	18 627 751,00	2 017 123,00	0,00	0,00	0,00	0,00	0,00	0,00	0,00	30 134 126,00
0913111	3111	1040	Утримання закладів, що надають соціальні послуги дітям, які опинились у складних життєвих обставинах, підтримка функціонування дитячих будинків сімейного типу та прийомних сімей	29 586 126,00	29 586 126,00	18 627 751,00	2 017 123,00		0,00						29 586 126,00
0913140	3140	1040	Оздоровлення та відпочинок дітей (крім заходів з оздоровлення дітей, що здійснюються за рахунок коштів на оздоровлення громадян, які постраждали внаслідок Чорнобильської катастрофи)	498 000,00	498 000,00				0,00						498 000,00

Код Програмної класифікації видатків та кредитування місцевого бюджету	Код Типової програмної класифікації видатків та кредитування місцевого бюджету	Код Функціональної класифікації видатків та кредитування бюджету	Найменування головного розпорядника коштів обласного бюджету/відповідального виконавця, найменування бюджетної програми згідно з Типовою програмною класифікацією видатків та кредитування місцевого бюджету	Загальний фонд					Спеціальний фонд						РАЗОМ
				усього	видатки споживання	з них: оплата праці	з них: комунальні послуги та енергоносії	видатки розвитку	усього	у тому числі бюджет розвитку	видатки споживання	з них: оплата праці	з них: комунальні послуги та енергоносії	видатки розвитку	
0913242	3242	1090	Інші заходи у сфері соціального захисту і соціального забезпечення	50 000,00	50 000,00				0,00						50 000,00
1000000			Управління культури Сумської обласної державної адміністрації	188 109 209,00	188 109 209,00	43 984 433,00	3 032 898,00	0,00	2 448 844,00	0,00	2 435 844,00	60 326,00	39 945,00	13 000,00	190 558 053,00
1010000			Управління культури Сумської обласної державної адміністрації	188 109 209,00	188 109 209,00	43 984 433,00	3 032 898,00	0,00	2 448 844,00	0,00	2 435 844,00	60 326,00	39 945,00	13 000,00	190 558 053,00
1011101	1101	0941	Підготовка кадрів закладами фахової передвищої освіти за рахунок коштів місцевого бюджету	45 289 548,00	45 289 548,00				1 989 765,00		1 989 765,00				47 279 313,00
1011102	1102	0941	Підготовка кадрів закладами фахової передвищої освіти за рахунок освітньої субвенції	4 186 165,00	4 186 165,00				0,00						4 186 165,00
1014010	4010	0821	Фінансова підтримка театрів	51 738 435,00	51 738 435,00				0,00						51 738 435,00
1014020	4020	0822	Фінансова підтримка філармоній, художніх і музичних колективів, ансамблів, концертних та циркових організацій	18 791 341,00	18 791 341,00				0,00						18 791 341,00
1014030	4030	0824	Забезпечення діяльності бібліотек	26 673 005,00	26 673 005,00	20 224 295,00	1 130 012,00		81 000,00		80 000,00	57 300,00	5 890,00	1 000,00	26 754 005,00
1014040	4040	0824	Забезпечення діяльності музеїв і виставок	14 943 639,00	14 943 639,00	10 800 572,00	689 827,00		196 079,00		196 079,00	3 026,00	29 915,00		15 139 718,00
1014050	4050	0827	Забезпечення діяльності заповідників	19 629 316,00	19 629 316,00	10 086 508,00	1 090 120,00		182 000,00		170 000,00		4 140,00	12 000,00	19 811 316,00
1014081	4081	0829	Забезпечення діяльності інших закладів в галузі культури і мистецтва	3 787 704,00	3 787 704,00	2 833 150,00	122 939,00		0,00						3 787 704,00
1014082	4082	0829	Інші заходи в галузі культури і мистецтва	2 487 056,00	2 487 056,00	39 908,00			0,00						2 487 056,00
1017622	7622	0470	Реалізація програм і заходів в галузі туризму та курортів	583 000,00	583 000,00				0,00						583 000,00
1100000			Управління молоді та спорту Сумської обласної державної адміністрації	85 172 742,00	85 172 742,00	36 686 683,00	723 620,00	0,00	269 319,00	0,00	269 319,00	0,00	110 155,00	0,00	85 442 061,00
1110000			Управління молоді та спорту Сумської обласної державної адміністрації	85 172 742,00	85 172 742,00	36 686 683,00	723 620,00	0,00	269 319,00	0,00	269 319,00	0,00	110 155,00	0,00	85 442 061,00
1113131	3131	1040	Здійснення заходів та реалізація проектів на виконання Державної цільової соціальної програми «Молодь України»	1 906 840,00	1 906 840,00				0,00						1 906 840,00
1113133	3133	1040	Інші заходи та заклади молодіжної політики	2 337 565,00	2 337 565,00	1 056 848,00	40 450,00		0,00						2 337 565,00
1113140	3140	1040	Оздоровлення та відпочинок дітей (крім заходів з оздоровлення дітей, що здійснюються за рахунок коштів на оздоровлення громадян, які постраждали внаслідок Чорнобильської катастрофи)	1 500 000,00	1 500 000,00				0,00						1 500 000,00

818

Код Програмної класифікації видатків та кредитування місцевого бюджету	Код Типової програмної класифікації видатків та кредитування місцевого бюджету	Код Функціональної класифікації видатків та кредитування бюджету	Найменування головного розпорядника коштів обласного бюджету/відповідального виконавця, найменування бюджетної програми згідно з Типовою програмною класифікацією видатків та кредитування місцевого бюджету	Загальний фонд					Спеціальний фонд						РАЗОМ
				усього	видатки споживання	з них: оплата праці	з них: комунальні послуги та енергоносії	видатки розвитку	усього	у тому числі бюджет розвитку	видатки споживання	з них: оплата праці	з них: комунальні послуги та енергоносії	видатки розвитку	
1115011	5011	0810	Проведення навчально-тренувальних зборів і змагань з олімпійських видів спорту	10 977 200,00	10 977 200,00				0,00						10 977 200,00
1115012	5012	0810	Проведення навчально-тренувальних зборів і змагань з неолімпійських видів спорту	3 449 440,00	3 449 440,00				0,00						3 449 440,00
1115021	5021	0810	Утримання центрів фізичної культури і спорту осіб з інвалідністю і реабілітаційних шкіл	3 659 249,00	3 659 249,00	2 738 681,00	56 308,00		0,00						3 659 249,00
1115022	5022	0810	Проведення навчально-тренувальних зборів і змагань та заходів зі спорту осіб з інвалідністю	178 550,00	178 550,00				0,00						178 550,00
1115031	5031	0810	Утримання та навчально-тренувальна робота комунальних дитячо-юнацьких спортивних шкіл	37 464 698,00	37 464 698,00	27 345 749,00	510 680,00		237 250,00		237 250,00		110 155,00		37 701 948,00
1115032	5032	0810	Фінансова підтримка дитячо-юнацьких спортивних шкіл фізкультурно-спортивних товариств	6 899 798,00	6 899 798,00				0,00						6 899 798,00
1115033	5033	0810	Забезпечення підготовки спортсменів школами вищої спортивної майстерності	9 820 460,00	9 820 460,00	4 960 541,00	116 182,00		0,00						9 820 460,00
1115051	5051	0810	Фінансова підтримка регіональних всеукраїнських об'єднань фізкультурно-спортивної спрямованості для проведення навчально-тренувальної та спортивної роботи	473 864,00	473 864,00				0,00						473 864,00
1115052	5052	0810	Фінансова підтримка регіональних осередків всеукраїнських об'єднань фізкультурно-спортивної спрямованості у здійсненні фізкультурно-масових заходів серед населення регіону	37 878,00	37 878,00				0,00						37 878,00
1115053	5053	0810	Фінансова підтримка на утримання місцевих осередків (рад) всеукраїнських об'єднань фізкультурно-спортивної спрямованості	2 616 687,00	2 616 687,00				0,00						2 616 687,00
1115061	5061	0810	Забезпечення діяльності місцевих центрів фізичного здоров'я населення "Спорт для всіх" та проведення фізкультурно-масових заходів серед населення регіону	910 513,00	910 513,00	584 864,00			0,00						910 513,00
1115062	5062	0810	Підтримка спорту вищих досягнень та організацій, які здійснюють фізкультурно-спортивну діяльність в регіоні	2 940 000,00	2 940 000,00				0,00						2 940 000,00
1116084	6084	0610	Витрати, пов'язані з наданням та обслуговуванням пільгових довгострокових кредитів, наданих громадянам на будівництво/реконструкцію/придбання житла	0,00					32 069,00		32 069,00				32 069,00
1900000			Департамент розвитку інфраструктури Сумської обласної державної адміністрації	0,00	0,00	0,00	0,00	0,00	566 321 120,00	0,00	0,00	0,00	0,00	566 321 120,00	566 321 120,00

Код Програмної класифікації видатків та кредитування місцевого бюджету	Код Типової програмної класифікації видатків та кредитування місцевого бюджету	Код Функціональної класифікації видатків та кредитування бюджету	Найменування головного розпорядника коштів обласного бюджету/відповідального виконавця, найменування бюджетної програми згідно з Типовою програмною класифікацією видатків та кредитування місцевого бюджету	Загальний фонд					Спеціальний фонд						РАЗОМ
				усього	видатки споживання	з них:		видатки розвитку	усього	у тому числі бюджет розвитку	видатки споживання	з них:		видатки розвитку	
						оплата праці	комунальні послуги та енергоносії					оплата праці	комунальні послуги та енергоносії		
1910000			Департамент розвитку інфраструктури Сумської обласної державної адміністрації	0,00	0,00	0,00	0,00	0,00	566 321 120,00	0,00	0,00	0,00	0,00	566 321 120,00	566 321 120,00
1917462	7462	0456	Утримання та розвиток автомобільних доріг та дорожньої інфраструктури за рахунок субвенції з державного бюджету	0,00					566 321 120,00					566 321 120,00	566 321 120,00
2300000			Департамент культури, інформаційної політики та туризму Сумської обласної державної адміністрації	1 694 480,00	1 694 480,00	0,00	0,00	0,00	0,00	0,00	0,00	0,00	0,00	0,00	1 694 480,00
2310000			Департамент культури, інформаційної політики та туризму Сумської обласної державної адміністрації	1 694 480,00	1 694 480,00	0,00	0,00	0,00	0,00	0,00	0,00	0,00	0,00	0,00	1 694 480,00
2310180	0180	0133	Інша діяльність у сфері державного управління	1 044 480,00	1 044 480,00				0,00						1 044 480,00
2313192	3192	1030	Надання фінансової підтримки громадським об'єднанням ветеранів і осіб з інвалідністю, діяльність яких має соціальну спрямованість	50 000,00	50 000,00				0,00						50 000,00
2313241	3241	1090	Забезпечення діяльності інших закладів у сфері соціального захисту і соціального забезпечення	250 000,00	250 000,00				0,00						250 000,00
2318420	8420	0830	Інші заходи у сфері засобів масової інформації	350 000,00	350 000,00				0,00						350 000,00
2400000			Департамент агропромислового розвитку Сумської обласної державної адміністрації	500 000,00	500 000,00	0,00	0,00	0,00	37 000,00	0,00	0,00	0,00	0,00	37 000,00	537 000,00
2410000			Департамент агропромислового розвитку Сумської обласної державної адміністрації	500 000,00	500 000,00	0,00	0,00	0,00	37 000,00	0,00	0,00	0,00	0,00	37 000,00	537 000,00
2417110	7110	0421	Реалізація програм в галузі сільського господарства	500 000,00	500 000,00				0,00						500 000,00
2418311	8311	0511	Охорона та раціональне використання природних ресурсів	0,00					37 000,00					37 000,00	37 000,00
2700000			Департамент економічного розвитку і торгівлі Сумської обласної державної адміністрації	2 697 115,00	2 697 115,00	0,00	0,00	0,00	0,00	0,00	0,00	0,00	0,00	0,00	2 697 115,00
2710000			Департамент економічного розвитку і торгівлі Сумської обласної державної адміністрації	2 697 115,00	2 697 115,00	0,00	0,00	0,00	0,00	0,00	0,00	0,00	0,00	0,00	2 697 115,00

9220

Код Програмної класифікації видатків та кредитування місцевого бюджету	Код Типової програмної класифікації видатків та кредитування місцевого бюджету	Код Функціональної класифікації видатків та кредитування бюджету	Найменування головного розпорядника коштів обласного бюджету/відповідального виконавця, найменування бюджетної програми згідно з Типовою програмною класифікацією видатків та кредитування місцевого бюджету	Загальний фонд					Спеціальний фонд						РАЗОМ
				усього	видатки споживання	з них: оплата праці	з них: комунальні послуги та енергоносії	видатки розвитку	усього	у тому числі бюджет розвитку	видатки споживання	з них: оплата праці	з них: комунальні послуги та енергоносії	видатки розвитку	
2717610	7610	0411	Сприяння розвитку малого та середнього підприємництва	2 447 115,00	2 447 115,00				0,00						2 447 115,00
2717693	7693	0490	Інші заходи, пов'язані з економічною діяльністю	250 000,00	250 000,00				0,00						250 000,00
2800000			**Департамент захисту довкілля та енергетики Сумської обласної державної адміністрації**	**1 378 903,00**	**1 378 903,00**	**1 089 766,00**	**20 938,00**	**0,00**	**13 192 500,00**	**0,00**	**0,00**	**0,00**	**0,00**	**13 192 500,00**	**14 571 403,00**
2810000			**Департамент захисту довкілля та енергетики Сумської обласної державної адміністрації**	1 378 903,00	1 378 903,00	1 089 766,00	20 938,00	0,00	13 192 500,00	0,00	0,00	0,00	0,00	13 192 500,00	14 571 403,00
2818311	8311	0511	Охорона та раціональне використання природних ресурсів	0,00					13 192 500,00					13 192 500,00	13 192 500,00
2818320	8320	0520	Збереження природно-заповідного фонду	1 378 903,00	1 378 903,00	1 089 766,00	20 938,00		0,00						1 378 903,00
2900000			**Департамент цивільного захисту населення Сумської обласної державної адміністрації**	**3 114 375,00**	**3 114 375,00**	**1 443 260,00**	**55 990,00**	**0,00**	**43 000,00**	**0,00**	**43 000,00**	**8 000,00**	**0,00**	**0,00**	**3 157 375,00**
2910000			**Департамент цивільного захисту населення Сумської обласної державної адміністрації**	3 114 375,00	3 114 375,00	1 443 260,00	55 990,00	0,00	43 000,00	0,00	43 000,00	8 000,00	0,00	0,00	3 157 375,00
2918110	8110	0320	Заходи із запобігання та ліквідації надзвичайних ситуацій та наслідків стихійного лиха	1 139 000,00	1 139 000,00		27 000,00		0,00						1 139 000,00
2918120	8120	0320	Заходи з організації рятування на водах	1 975 375,00	1 975 375,00	1 443 260,00	28 990,00		43 000,00		43 000,00	8 000,00			2 018 375,00
3100000			**Управління майном Сумської обласної ради**	**8 759 346,00**	**8 759 346,00**	**6 329 195,00**	**94 778,00**	**0,00**	**10 924 212,00**	**10 924 212,00**	**0,00**	**0,00**	**0,00**	**10 924 212,00**	**19 683 558,00**
3110000			**Управління майном Сумської обласної ради**	**8 759 346,00**	**8 759 346,00**	**6 329 195,00**	**94 778,00**	**0,00**	**10 924 212,00**	**10 924 212,00**	**0,00**	**0,00**	**0,00**	**10 924 212,00**	**19 683 558,00**
3110150	0150	0111	Організаційне, інформаційно-аналітичне та матеріально-технічне забезпечення діяльності обласної ради, районної ради, районної у місті ради (у разі її створення), міської, селищної, сільської рад	8 759 346,00	8 759 346,00	6 329 195,00	94 778,00		0,00						8 759 346,00
3117670	7670	0490	Внески до статутного капіталу суб'єктів господарювання	0,00					10 924 212,00	10 924 212,00				10 924 212,00	10 924 212,00
3700000			**Департамент фінансів Сумської обласної державної адміністрації**	**117 571 280,00**	**74 119 980,00**	**0,00**	**0,00**	**38 451 300,00**	**141 580 280,00**	**0,00**	**28 316 060,00**	**0,00**	**0,00**	**113 264 220,00**	**259 151 560,00**
3710000			**Департамент фінансів Сумської обласної державної адміністрації**	**117 571 280,00**	**74 119 980,00**	**0,00**	**0,00**	**38 451 300,00**	**141 580 280,00**	**0,00**	**28 316 060,00**	**0,00**	**0,00**	**113 264 220,00**	**259 151 560,00**
3718710	8710	0133	Резервний фонд місцевого бюджету	5 000 000,00	5 000 000,00				0,00						5 000 000,00
3710180	0180	0133	Інша діяльність у сфері державного управління	20 000,00	20 000,00				0,00						20 000,00
3718500	8500	0180	Нерозподілені трансферти з державного бюджету, у тому числі:	57 498 627,00	23 222 127,00	0,00	0,00	34 276 500,00	141 580 280,00	0,00	28 316 060,00	0,00	0,00	113 264 220,00	199 078 907,00

221

Код Програмної класифікації видатків та кредитування місцевого бюджету	Код Типової програмної класифікації видатків та кредитування місцевого бюджету	Код Функціональної класифікації видатків та кредитування бюджету	Найменування головного розпорядника коштів обласного бюджету/відповідального виконавця, найменування бюджетної програми згідно з Типовою програмною класифікацією видатків та кредитування місцевого бюджету	Загальний фонд					Спеціальний фонд						РАЗОМ
				усього	видатки споживання	з них: оплата праці	з них: комунальні послуги та енергоносії	видатки розвитку	усього	у тому числі бюджет розвитку	видатки споживання	з них: оплата праці	з них: комунальні послуги та енергоносії	видатки розвитку	
			субвенція з державного бюджету місцевим бюджетам на проектні, будівельно-ремонтні роботи, придбання житла та приміщень для розвитку сімейних та інших форм виховання, наближених до сімейних, підтримку малих групових будинків та забезпечення житлом дітей-сиріт, дітей, позбавлених батьківського піклування, осіб з їх числа	35 310 500,00	1 034 000,00			34 276 500,00	0,00						35 310 500,00
			субвенція з державного бюджету місцевим бюджетам на фінансове забезпечення будівництва, реконструкції, ремонту і утримання автомобільних доріг загального користування місцевого значення, вулиць і доріг комунальної власності у населених пунктах	0,00					141 580 280,00		28 316 060,00			113 264 220,00	141 580 280,00
			субвенція з державного бюджету місцевим бюджетам на здійснення підтримки окремих закладів та заходів у системі охорони здоров'я	22 188 127,00	22 188 127,00				0,00						22 188 127,00
			Субвенції	**55 052 653,00**	**50 877 853,00**	**0,00**	**0,00**	**4 174 800,00**	**0,00**	**0,00**	**0,00**	**0,00**	**0,00**	**0,00**	**55 052 653,00**
3719310	9310	0180	Субвенція з місцевого бюджету на здійснення переданих видатків у сфері освіти за рахунок коштів освітньої субвенції	32 060 090,00	32 060 090,00				0,00						32 060 090,00
3719330	9330	0180	Субвенція з місцевого бюджету на надання державної підтримки особам з особливими освітніми потребами за рахунок відповідної субвенції з державного бюджету	12 402 000,00	8 227 200,00			4 174 800,00	0,00						12 402 000,00
3719770	9770	0180	Інші субвенції з місцевого бюджету	10 590 563,00	10 590 563,00				0,00						10 590 563,00
			УСЬОГО	1 865 159 188,00	1 821 707 888,00	778 669 456,00	100 142 513,00	38 451 300,00	829 674 331,00	10 924 212,00	123 443 129,00	12 027 556,00	6 558 584,00	706 231 202,00	2 694 833 519,00

Перший заступник голови Сумської обласної ради О.Ю.Стрельченко

222

Додаток 4
до рішення обласної ради
восьмого скликання
18.12.2020

Кредитування обласного бюджету у 2021 році

18100000000
(код бюджету)

(грн)

Код Програмної класифікації видатків та кредитування місцевого бюджету	Код Типової програмної класифікації видатків та кредитування місцевого бюджету	Код Функціональної класифікації видатків та кредитування бюджету	Найменування головного розпорядника коштів обласного бюджету/відповідального виконавця, найменування бюджетної програми згідно з Типовою програмною класифікацією видатків та кредитування місцевого бюджету	Надання кредитів				Повернення кредитів				Кредитування, усього			
				загальний фонд	спеціальний фонд		Разом	загальний фонд	спеціальний фонд		Разом	загальний фонд	спеціальний фонд		Разом
					усього	у тому числі бюджет розвитку			усього	у тому числі бюджет розвитку			усього	у тому числі бюджет розвитку	
1100000			Управління молоді та спорту Сумської обласної державної адміністрації	0,00	534 487,00	0,00	534 487,00	0,00	-561 215,00	0,00	-561 215,00	0,00	-26 728,00	0,00	-26 728,00
1110000			Управління молоді та спорту Сумської обласної державної адміністрації	0,00	534 487,00	0,00	534 487,00	0,00	-561 215,00	0,00	-561 215,00	0,00	-26 728,00	0,00	-26 728,00
1118821	8821	1060	Надання пільгових довгострокових кредитів молодим сім'ям та одиноким молодим громадянам на будівництво/придбання житла		534 487,00		534 487,00				0,00	0,00	534 487,00	0,00	534 487,00
1118822	8822	1060	Повернення пільгових довгострокових кредитів, наданих молодим сім'ям та одиноким молодим громадянам на будівництво/ придбання житла				0,00		-561 215,00		-561 215,00	0,00	-561 215,00	0,00	-561 215,00
			УСЬОГО	0,00	534 487,00	0,00	534 487,00	0,00	-561 215,00	0,00	-561 215,00	0,00	-26 728,00	0,00	-26 728,00

Перший заступник голови Сумської обласної ради О.Ю.Стрельченко

223

Додаток 5
до рішення обласної ради
восьмого скликання
18.12.2020

224

Міжбюджетні трансферти на 2021 рік

18100000000
(код бюджету)

1. Показники міжбюджетних трансфертів з інших бюджетів

(грн)

Код класифікації доходу бюджету/ Код бюджету	Найменування трансферту/ Найменування бюджету - надавача мюжбюджетного трансферту	Усього
1	2	3
I. Трансферти до загального фонду бюджету		
41020100	Базова дотація	**19 520 400,00**
99000000000	Державний бюджет України	19 520 400,00
41020200	**Додаткова дотація з державного бюджету місцевим бюджетам на фінансування переданих з державного бюджету видатків з утримання закладів освіти та охорони здоров'я**	**188 395 800,00**
99000000000	Державний бюджет України	188 395 800,00
41033000	**Субвенція з державного бюджету місцевим бюджетам на здійснення підтримки окремих закладів та заходів у системі охорони здоров'я**	**80 167 800,00**
99000000000	Державний бюджет України	80 167 800,00
41033900	**Освітня субвенція з державного бюджету місцевим бюджетам**	**227 745 200,00**
99000000000	Державний бюджет України	227 745 200,00
41034400	**Субвенція з державного бюджету місцевим бюджетам на проектні, будівельно-ремонтні роботи, придбання житла та приміщень для розвитку сімейних та інших форм виховання, наближених до сімейних, підтримку малих групових будинків та забезпечення житлом дітей-сиріт, дітей, позбавлених батьківського піклування, осіб з їх числа**	**35 310 500,00**
99000000000	Державний бюджет України	35 310 500,00
41035400	**Субвенція з державного бюджету місцевим бюджетам на надання державної підтримки особам з особливими освітніми потребами**	**12 402 000,00**
99000000000	Державний бюджет України	12 402 000,00
41053900	**інші субвенції з місцевого бюджету**	**59 300 000,00**
99000000000	Бюджет Сумської міської територіальної громади	59 300 000,00
II. Трансферти до спеціального фонду бюджету		
41037300	**Субвенція з державного бюджету місцевим бюджетам на фінансове забезпечення будівництва, реконструкції, ремонту і утримання автомобільних доріг загального користування місцевого значення, вулиць і доріг комунальної власності у населених пунктах**	**707 901 400,00**
28000000000	Державний бюджет	707 901 400,00
X	**УСЬОГО за розділами I, II, у тому числі:**	**1 330 743 100,00**
X	**загальний фонд**	**622 841 700,00**

X	спеціальний фонд	707 901 400,00

2. Показники міжбюджетних трансфертів іншим бюджетам

(грн)

Код Програмної класифікації видатків та кредитування місцевого бюджету / Код бюджету	Код Типової програмної класифікації видатків та кредитування місцевого бюджету	Найменування трансферту/ Найменування бюджету - отримувача мюжбюджетного трансферту	Усього
1	2	3	4
I. Трансферти із загального фонду бюджету			
3719310	**9310**	**Субвенція з місцевого бюджету на здійснення переданих видатків у сфері освіти за рахунок коштів освітньої субвенції**	**32 060 090,00**
18506000000		Бюджет Недригайлівської селищної територіальної громади	1 499 035,00
18511000000		Бюджет Грунської сільської територіальної громади	1 499 035,00
18516000000		Бюджет Кролевецької міської територіальної громади	1 499 035,00
18517000000		Бюджет Краснопільської селищної територіальної громади	1 499 035,00
18519000000		Бюджет Буринської міської територіальної громади	1 499 035,00
18525000000		Бюджет Степанівської селищної територіальної громади	1 499 035,00
18526000000		Бюджет Тростянецької міської територіальної громади	1 499 035,00
18530000000		Бюджет Шосткинської міської територіальної громади	1 499 036,00
18531000000		Бюджет Сумської міської територіальної громади	3 578 416,00
18532000000		Бюджет Липоводолинської селищної територіальної громади	1 499 036,00
18534000000		Бюджет Конотопської міської територіальної громади	1 499 036,00
18535000000		Бюджет Білопільської міської територіальної громади	1 499 036,00
18537000000		Бюджет Охтирської міської територіальної громади	1 499 036,00
18538000000		Бюджет Путивльської міської територіальної громади	1 499 035,00
18539000000		Бюджет Великописарівської селищної територіальної громади	1 499 036,00
18541000000		Бюджет Глухівської міської територіальної громади	1 499 036,00
18543000000		Бюджет Лебединської міської територіальної громади	1 499 036,00
18544000000		Бюджет Попівської сільської територіальної громади	1 499 035,00
18545000000		Бюджет Роменської міської територіальної громади	1 499 036,00
18548000000		Бюджет Середино-Будської міської територіальної громади	1 499 035,00
у тому числі:			
на оплату праці з нарахуваннями педагогічних працівників інклюзивно-ресурсних центрів			**29 980 710,00**
18506000000		Бюджет Недригайлівської селищної територіальної громади	1 499 035,00
18511000000		Бюджет Грунської сільської територіальної громади	1 499 035,00
18516000000		Бюджет Кролевецької міської територіальної громади	1 499 035,00
18517000000		Бюджет Краснопільської селищної територіальної громади	1 499 035,00
18519000000		Бюджет Буринської міської територіальної громади	1 499 035,00
18525000000		Бюджет Степанівської селищної територіальної громади	1 499 035,00
18526000000		Бюджет Тростянецької міської територіальної громади	1 499 035,00
18530000000		Бюджет Шосткинської міської територіальної громади	1 499 036,00
18531000000		Бюджет Сумської міської територіальної громади	1 499 036,00
18532000000		Бюджет Липоводолинської селищної територіальної громади	1 499 036,00
18534000000		Бюджет Конотопської міської територіальної громади	1 499 036,00
18535000000		Бюджет Білопільської міської територіальної громади	1 499 036,00
18537000000		Бюджет Охтирської міської територіальної громади	1 499 036,00

18538000000		Бюджет Путивльської міської територіальної громади	1 499 035,00
18539000000		Бюджет Великописарівської селищної територіальної громади	1 499 036,00
18541000000		Бюджет Глухівської міської територіальної громади	1 499 036,00
18543000000		Бюджет Лебединської міської територіальної громади	1 499 036,00
18544000000		Бюджет Попівської сільської територіальної громади	1 499 035,00
18545000000		Бюджет Роменської міської територіальної громади	1 499 036,00
18548000000		Бюджет Середино-Будської міської територіальної громади	1 499 035,00
на оплату праці з нарахуваннями педагогічних працівників приватного закладу загальної середньої освіти			**2 079 380,00**
18531000000		Бюджет Сумської міської територіальної громади	2 079 380,00
3719330	**9330**	**Субвенція з місцевого бюджету на надання державної підтримки особам з особливими освітніми потребами за рахунок відповідної субвенції з державного бюджету**	**12 402 000,00**
18501000000		Бюджет Березівської сільської територіальної громади	32 940,00
18503000000		Бюджет Зноб-Новгородської селищної територіальної громади	65 880,00
18504000000		Бюджет Кириківської селищної територіальної громади	16 470,00
18505000000		Бюджет Миколаївської селищної територіальної громади	16 470,00
18506000000		Бюджет Недригайлівської селищної територіальної громади	98 820,00
18507000000		Бюджет Хотінської селищної територіальної громади	49 410,00
18509000000		Бюджет Бездрицької сільської територіальної громади	65 880,00
18510000000		Бюджет Боромлянської сільської територіальної громади	49 410,00
18511000000		Бюджет Грунської сільської територіальної громади	362 340,00
18512000000		Бюджет Миколаївської сільської територіальної громади	98 820,00
18514000000		Бюджет Нижньосироватської сільської територіальної громади	32 940,00
18515000000		Бюджет Вільшанської сільської територіальної громади	32 940,00
18516000000		Бюджет Кролевецької міської територіальної громади	625 860,00
18517000000		Бюджет Краснопільської селищної територіальної громади	181 170,00
18518000000		Бюджет Бочечківської сільської територіальної громади	65 880,00
18519000000		Бюджет Буринської міської територіальної громади	329 400,00
18520000000		Бюджет Дубов'язівської селищної територіальної громади	98 820,00
18521000000		Бюджет Коровинської сільської територіальної громади	32 940,00
18522000000		Бюджет Комишанської сільської територіальної громади	16 470,00
18523000000		Бюджет Чернеччинської сільської територіальної громади	197 640,00
18524000000		Бюджет Новослобідської сільської територіальної громади	148 230,00
18525000000		Бюджет Степанівської селищної територіальної громади	312 930,00
18526000000		Бюджет Тростянецької міської територіальної громади	345 870,00
18527000000		Бюджет Верхньосироватської сільської територіальної громади	148 230,00
18528000000		Бюджет Чупахівської селищної територіальної громади	148 230,00
18530000000		Бюджет Шосткинської міської територіальної громади	477 630,00
18531000000		Бюджет Сумської міської територіальної громади	2 684 700,00
18532000000		Бюджет Липоводолинської селищної територіальної громади	197 640,00
18533000000		Бюджет Річківської сільської територіальної громади	82 350,00
18534000000		Бюджет Конотопської міської територіальної громади	889 380,00
18535000000		Бюджет Білопільської міської територіальної громади	510 570,00
18536000000		Бюджет Синівської сільської територіальної громади	16 470,00
18537000000		Бюджет Охтирської міської територіальної громади	839 970,00
18538000000		Бюджет Путивльської міської територіальної громади	428 220,00
18539000000		Бюджет Великописарівської селищної територіальної громади	82 350,00
18540000000		Бюджет Ворожбянської міської територіальної громади	82 350,00
18541000000		Бюджет Глухівської міської територіальної громади	247 050,00
18542000000		Бюджет Есманьської селищної територіальної громади	32 940,00
18543000000		Бюджет Лебединської міської територіальної громади	1 021 140,00
18544000000		Бюджет Попівської сільської територіальної громади	98 820,00
18545000000		Бюджет Роменської міської територіальної громади	625 860,00
18546000000		Бюджет Садівської сільської територіальної громади	98 820,00

18547000000		Бюджет Свеської селищної територіальної громади	49 410,00
18548000000		Бюджет Середино-Будської міської територіальної громади	197 640,00
18549000000		Бюджет Хмелівської сільської територіальної громади	65 880,00
18550000000		Бюджет Юнаківської сільської територіальної громади	32 940,00
18551000000		Бюджет Ямпільської селищної територіальної громади	65 880,00
у тому числі:			
на оплату за проведення додаткових занять (послуг) для учнів інклюзивних класів закладів загальної середньої освіти та інклюзивних групах закладів дошкільної освіти (Видатки споживання КЕКВ 2620)			8 227 200,00
18501000000		Бюджет Березівської сільської територіальної громади	21 852,00
18503000000		Бюджет Зноб-Новгородської селищної територіальної громади	43 704,00
18504000000		Бюджет Кириківської селищної територіальної громади	10 926,00
18505000000		Бюджет Миколаївської селищної територіальної громади	10 926,00
18506000000		Бюджет Недригайлівської селищної територіальної громади	65 556,00
18507000000		Бюджет Хотінської селищної територіальної громади	32 778,00
18509000000		Бюджет Бездрицької сільської територіальної громади	43 704,00
18510000000		Бюджет Боромлянської сільської територіальної громади	32 778,00
18511000000		Бюджет Грунської сільської територіальної громади	240 372,00
18512000000		Бюджет Миколаївської сільської територіальної громади	65 556,00
18514000000		Бюджет Нижньосироватської сільської територіальної громади	21 852,00
18515000000		Бюджет Вільшанської сільської територіальної громади	21 852,00
18516000000		Бюджет Кролевецької міської територіальної громади	415 188,00
18517000000		Бюджет Краснопільської селищної територіальної громади	120 186,00
18518000000		Бюджет Бочечківської сільської територіальної громади	43 704,00
18519000000		Бюджет Буринської міської територіальної громади	218 520,00
18520000000		Бюджет Дубов'язівської селищної територіальної громади	65 556,00
18521000000		Бюджет Коровинської сільської територіальної громади	21 852,00
18522000000		Бюджет Комишанської сільської територіальної громади	10 926,00
18523000000		Бюджет Чернеччинської сільської територіальної громади	131 112,00
18524000000		Бюджет Новослобідської сільської територіальної громади	98 334,00
18525000000		Бюджет Степанівської селищної територіальної громади	207 594,00
18526000000		Бюджет Тростянецької міської територіальної громади	229 446,00
18527000000		Бюджет Верхньосироватської сільської територіальної громади	98 334,00
18528000000		Бюджет Чупахівської селищної територіальної громади	98 334,00
18530000000		Бюджет Шосткинської міської територіальної громади	316 854,00
18531000000		Бюджет Сумської міської територіальної громади	1 780 860,00
18532000000		Бюджет Липоводолинської селищної територіальної громади	131 112,00
18533000000		Бюджет Річківської сільської територіальної громади	54 630,00
18534000000		Бюджет Конотопської міської територіальної громади	590 004,00
18535000000		Бюджет Білопільської міської територіальної громади	338 706,00
18536000000		Бюджет Синівської сільської територіальної громади	10 926,00
18537000000		Бюджет Охтирської міської територіальної громади	557 226,00
18538000000		Бюджет Путивльської міської територіальної громади	284 076,00
18539000000		Бюджет Великописарівської селищної територіальної громади	54 630,00
18540000000		Бюджет Ворожбянської міської територіальної громади	54 630,00
18541000000		Бюджет Глухівської міської територіальної громади	163 890,00
18542000000		Бюджет Есманьської селищної територіальної громади	21 852,00
18543000000		Бюджет Лебединської міської територіальної громади	677 412,00
18544000000		Бюджет Попівської сільської територіальної громади	65 556,00
18545000000		Бюджет Роменської міської територіальної громади	415 188,00
18546000000		Бюджет Садівської сільської територіальної громади	65 556,00
18547000000		Бюджет Свеської селищної територіальної громади	32 778,00
18548000000		Бюджет Середино-Будської міської територіальної громади	131 112,00
18549000000		Бюджет Хмелівської сільської територіальної громади	43 704,00
18550000000		Бюджет Юнаківської сільської територіальної громади	21 852,00

18551000000		Бюджет Ямпільської селищної територіальної громади	43 704,00
на придбання спеціальних засобів корекції психофізичного розвитку в інклюзивних класах закладів загальної середньої освіти та інклюзивних групах закладів дошкільної освіти (Видатки розвитку КЕКВ 3220)			228 4 174 800,00
18501000000		Бюджет Березівської сільської територіальної громади	11 088,00
18503000000		Бюджет Зноб-Новгородської селищної територіальної громади	22 176,00
18504000000		Бюджет Кириківської селищної територіальної громади	5 544,00
18505000000		Бюджет Миколаївської селищної територіальної громади	5 544,00
18506000000		Бюджет Недригайлівської селищної територіальної громади	33 264,00
18507000000		Бюджет Хотінської селищної територіальної громади	16 632,00
18509000000		Бюджет Бездрицької сільської територіальної громади	22 176,00
18510000000		Бюджет Боромлянської сільської територіальної громади	16 632,00
18511000000		Бюджет Грунської сільської територіальної громади	121 968,00
18512000000		Бюджет Миколаївської сільської територіальної громади	33 264,00
18514000000		Бюджет Нижньосироватської сільської територіальної громади	11 088,00
18515000000		Бюджет Вільшанської сільської територіальної громади	11 088,00
18516000000		Бюджет Кролевецької міської територіальної громади	210 672,00
18517000000		Бюджет Краснопільської селищної територіальної громади	60 984,00
18518000000		Бюджет Бочечківської сільської територіальної громади	22 176,00
18519000000		Бюджет Буринської міської територіальної громади	110 880,00
18520000000		Бюджет Дубов'язівської селищної територіальної громади	33 264,00
18521000000		Бюджет Коровинської сільської територіальної громади	11 088,00
18522000000		Бюджет Комишанської сільської територіальної громади	5 544,00
18523000000		Бюджет Чернеччинської сільської територіальної громади	66 528,00
18524000000		Бюджет Новослобідської сільської територіальної громади	49 896,00
18525000000		Бюджет Степанівської селищної територіальної громади	105 336,00
18526000000		Бюджет Тростянецької міської територіальної громади	116 424,00
18527000000		Бюджет Верхньосироватської сільської територіальної громади	49 896,00
18528000000		Бюджет Чупахівської селищної територіальної громади	49 896,00
18530000000		Бюджет Шосткинської міської територіальної громади	160 776,00
18531000000		Бюджет Сумської міської територіальної громади	903 840,00
18532000000		Бюджет Липоводолинської селищної територіальної громади	66 528,00
18533000000		Бюджет Річківської сільської територіальної громади	27 720,00
18534000000		Бюджет Конотопської міської територіальної громади	299 376,00
18535000000		Бюджет Білопільської міської територіальної громади	171 864,00
18536000000		Бюджет Синівської сільської територіальної громади	5 544,00
18537000000		Бюджет Охтирської міської територіальної громади	282 744,00
18538000000		Бюджет Путивльської міської територіальної громади	144 144,00
18539000000		Бюджет Великописарівської селищної територіальної громади	27 720,00
18540000000		Бюджет Ворожбянської міської територіальної громади	27 720,00
18541000000		Бюджет Глухівської міської територіальної громади	83 160,00
18542000000		Бюджет Есманьської селищної територіальної громади	11 088,00
18543000000		Бюджет Лебединської міської територіальної громади	343 728,00
18544000000		Бюджет Попівської сільської територіальної громади	33 264,00
18545000000		Бюджет Роменської міської територіальної громади	210 672,00
18546000000		Бюджет Садівської сільської територіальної громади	33 264,00
18547000000		Бюджет Свеської селищної територіальної громади	16 632,00
18548000000		Бюджет Середино-Будської міської територіальної громади	66 528,00
18549000000		Бюджет Хмелівської сільської територіальної громади	22 176,00
18550000000		Бюджет Юнаківської сільської територіальної громади	11 088,00
18551000000		Бюджет Ямпільської селищної територіальної громади	22 176,00
3719770	**9770**	**Інші субвенції з місцевого бюджету**	**10 590 563,00**
18501000000		Бюджет Березівської сільської територіальної громади	73 440,00
18502000000		Бюджет Дружбівської міської територіальної громади	33 928,00

18503000000		Бюджет Зноб-Новгородської селищної територіальної громади	135 264,00
18504000000		Бюджет Кириківської селищної територіальної громади	57 115,00
18505000000		Бюджет Миколаївської селищної територіальної громади	118 267,00
18506000000		Бюджет Недригайлівської селищної територіальної громади	153 337,00
18507000000		Бюджет Хотінської селищної територіальної громади	24 555,00
18508000000		Бюджет Шалигинської селищної територіальної громади	44 940,00
18509000000		Бюджет Бездрицької сільської територіальної громади	45 804,00
18510000000		Бюджет Боромлянської сільської територіальної громади	99 704,00
18511000000		Бюджет Грунської сільської територіальної громади	71 012,00
18512000000		Бюджет Миколаївської сільської територіальної громади	112 025,00
18513000000		Бюджет Миропільської сільської територіальної громади	75 928,00
18514000000		Бюджет Нижньосироватської сільської територіальної громади	37 091,00
18515000000		Бюджет Вільшанської сільської територіальної громади	31 328,00
18516000000		Бюджет Кролевецької міської територіальної громади	625 135,00
18517000000		Бюджет Краснопільської селищної територіальної громади	376 854,00
18518000000		Бюджет Бочечківської сільської територіальної громади	143 967,00
18519000000		Бюджет Буринської міської територіальної громади	469 801,00
18520000000		Бюджет Дубов'язівської селищної територіальної громади	137 794,00
18521000000		Бюджет Коровинської сільської територіальної громади	43 656,00
18522000000		Бюджет Комишанської сільської територіальної громади	13 600,00
18523000000		Бюджет Чернеччинської сільської територіальної громади	82 378,00
18524000000		Бюджет Новослобідської сільської територіальної громади	41 628,00
18525000000		Бюджет Степанівської селищної територіальної громади	77 416,00
18526000000		Бюджет Тростянецької міської територіальної громади	245 601,00
18527000000		Бюджет Верхньосироватської сільської територіальної громади	75 031,00
18528000000		Бюджет Чупахівської селищної територіальної громади	66 612,00
18529000000		Бюджет Андріяшівської сільської територіальної громади	112 200,00
18530000000		Бюджет Шосткинської міської територіальної громади	879 607,00
18531000000		Бюджет Сумської міської територіальної громади	1 446 799,00
18532000000		Бюджет Липоводолинської селищної територіальної громади	127 304,00
18533000000		Бюджет Річківської сільської територіальної громади	43 173,00
18534000000		Бюджет Конотопської міської територіальної громади	780 059,00
18535000000		Бюджет Білопільської міської територіальної громади	338 245,00
18536000000		Бюджет Синівської сільської територіальної громади	66 255,00
18537000000		Бюджет Охтирської міської територіальної громади	406 453,00
18538000000		Бюджет Путивльської міської територіальної громади	193 566,00
18539000000		Бюджет Великописарівської селищної територіальної громади	243 373,00
18540000000		Бюджет Ворожбянської міської територіальної громади	113 770,00
18541000000		Бюджет Глухівської міської територіальної громади	341 466,00
18542000000		Бюджет Есманьської селищної територіальної громади	67 940,00
18543000000		Бюджет Лебединської міської територіальної громади	544 085,00
18544000000		Бюджет Попівської сільської територіальної громади	281 013,00
18545000000		Бюджет Роменської міської територіальної громади	546 822,00
18546000000		Бюджет Садівської сільської територіальної громади	80 679,00
18547000000		Бюджет Свеської селищної територіальної громади	57 810,00
18548000000		Бюджет Середино-Будської міської територіальної громади	83 470,00
18549000000		Бюджет Хмелівської сільської територіальної громади	115 710,00
18550000000		Бюджет Юнаківської сільської територіальної громади	53 328,00
18551000000		Бюджет Ямпільської селищної територіальної громади	154 225,00
у тому числі:			
пільгове медичне обслуговування громадян, які постраждали внаслідок Чорнобильської катастрофи			**3 000 000,00**
18501000000		Бюджет Березівської сільської територіальної громади	7 100,00
18502000000		Бюджет Дружбівської міської територіальної громади	3 400,00
18503000000		Бюджет Зноб-Новгородської селищної територіальної громади	6 500,00

18504000000		Бюджет Кириківської селищної територіальної громади	230 16 500,00
18505000000		Бюджет Миколаївської селищної територіальної громади	38 300,00
18506000000		Бюджет Недригайлівської селищної територіальної громади	30 000,00
18507000000		Бюджет Хотінської селищної територіальної громади	4 700,00
18508000000		Бюджет Шалигинської селищної територіальної громади	7 400,00
18509000000		Бюджет Бездрицької сільської територіальної громади	5 500,00
18510000000		Бюджет Боромлянської сільської територіальної громади	20 700,00
18511000000		Бюджет Грунської сільської територіальної громади	8 400,00
18512000000		Бюджет Миколаївської сільської територіальної громади	17 000,00
18513000000		Бюджет Миропільської сільської територіальної громади	5 200,00
18514000000		Бюджет Нижньосироватської сільської територіальної громади	6 300,00
18515000000		Бюджет Вільшанської сільської територіальної громади	11 000,00
18516000000		Бюджет Кролевецької міської територіальної громади	60 300,00
18517000000		Бюджет Краснопільської селищної територіальної громади	59 000,00
18518000000		Бюджет Бочечківської сільської територіальної громади	24 100,00
18519000000		Бюджет Буринської міської територіальної громади	82 000,00
18520000000		Бюджет Дубов'язівської селищної територіальної громади	26 200,00
18521000000		Бюджет Коровинської сільської територіальної громади	7 600,00
18522000000		Бюджет Комишанської сільської територіальної громади	4 200,00
18523000000		Бюджет Чернеччинської сільської територіальної громади	28 300,00
18524000000		Бюджет Новослобідської сільської територіальної громади	8 900,00
18525000000		Бюджет Степанівської селищної територіальної громади	31 000,00
18526000000		Бюджет Тростянецької міської територіальної громади	67 300,00
18527000000		Бюджет Верхньосироватської сільської територіальної громади	18 100,00
18528000000		Бюджет Чупахівської селищної територіальної громади	13 600,00
18529000000		Бюджет Андріяшівської сільської територіальної громади	26 000,00
18530000000		Бюджет Шосткинської міської територіальної громади	435 000,00
18531000000		Бюджет Сумської міської територіальної громади	667 500,00
18532000000		Бюджет Липоводолинської селищної територіальної громади	41 700,00
18533000000		Бюджет Річківської сільської територіальної громади	7 100,00
18534000000		Бюджет Конотопської міської територіальної громади	287 000,00
18535000000		Бюджет Білопільської міської територіальної громади	53 200,00
18536000000		Бюджет Синівської сільської територіальної громади	12 000,00
18537000000		Бюджет Охтирської міської територіальної громади	139 400,00
18538000000		Бюджет Путивльської міської територіальної громади	82 500,00
18539000000		Бюджет Великописарівської селищної територіальної громади	21 000,00
18540000000		Бюджет Ворожбянської міської територіальної громади	10 500,00
18541000000		Бюджет Глухівської міської територіальної громади	86 000,00
18542000000		Бюджет Есманьської селищної територіальної громади	6 800,00
18543000000		Бюджет Лебединської міської територіальної громади	130 200,00
18544000000		Бюджет Попівської сільської територіальної громади	55 500,00
18545000000		Бюджет Роменської міської територіальної громади	227 200,00
18546000000		Бюджет Садівської сільської територіальної громади	21 200,00
18547000000		Бюджет Свеської селищної територіальної громади	11 300,00
18548000000		Бюджет Середино-Будської міської територіальної громади	16 500,00
18549000000		Бюджет Хмелівської сільської територіальної громади	19 100,00
18550000000		Бюджет Юнаківської сільської територіальної громади	10 500,00
18551000000		Бюджет Ямпільської селищної територіальної громади	14 200,00
надання соціальної підтримки (допомоги) особам з інвалідністю внаслідок війни I групи з числа учасників бойових дій на території інших держав (воїнам-інтернаціоналістам) та сім'ям загиблих учасників бойових дій на території інших держав, які проживають у Сумській області			**925 100,00**
18506000000		Бюджет Недригайлівської селищної територіальної громади	29 200,00
18512000000		Бюджет Миколаївської сільської територіальної громади	44 200,00
18516000000		Бюджет Кролевецької міської територіальної громади	14 400,00

18518000000		Бюджет Бочечківської сільської територіальної громади	14 400,00
18519000000		Бюджет Буринської міської територіальної громади	43 200,00
18520000000		Бюджет Дубов'язівської селищної територіальної громади	14 400,00
18530000000		Бюджет Шосткинської міської територіальної громади	86 400,00
18531000000		Бюджет Сумської міської територіальної громади	288 000,00
18534000000		Бюджет Конотопської міської територіальної громади	72 000,00
18535000000		Бюджет Білопільської міської територіальної громади	29 000,00
18537000000		Бюджет Охтирської міської територіальної громади	86 400,00
18541000000		Бюджет Глухівської міської територіальної громади	44 000,00
18543000000		Бюджет Лебединської міської територіальної громади	43 800,00
18544000000		Бюджет Попівської сільської територіальної громади	29 100,00
18545000000		Бюджет Роменської міської територіальної громади	72 200,00
18546000000		Бюджет Садівської сільської територіальної громади	14 400,00
оплата компенсаційних виплат особам з інвалідністю на бензин, ремонт, техобслуговування автотранспорту та транспортне обслуговування			**481 711,00**
18501000000		Бюджет Березівської сільської територіальної громади	540,00
18502000000		Бюджет Дружбівської міської територіальної громади	2 128,00
18503000000		Бюджет Зноб-Новгородської селищної територіальної громади	4 164,00
18504000000		Бюджет Кириківської селищної територіальної громади	2 415,00
18505000000		Бюджет Миколаївської селищної територіальної громади	3 367,00
18506000000		Бюджет Недригайлівської селищної територіальної громади	6 637,00
18507000000		Бюджет Хотінської селищної територіальної громади	1 055,00
18508000000		Бюджет Шалигинської селищної територіальної громади	540,00
18509000000		Бюджет Бездрицької сільської територіальної громади	2 304,00
18510000000		Бюджет Боромлянської сільської територіальної громади	2 004,00
18511000000		Бюджет Грунської сільської територіальної громади	2 012,00
18512000000		Бюджет Миколаївської сільської територіальної громади	3 225,00
18513000000		Бюджет Миропільської сільської територіальної громади	528,00
18514000000		Бюджет Нижньосироватської сільської територіальної громади	2 391,00
18515000000		Бюджет Вільшанської сільської територіальної громади	1 328,00
18516000000		Бюджет Кролевецької міської територіальної громади	5 735,00
18517000000		Бюджет Краснопільської селищної територіальної громади	10 454,00
18518000000		Бюджет Бочечківської сільської територіальної громади	1 467,00
18519000000		Бюджет Буринської міської територіальної громади	9 801,00
18520000000		Бюджет Дубов'язівської селищної територіальної громади	2 794,00
18521000000		Бюджет Коровинської сільської територіальної громади	1 056,00
18523000000		Бюджет Чернеччинської сільської територіальної громади	6 278,00
18524000000		Бюджет Новослобідської сільської територіальної громади	928,00
18525000000		Бюджет Степанівської селищної територіальної громади	4 816,00
18526000000		Бюджет Тростянецької міської територіальної громади	10 401,00
18527000000		Бюджет Верхньосироватської сільської територіальної громади	2 931,00
18528000000		Бюджет Чупахівської селищної територіальної громади	2 012,00
18530000000		Бюджет Шосткинської міської територіальної громади	24 497,00
18531000000		Бюджет Сумської міської територіальної громади	198 209,00
18532000000		Бюджет Липоводолинської селищної територіальної громади	4 204,00
18533000000		Бюджет Річківської сільської територіальної громади	1 073,00
18534000000		Бюджет Конотопської міської територіальної громади	23 059,00
18535000000		Бюджет Білопільської міської територіальної громади	5 993,00
18536000000		Бюджет Синівської сільської територіальної громади	3 255,00
18537000000		Бюджет Охтирської міської територіальної громади	29 753,00
18538000000		Бюджет Путивльської міської територіальної громади	9 566,00
18539000000		Бюджет Великописарівської селищної територіальної громади	2 673,00
18540000000		Бюджет Ворожбянської міської територіальної громади	1 070,00
18541000000		Бюджет Глухівської міської територіальної громади	12 366,00
18542000000		Бюджет Есманьської селищної територіальної громади	540,00

18543000000		Бюджет Лебединської міської територіальної громади	22 185,00
18544000000		Бюджет Попівської сільської територіальної громади	2 813,00
18545000000		Бюджет Роменської міської територіальної громади	31 922,00
18546000000		Бюджет Садівської сільської територіальної громади	3 879,00
18547000000		Бюджет Свеської селищної територіальної громади	2 110,00
18548000000		Бюджет Середино-Будської міської територіальної громади	5 170,00
18549000000		Бюджет Хмелівської сільської територіальної громади	410,00
18550000000		Бюджет Юнаківської сільської територіальної громади	1 228,00
18551000000		Бюджет Ямпільської селищної територіальної громади	2 425,00
поховання учасників бойових дій та інвалідів війни			**1 034 852,00**
18501000000		Бюджет Березівської сільської територіальної громади	2 000,00
18502000000		Бюджет Дружбівської міської територіальної громади	3 000,00
18506000000		Бюджет Недригайлівської селищної територіальної громади	7 700,00
18507000000		Бюджет Хотінської селищної територіальної громади	3 000,00
18508000000		Бюджет Шалигинської селищної територіальної громади	2 000,00
18509000000		Бюджет Бездрицької сільської територіальної громади	3 000,00
18510000000		Бюджет Боромлянської сільської територіальної громади	10 000,00
18512000000		Бюджет Миколаївської сільської територіальної громади	3 000,00
18514000000		Бюджет Нижньосироватської сільської територіальної громади	3 000,00
18516000000		Бюджет Кролевецької міської територіальної громади	10 500,00
18517000000		Бюджет Краснопільської селищної територіальної громади	29 200,00
18518000000		Бюджет Бочечківської сільської територіальної громади	5 000,00
18519000000		Бюджет Буринської міської територіальної громади	11 800,00
18520000000		Бюджет Дубов'язівської селищної територіальної громади	5 000,00
18525000000		Бюджет Степанівської селищної територіальної громади	3 400,00
18526000000		Бюджет Тростянецької міської територіальної громади	14 500,00
18527000000		Бюджет Верхньосироватської сільської територіальної громади	3 000,00
18530000000		Бюджет Шосткинської міської територіальної громади	61 500,00
18531000000		Бюджет Сумської міської територіальної громади	245 000,00
18532000000		Бюджет Липоводолинської селищної територіальної громади	4 800,00
18534000000		Бюджет Конотопської міської територіальної громади	241 400,00
18535000000		Бюджет Білопільської міської територіальної громади	74 252,00
18537000000		Бюджет Охтирської міської територіальної громади	64 700,00
18538000000		Бюджет Путивльської міської територіальної громади	8 900,00
18539000000		Бюджет Великописарівської селищної територіальної громади	8 700,00
18541000000		Бюджет Глухівської міської територіальної громади	26 500,00
18543000000		Бюджет Лебединської міської територіальної громади	88 900,00
18544000000		Бюджет Попівської сільської територіальної громади	5 000,00
18545000000		Бюджет Роменської міської територіальної громади	46 100,00
18546000000		Бюджет Садівської сільської територіальної громади	3 000,00
18547000000		Бюджет Свеської селищної територіальної громади	3 000,00
18548000000		Бюджет Середино-Будської міської територіальної громади	17 200,00
18549000000		Бюджет Хмелівської сільської територіальної громади	10 000,00
18550000000		Бюджет Юнаківської сільської територіальної громади	3 400,00
18551000000		Бюджет Ямпільської селищної територіальної громади	3 400,00
забезпечення твердим паливом (дровами, торфобрикетами) сімей учасників антитерористичної операції (операції об'єднаних сил)			**4 998 400,00**
18501000000		Бюджет Березівської сільської територіальної громади	60 800,00
18502000000		Бюджет Дружбівської міської територіальної громади	22 400,00
18503000000		Бюджет Зноб-Новгородської селищної територіальної громади	121 600,00
18504000000		Бюджет Кириківської селищної територіальної громади	35 200,00
18505000000		Бюджет Миколаївської селищної територіальної громади	73 600,00
18506000000		Бюджет Недригайлівської селищної територіальної громади	76 800,00
18507000000		Бюджет Хотінської селищної територіальної громади	12 800,00

18508000000		Бюджет Шалигинської селищної територіальної громади	32 000,00
18509000000		Бюджет Бездрицької сільської територіальної громади	32 000,00
18510000000		Бюджет Боромлянської сільської територіальної громади	64 000,00
18511000000		Бюджет Грунської сільської територіальної громади	57 600,00
18512000000		Бюджет Миколаївської сільської територіальної громади	41 600,00
18513000000		Бюджет Миропільської сільської територіальної громади	67 200,00
18514000000		Бюджет Нижньосироватської сільської територіальної громади	22 400,00
18515000000		Бюджет Вільшанської сільської територіальної громади	16 000,00
18516000000		Бюджет Кролевецької міської територіальної громади	531 200,00
18517000000		Бюджет Краснопільської селищної територіальної громади	275 200,00
18518000000		Бюджет Бочечківської сільської територіальної громади	96 000,00
18519000000		Бюджет Буринської міської територіальної громади	320 000,00
18520000000		Бюджет Дубов'язівської селищної територіальної громади	86 400,00
18521000000		Бюджет Коровинської сільської територіальної громади	32 000,00
18522000000		Бюджет Комишанської сільської територіальної громади	6 400,00
18523000000		Бюджет Чернеччинської сільської територіальної громади	44 800,00
18524000000		Бюджет Новослобідської сільської територіальної громади	28 800,00
18525000000		Бюджет Степанівської селищної територіальної громади	35 200,00
18526000000		Бюджет Тростянецької міської територіальної громади	150 400,00
18527000000		Бюджет Верхньосироватської сільської територіальної громади	48 000,00
18528000000		Бюджет Чупахівської селищної територіальної громади	48 000,00
18529000000		Бюджет Андріяшівської сільської територіальної громади	83 200,00
18530000000		Бюджет Шосткинської міської територіальної громади	268 800,00
18531000000		Бюджет Сумської міської територіальної громади	48 000,00
18532000000		Бюджет Липоводолинської селищної територіальної громади	73 600,00
18533000000		Бюджет Річківської сільської територіальної громади	32 000,00
18534000000		Бюджет Конотопської міської територіальної громади	153 600,00
18535000000		Бюджет Білопільської міської територіальної громади	172 800,00
18536000000		Бюджет Синівської сільської територіальної громади	48 000,00
18537000000		Бюджет Охтирської міської територіальної громади	83 200,00
18538000000		Бюджет Путивльської міської територіальної громади	89 600,00
18539000000		Бюджет Великописарівської селищної територіальної громади	208 000,00
18540000000		Бюджет Ворожбянської міської територіальної громади	99 200,00
18541000000		Бюджет Глухівської міської територіальної громади	169 600,00
18542000000		Бюджет Есманьської селищної територіальної громади	57 600,00
18543000000		Бюджет Лебединської міської територіальної громади	256 000,00
18544000000		Бюджет Попівської сільської територіальної громади	185 600,00
18545000000		Бюджет Роменської міської територіальної громади	166 400,00
18546000000		Бюджет Садівської сільської територіальної громади	35 200,00
18547000000		Бюджет Свеської селищної територіальної громади	38 400,00
18548000000		Бюджет Середино-Будської міської територіальної громади	41 600,00
18549000000		Бюджет Хмелівської сільської територіальної громади	83 200,00
18550000000		Бюджет Юнаківської сільської територіальної громади	35 200,00
18551000000		Бюджет Ямпільської селищної територіальної громади	131 200,00
забезпечення відшкодування за встановлення пам'ятників та облаштування місць поховання загиблих (померлих) учасників антитерористичної операції (операції об'єднаних сил)			**150 000,00**
18501000000		Бюджет Березівської сільської територіальної громади	3 000,00
18502000000		Бюджет Дружбівської міської територіальної громади	3 000,00
18503000000		Бюджет Зноб-Новгородської селищної територіальної громади	3 000,00
18504000000		Бюджет Кириківської селищної територіальної громади	3 000,00
18505000000		Бюджет Миколаївської селищної територіальної громади	3 000,00
18506000000		Бюджет Недригайлівської селищної територіальної громади	3 000,00
18507000000		Бюджет Хотінської селищної територіальної громади	3 000,00
18508000000		Бюджет Шалигинської селищної територіальної громади	3 000,00

18509000000		Бюджет Бездрицької сільської територіальної громади	3 000,00
18510000000		Бюджет Боромлянської сільської територіальної громади	3 000,00
18511000000		Бюджет Грунської сільської територіальної громади	3 000,00
18512000000		Бюджет Миколаївської сільської територіальної громади	3 000,00
18513000000		Бюджет Миропільської сільської територіальної громади	3 000,00
18514000000		Бюджет Нижньосироватської сільської територіальної громади	3 000,00
18515000000		Бюджет Вільшанської сільської територіальної громади	3 000,00
18516000000		Бюджет Кролевецької міської територіальної громади	3 000,00
18517000000		Бюджет Краснопільської селищної територіальної громади	3 000,00
18518000000		Бюджет Бочечківської сільської територіальної громади	3 000,00
18519000000		Бюджет Буринської міської територіальної громади	3 000,00
18520000000		Бюджет Дубов'язівської селищної територіальної громади	3 000,00
18521000000		Бюджет Коровинської сільської територіальної громади	3 000,00
18522000000		Бюджет Комишанської сільської територіальної громади	3 000,00
18523000000		Бюджет Чернеччинської сільської територіальної громади	3 000,00
18524000000		Бюджет Новослобідської сільської територіальної громади	3 000,00
18525000000		Бюджет Степанівської селищної територіальної громади	3 000,00
18526000000		Бюджет Тростянецької міської територіальної громади	3 000,00
18527000000		Бюджет Верхньосироватської сільської територіальної громади	3 000,00
18528000000		Бюджет Чупахівської селищної територіальної громади	3 000,00
18529000000		Бюджет Андріяшівської сільської територіальної громади	3 000,00
18530000000		Бюджет Шосткинської міської територіальної громади	3 000,00
18532000000		Бюджет Липоводолинської селищної територіальної громади	3 000,00
18533000000		Бюджет Річківської сільської територіальної громади	3 000,00
18534000000		Бюджет Конотопської міської територіальної громади	3 000,00
18535000000		Бюджет Білопільської міської територіальної громади	3 000,00
18536000000		Бюджет Синівської сільської територіальної громади	3 000,00
18537000000		Бюджет Охтирської міської територіальної громади	3 000,00
18538000000		Бюджет Путивльської міської територіальної громади	3 000,00
18539000000		Бюджет Великописарівської селищної територіальної громади	3 000,00
18540000000		Бюджет Ворожбянської міської територіальної громади	3 000,00
18541000000		Бюджет Глухівської міської територіальної громади	3 000,00
18542000000		Бюджет Есманьської селищної територіальної громади	3 000,00
18543000000		Бюджет Лебединської міської територіальної громади	3 000,00
18544000000		Бюджет Попівської сільської територіальної громади	3 000,00
18545000000		Бюджет Роменської міської територіальної громади	3 000,00
18546000000		Бюджет Садівської сільської територіальної громади	3 000,00
18547000000		Бюджет Свеської селищної територіальної громади	3 000,00
18548000000		Бюджет Середино-Будської міської територіальної громади	3 000,00
18549000000		Бюджет Хмелівської сільської територіальної громади	3 000,00
18550000000		Бюджет Юнаківської сільської територіальної громади	3 000,00
18551000000		Бюджет Ямпільської селищної територіальної громади	3 000,00
встановлення телефонів особам з інвалідністю I та II груп			**500,00**
18530000000		Бюджет Шосткинської міської територіальної громади	410,00
18531000000		Бюджет Сумської міської територіальної громади	90,00
X	X	УСЬОГО за розділами I, II, у тому числі:	**55 052 653,00**
X	X	**загальний фонд**	**55 052 653,00**
X	X	**спеціальний фонд**	**0,00**

Перший заступник голови Сумської обласної ради **О.Ю.Стрельченко**

Додаток 6
до рішення обласної ради
восьмого скликання
18.12.2020

Розподіл витрат обласного бюджету на реалізацію обласних програм у 2021 році

(грн)

Код Програмної класифікації видатків та кредитування місцевих бюджетів	Код Типової програмної класифікації видатків та кредитування місцевих бюджетів	Код Функціональної класифікації видатків та кредитування бюджету	Найменування головного розпорядника коштів обласного бюджету/відповідального виконавця, найменування бюджетної програми згідно з Типовою програмною класифікацією видатків та кредитування місцевих бюджетів	Найменування обласної програми	Дата, назва та номер документа, яким затверджено обласну програму	Усього	Загальний фонд	Спеціальний фонд	
								усього	у тому числі бюджет розвитку
0100000			**Сумська обласна рада**			**11 238 494,00**	**11 238 494,00**	**0,00**	**0,00**
0110000			**Сумська обласна рада**			**11 238 494,00**	**11 238 494,00**	**0,00**	**0,00**
0110150	0150	0111	Організаційне, інформаційно-аналітичне та матеріально-технічне забезпечення діяльності обласної ради, районної ради, районної у місті ради (у разі її створення), міської, селищної, сільської рад	Програма економічного і соціального розвитку Сумської області на 2019 рік та наступні 2020-2021 програмні роки	Рішення сесії СОР від 14.12.2018	398 000,00	398 000,00		
0110180	0180	0133	Інша діяльність у сфері державного управління	Програма сприяння розвитку місцевого самоврядування та територіальних громад у Сумській області на 2017-2021 роки	Рішення сесії СОР від 24.02.2017	10 840 494,00	10 840 494,00		
0200000			**Сумська обласна державна адміністрація**			**1 863 323,00**	**1 863 323,00**	**0,00**	**0,00**
0210000			**Сумська обласна державна адміністрація**			**1 863 323,00**	**1 863 323,00**	**0,00**	**0,00**
0213241	3241	1090	Забезпечення діяльності інших закладів у сфері соціального захисту і соціального забезпечення	Программа удосконалення системи роботи із зверненнями громадян" на 2019-2021 роки	Рішення сесії СОР від 14.12.2018	1 618 323,00	1 618 323,00		
0210180	0180	0133	Інша діяльність у сфері державного управління	Програма економічного і соціального розвитку Сумської області на 2019 рік та наступні 2020-2021 програмні роки	Рішення сесії СОР від 14.12.2018	245 000,00	245 000,00		
0600000			**Департамент освіти і науки Сумської обласної державної адміністрації**			**7 531 360,00**	**7 531 360,00**	**0,00**	**0,00**
0610000			**Департамент освіти і науки Сумської обласної державної адміністрації**			**7 531 360,00**	**7 531 360,00**	**0,00**	**0,00**
0611070	1070	0960	Надання позашкільної освіти закладами позашкільної освіти, заходи із позашкільної роботи з дітьми	Обласна комплексна програма "Освіта Сумщини у 2019-2021 роках"	Рішення сесії СОР від 22.02.2019	4 021 530,00	4 021 530,00		
0611142	1142	0990	Інші програми та заходи у сфері освіти				3 009 830,00		
0611091	1091	0930	Підготовка кадрів закладами професійної (професійно-технічної) освіти та іншими закладами освіти за рахунок коштів місцевого бюджету			500 000,00	500 000,00		

Код Програмної класифікації видатків та кредитування місцевих бюджетів	Код Типової програмної класифікації видатків та кредитування місцевих бюджетів	Код Функціональної класифікації видатків та кредитування бюджету	Найменування головного розпорядника коштів обласного бюджету/відповідального виконавця, найменування бюджетної програми згідно з Типовою програмною класифікацією видатків та кредитування місцевих бюджетів	Найменування обласної програми	Дата, назва та номер документа, яким затверджено обласну програму	Усього	Загальний фонд	Спеціальний фонд	
								усього	у тому числі бюджет розвитку
0700000			**Управління охорони здоров'я Сумської обласної державної адміністрації**			**113 914 386,00**	**113 914 386,00**		
0710000			**Управління охорони здоров'я Сумської обласної державної адміністрації**			**113 914 386,00**	**113 914 386,00**		
0712010	2010	0731	Багатопрофільна стаціонарна медична допомога населенню	Програма економічного і соціального розвитку Сумської області на 2019 рік та наступні 2020-2021 програмні роки	Рішення сесії СОР від 14.12.2018	23 884 695,00	23 884 695,00		
0712020	2020	0732	Спеціалізована стаціонарна медична допомога населенню			44 139 494,00	44 139 494,00		
0712030	2030	0733	Лікарсько-акушерська допомога вагітним, породіллям та новонародженим			4 918 947,00	4 918 947,00		
0712040	2040	0734	Санаторно-курортна допомога населенню			10 579 965,00	10 579 965,00		
0712050	2050	0761	Медико-соціальний захист дітей-сиріт і дітей, позбавлених батьківського піклування			24 220 672,00	24 220 672,00		
0712070	2070	0724	Екстрена та швидка медична допомога населенню			3 397 153,00	3 397 153,00		
0712090	2090	0722	Спеціалізована амбулаторно-поліклінічна допомога населенню			1 421 573,00	1 421 573,00		
0712100	2100	0722	Стоматологічна допомога населенню			1 001 887,00	1 001 887,00		
0712144	2144	0763	Централізовані заходи з лікування хворих на цукровий та нецукровий діабет			300 000,00	300 000,00		
0712152	2152	0763	Інші програми та заходи у сфері охорони здоров'я			50 000,00	50 000,00		
0800000			**Департамент соціального захисту населення Сумської обласної державної адміністрації**			**4 240 000,00**	**4 240 000,00**	**0,00**	**0,00**
0810000			**Департамент соціального захисту населення Сумської обласної державної адміністрації**			**4 240 000,00**	**4 240 000,00**	**0,00**	**0,00**
0813242	3242	1090	Інші заходи у сфері соціального захисту і соціального забезпечення	Програма економічного і соціального розвитку Сумської області на 2019 рік та наступні 2020-2021 програмні роки	Рішення сесії СОР від 14.12.2018	13 000,00	13 000,00		
0813242	3242	1090	Інші заходи у сфері соціального захисту і соціального забезпечення	Обласна комплексна програма соціального захисту населення на 2017-2021 роки	Рішення сесії СОР від 22.12.2016	4 227 000,00	4 227 000,00		
0900000			**Служба у справах дітей Сумської обласної державної адміністрації**			**50 000,00**	**50 000,00**	**0,00**	**0,00**
0910000			**Служба у справах дітей Сумської обласної державної адміністрації**			**50 000,00**	**50 000,00**	**0,00**	**0,00**
0913242	3242	1090	Інші заходи у сфері соціального захисту і соціального забезпечення	Програма економічного і соціального розвитку Сумської області на 2019 рік та наступні 2020-2021 програмні роки	Рішення сесії СОР від 14.12.2018	50 000,00	50 000,00		

968

Код Програмної класифікації видатків та кредитування місцевих бюджетів	Код Типової програмної класифікації видатків та кредитування місцевих бюджетів	Код Функціональної класифікації видатків та кредитування бюджету	Найменування головного розпорядника коштів обласного бюджету/відповідального виконавця, найменування бюджетної програми згідно з Типовою програмною класифікацією видатків та кредитування місцевих бюджетів	Найменування обласної програми	Дата, назва та номер документа, яким затверджено обласну програму	Усього	Загальний фонд	Спеціальний фонд	
								усього	у тому числі бюджет розвитку
1000000			**Управління культури Сумської обласної державної адміністрації**			**3 070 056,00**	**3 070 056,00**	**0,00**	**0,00**
1010000			**Управління культури Сумської обласної державної адміністрації**			**3 070 056,00**	**3 070 056,00**	**0,00**	**0,00**
1014082	4082	0829	Інші заходи в галузі культури і мистецтва	Програма економічного і соціального розвитку Сумської області на 2019 рік та наступні 2020-2021 програмні роки	Рішення сесії СОР від 14.12.2018	2 487 056,00	2 487 056,00		
1017622	7622	0470	Реалізація програм і заходів в галузі туризму та курортів	Програма сталого розвитку туризму у Сумській області на 2018-2022 роки	Рішення сесії СОР від 20.12.2017	583 000,00	583 000,00		
1100000			**Управління молоді та спорту Сумської обласної державної адміністрації**			**23 710 151,00**	**23 143 595,00**	**566 556,00**	**0,00**
1110000			**Управління молоді та спорту Сумської обласної державної адміністрації**			**23 710 151,00**	**23 143 595,00**	**566 556,00**	**0,00**
1113133	3133	1040	Інші заходи та заклади молодіжної політики	Програми економічного і соціального розвитку Сумської області на 2019 рік та наступні 2020-2021 програмні роки	Рішення сесії СОР від 14.12 2018	2 337 565,00	2 337 565,00		
1113140	3140	1040	Оздоровлення та відпочинок дітей (крім заходів з оздоровлення дітей, що здійснюються за рахунок коштів на оздоровлення громадян, які постраждали внаслідок Чорнобильської катастрофи)			1 500 000,00	1 500 000,00		
1113131	3131	1040	Здійснення заходів та реалізація проектів на виконання Державної цільової соціальної програми «Молодь України»			1 906 840,00	1 906 840,00		
1115011	5011	0810	Проведення навчально-тренувальних зборів і змагань з олімпійських видів спорту			10 977 200,00	10 977 200,00		
1115012	5012	0810	Проведення навчально-тренувальних зборів і змагань з неолімпійських видів спорту			3 449 440,00	3 449 440,00		
1115022	5022	0810	Проведення навчально-тренувальних зборів і змагань та заходів зі спорту осіб з інвалідністю			178 550,00	178 550,00		
1115062	5062	0810	Підтримка спорту вищих досягнень та організацій, які здійснюють фізкультурно-спортивну діяльність в регіоні			2 664 000,00	2 664 000,00		
1115051	5051	0810	Фінансова підтримка регіональних всеукраїнських об'єднань фізкультурно-спортивної спрямованості для проведення навчально-тренувальної та спортивної роботи	Програма сприяння розвитку місцевого самоврядування та територіальних громад у Сумській області на 2017-2021 роки	Рішення сесії СОР від 24.02.2017	130 000,00	130 000,00		

Код Програмної класифікації видатків та кредитування місцевих бюджетів	Код Типової програмної класифікації видатків та кредитування місцевих бюджетів	Код Функціональної класифікації видатків та кредитування бюджету	Найменування головного розпорядника коштів обласного бюджету/відповідального виконавця, найменування бюджетної програми згідно з Типовою програмною класифікацією видатків та кредитування місцевих бюджетів	Найменування обласної програми	Дата, назва та номер документа, яким затверджено обласну програму	Усього	Загальний фонд	Спеціальний фонд	
								усього	у тому числі бюджет розвитку
1116084	6084	0610	Витрати, пов'язані з наданням та обслуговуванням пільгових довгострокових кредитів, наданих громадянам на будівництво/реконструкцію/придбання житла	Програма економічного і соціального розвитку Сумської області на 2019 рік та наступні 2020-2021 програмні роки	Рішення сесії СОР від 14.12.2018	32 069,00		32 069,00	
1118821	8821	1060	Надання пільгових довгострокових кредитів молодим сім"ям та одиноким молодим громадянам на будівництво/придбання житла			534 487,00		534 487,00	
1900000			**Управління інфраструктури Сумської обласної державної адміністрації**			**566 321 120,00**	**0,00**	**566 321 120,00**	**0,00**
1910000			**Управління інфраструктури Сумської обласної державної адміністрації**			**566 321 120,00**	**0,00**	**566 321 120,00**	**0,00**
1917462	7462	0456	Утримання та розвиток автомобільних доріг та дорожньої інфраструктури за рахунок субвенції з державного бюджету	Програма економічного і соціального розвитку Сумської області на 2019 рік та наступні 2020-2021 програмні роки	Рішення сесії СОР від 14.12.2018	566 321 120,00		566 321 120,00	
2300000			**Департамент культури, інформаційної політики та туризму Сумської обласної державної адміністрації**			**11 094 880,00**	**11 094 880,00**	**0,00**	**0,00**
2310000			**Департамент культури, інформаційної політики та туризму Сумської обласної державної адміністрації**			**11 094 880,00**	**11 094 880,00**	**0,00**	**0,00**
2318420	8420	0830	Інші заходи у сфері засобів масової інформації	Програма економічного і соціального розвитку Сумської області на 2019 рік та наступні 2020-2021 програмні роки	Рішення сесії СОР від 14.12.2018	350 000,00	350 000,00		
2310180	0180	0133	Інша діяльність у сфері державного управління			10 444 880,00	10 444 880,00		
2313192	3192	1030	Надання фінансової підтримки громадським об'єднанням ветеранів і осіб з інвалідністю, діяльність яких має соціальну спрямованість			50 000,00	50 000,00		
2313241	3241	1090	Забезпечення діяльності інших закладів у сфері соціального захисту і соціального забезпечення			250 000,00	250 000,00		
2400000			**Департамент агропромислового розвитку Сумської обласної державної адміністрації**			**537 000,00**	**500 000,00**	**37 000,00**	**0,00**
2410000			**Департамент агропромислового розвитку Сумської обласної державної адміністрації**			**537 000,00**	**500 000,00**	**37 000,00**	**0,00**

230

Код Програмної класифікації видатків та кредитування місцевих бюджетів	Код Типової програмної класифікації видатків та кредитування місцевих бюджетів	Код Функціональної класифікації видатків та кредитування бюджету	Найменування головного розпорядника коштів обласного бюджету/відповідального виконавця, найменування бюджетної програми згідно з Типовою програмною класифікацією видатків та кредитування місцевих бюджетів	Найменування обласної програми	Дата, назва та номер документа, яким затверджено обласну програму	Усього	Загальний фонд	Спеціальний фонд	
								усього	у тому числі бюджет розвитку
2418311	8311	0511	Охорона та раціональне використання природних ресурсів	Програма економічного і соціального розвитку Сумської області на 2019 рік та наступні 2020-2021 програмні роки	Рішення сесії СОР від 14.12.2018	37 000,00		37 000,00	
2417110	7110	0421	Реалізація програм в галузі сільського господарства			500 000,00	500 000,00		
2700000			Департамент економічного розвитку і торгівлі Сумської обласної державної адміністрації			2 697 115,00	2 697 115,00	0,00	0,00
2710000			Департамент економічного розвитку і торгівлі Сумської обласної державної адміністрації			2 697 115,00	2 697 115,00	0,00	0,00
2717610	7610	0411	Сприяння розвитку малого та середнього підприємництва	Програма економічного і соціального розвитку Сумської області на 2019 рік та наступні 2020-2021 програмні роки	Рішення сесії СОР від 14.12.2018	2 447 115,00	2 447 115,00		
2717693	7693	0490	Інші заходи, пов'язані з економічною діяльністю			250 000,00	250 000,00		
2900000			Департамент цивільного захисту населення Сумської обласної державної адміністрації			3 114 375,00	3 114 375,00	0,00	0,00
2910000			Департамент цивільного захисту населення Сумської обласної державної адміністрації			3 114 375,00	3 114 375,00	0,00	0,00
2918110	8110	0320	Заходи із запобігання та ліквідації надзвичайних ситуацій та наслідків стихійного лиха	Регіональна цільова програма захисту населення і території від надзвичайних ситуацій техногенного та природного характеру на 2019-2021 роки	Рішення Сумської обласної ради від 14.12.2018	1 139 000,00	1 139 000,00		
2918120	8120	0320	Заходи з організації рятування на водах			1 975 375,00	1 975 375,00		
3100000			Управління майном Сумської обласної ради			10 924 212,00	0,00	10 924 212,00	109 254 212,00
3110000			Управління майном Сумської обласної ради			10 924 212,00	0,00	10 924 212,00	109 254 212,00
3117670	7670	0490	Внески до статутного капіталу суб'єктів господарювання	Програма економічного і соціального розвитку Сумської області на 2019 рік та наступні 2020-2021 програмні роки	Рішення сесії СОР від 14.12.2018	10 924 212,00		10 924 212,00	109 254 212,00
7600000			Департамент фінансів Сумської обласної державної адміністрації			152 190 843,00	10 610 563,00	141 580 280,00	0,00
7610000			Департамент фінансів Сумської обласної державної адміністрації			152 190 843,00	10 610 563,00	141 580 280,00	0,00

239

Код Програмної класифікації видатків та кредитування місцевих бюджетів	Код Типової програмної класифікації видатків та кредитування місцевих бюджетів	Код Функціональної класифікації видатків та кредитування бюджету	Найменування головного розпорядника коштів обласного бюджету/відповідального виконавця, найменування бюджетної програми згідно з Типовою програмною класифікацією видатків та кредитування місцевих бюджетів	Найменування обласної програми	Дата, назва та номер документа, яким затверджено обласну програму	Усього	Загальний фонд	Спеціальний фонд	
								усього	у тому числі бюджет розвитку
3718500	8500	0180	Нерозподілені трансферти з державного бюджету (субвенція з державного бюджету місцевим бюджетам на фінансове забезпечення будівництва, реконструкції, ремонту і утримання автомобільних доріг загального користування місцевого значення, вулиць і доріг комунальної власності у населених пунктах)	Програма економічного і соціального розвитку Сумської області на 2019 рік та наступні 2020-2021 програмні роки	Рішення сесії СОР від 14.12.2018	141 580 280,00		141 580 280,00	
3710180	0180	0133	Інша діяльність у сфері державного управління	Програма економічного і соціального розвитку Сумської області на 2019 рік та наступні 2020-2021 програмні роки	Рішення сесії СОР від 14.12.2018	20 000,00	20 000,00		
3719770	9770	0180	Інші субвенції з місцевого бюджету			4 517 063,00	4 517 063,00		
				Обласна комплексна програма соціального захисту населення на 2017-2021 роки	Рішення сесії СОР від 22.12.2016	6 073 500,00	6 073 500,00		
			Всього:			912 497 315,00	193 068 147,00	719 429 168,00	109 254 212,00

Перший заступник голови Сумської обласної ради О.Ю.Стрельченко

9

Додаток 9 241
до протоколу третьої сесії
обласної ради восьмого
скликання

СУМСЬКА ОБЛАСНА РАДА
ВОСЬМЕ СКЛИКАННЯ
третя сесія
РІШЕННЯ

18.12.2020 м. Суми

Про затвердження звільнення керівників комунальних закладів та установи, які належать до спільної власності територіальних громад сіл, селищ, міст Сумської області

Відповідно до розпоряджень голови обласної ради від 25.11.2020 № 17-кп «Про звільнення з посади директора Комунальної установи Сумської обласної ради Свеський психоневрологічний інтернат Киркача С.М.», від 07.12.2020 № 18-кп «Про звільнення з посади директора Комунального закладу Сумської обласної ради «Обласний ліцей-інтернат спортивного профілю «Барса» Стрельченка О.Ю.», від 11.12.2020 № 19-кп «Про директора Комунального закладу Сумської обласної ради «Сумська обласна дитячо-юнацька спортивна школа інвалідів «Інваспорт», рішення Сумської обласної ради від 06.07.2018 «Про порядок призначення і звільнення керівників підприємств, закладів та установ, що перебувають у спільній власності територіальних громад сіл, селищ, міст Сумської області», керуючись пунктом 20 частини 1 статті 43 Закону України «Про місцеве самоврядування в Україні», обласна рада
ВИРІШИЛА:

Затвердити звільнення:

- Киркача Сергія Михайловича з посади директора Комунальної установи Сумської обласної ради Свеський психоневрологічний інтернат 25 листопада 2020 року у зв'язку з переходом на виборну посаду, пункт 5 статті 36 Кодексу законів про працю України;
- Стрельченка Олександра Юрійовича з посади директора Комунального закладу Сумської обласної ради «Обласний ліцей-інтернат спортивного профілю «Барса» 07 грудня 2020 року у зв'язку з переходом на виборну посаду, пункт 5 статті 36 Кодексу законів про працю України;
- Босенка Володимира Миколайовича з посади директора Комунального закладу Сумської обласної ради «Сумська обласна дитячо-юнацька спортивна школа інвалідів «Інваспорт» 11 грудня 2020 року у зв'язку із закінченням терміну дії контракту, згідно з пунктом 2 статті 36 Кодексу законів про працю України.

Голова **В.М. Федорченко**

242

ЛИСТОК ПОГОДЖЕННЯ

до проєкту рішення обласної ради з питання:

Про затвердження звільнення керівників комунальних закладів та установи, які належать до спільної власності територіальних громад сіл, селищ, міст Сумської області

Проєкт поданий: Управління майном Сумської обласної ради

Підстава для постановки питання: розпорядження голови обласної ради від 25.11.2020 № 17-кп, від 07.12.2020 № 18-кп, від 11.12.2020 № 19-кп, рішення Сумської обласної ради від 06.07.2018 «Про порядок призначення і звільнення керівників підприємств, закладів та установ, що перебувають у спільній власності територіальних громад сіл, селищ, міст Сумської області», Закону України «Про місцеве самоврядування в Україні».

Погоджено:

Д.В. Нагорний – начальник Управління майном обласної ради

О.П. Мезенцева – начальник відділу правового забезпечення та кадрової роботи виконавчого апарату обласної ради

В.А. Патютько – керуючий справами виконавчого апарату обласної ради

О.Ю. Стрельченко – перший заступник голови обласної ради

Зауваження та пропозиції до проєкту рішення: _____

243

ЛИСТОК РОЗСИЛКИ
до рішення обласної ради

Про затвердження звільнення керівників комунальних закладів та установи, які належать до спільної власності територіальних громад сіл, селищ, міст Сумської області

Адресат	К-ть
Голова обласної ради	
Перший заступник	
Заступник голови	
Керуючий справами	
Відділи виконавчого апарату обласної ради	
Відділ аналізу обласних програм та бюджету	
Відділ з питань міжнародного співробітництва та інвестицій	
Відділ інформаційно-аналітичної роботи	
Відділ організаційного забезпечення діяльності ради	
Відділ правового забезпечення та кадрової роботи	
Відділ фінансово-господарського забезпечення	
Управління майном обласної ради	3
Обласна державна адміністрація	
Департамент економічного розвитку і торгівлі	
Департамент фінансів	
Департамент соціального захисту населення	
Департамент агропромислового розвитку	
Департамент захисту довкілля та енергетики	
Департамент освіти і науки	
Департамент цивільного захисту населення	
Департамент містобудування та архітектури	
Департамент житлово-комунального господарства, енергоефективності	
Департамент культури, інформаційної політики та туризму	
Департамент капітального будівництва	
Управління охорони здоров`я	
Управління молоді та спорту	
Управління взаємодії з правоохоронними органами та оборонної роботи	
Департамент інфраструктури	
Відділ внутрішнього аудиту	
Служба у справах дітей	
Державний заклад післядипломної освіти «Сумський центр перепідготовки та підвищення кваліфікації працівників органів державної влади, органів місцевого самоврядування, державних підприємств, установ і організацій»	
Державний архів області	
Територіальні органи міністерств і відомств	
Відділення Національної служби посередництва і примирення в Сумській області	
Головне територіальне управління юстиції у Сумській області	
Головне управління Державної казначейської служби України у Сумській області	
Головне управління державної фіскальної служби у Сумській області	
Головне управління Держгеокадастру у Сумській області	
Головне управління Держпродспоживслужби у Сумській області	
Головне управління Національної поліції України в Сумській області	
Головне управління Пенсійного фонду України в Сумській області	
Головне управління статистики у Сумській області	
Державна екологічна інспекція у Сумській області	
Міжрегіональне управління Національного агентства України з питань державної служби	

в Харківській та Сумській областях	
Північно-Східне міжрегіональне управління з питань виконання кримінальних покарань та пробації Міністерства юстиції	2004
Сумська обласна прокуратура	1
Регіональне відділення Фонду державного майна України по Сумській області	
Служба автомобільних доріг у Сумській області	
Сумське обласне відділення Фонду соціального захисту інвалідів	
Сумське обласне територіальне відділення Антимонопольного комітету України	
Сумське обласне управління водних ресурсів	
Сумське обласне управління лісового та мисливського господарства	
Сумський обласний центр зайнятості	
Сумський обласний центр соціальних служб для сім'ї, дітей та молоді	
Територіальне управління державної судової адміністрації України в Сумській області	
Управління Державної архітектурно-будівельної інспекції у Сумській області	
Управління Державної міграційної служби України в Сумській області	
Управління державної служби з надзвичайних ситуацій у Сумській області	
Управління Держкраці у Сумській області	
Управління Північно-Східного офісу Держаудитслужби в Сумській області	
Управління СБУ в Сумській області	
ОТГ (за окремим списком)	

	Райради	**РДА**	**Інші**	
Конотопський			Киркач Сергій Михайлович	1
Охтирський			Стрельченко Олександр Юрійович	1
Роменський			Босенко Володимир Миколайович	1
Сумський			Комунальна установа Сумської обласної ради Свеський психоневрологічний інтернат	1
Шосткинський			Комунальний заклад Сумської обласної ради «Обласний ліцей-інтернат спортивного профілю «Барса»	1
			Комунальний заклад Сумської обласної ради «Сумська обласна дитячо-юнацька спортивна школа інвалідів «Інваспорт»	1

Начальник відділу правової та кадрової роботи
Управління майном Сумської обласної ради 700-456 Н.Г. Дяченко

Посада, номер телефону, прізвище, ім'я, по батькові **Підпис** _____

Дата отримання 21.12.2000 **Підпис** _____

245

СУМСЬКА ОБЛАСНА РАДА
СЬОМЕ СКЛИКАННЯ

ПОСТІЙНА КОМІСІЯ
З ПИТАНЬ ОХОРОНИ ЗДОРОВ'Я, ОСВІТИ, НАУКИ, КУЛЬТУРИ, ТУРИЗМУ, СПОРТУ, МОЛОДІЖНОЇ ПОЛІТИКИ, СОЦІАЛЬНОГО ЗАХИСТУ НАСЕЛЕННЯ, ПЕРЕМІЩЕНИХ ОСІБ, УЧАСНИКІВ АТО (ООС) ТА ЧЛЕНІВ ЇХ СІМЕЙ, МАТЕРИНСТВА ТА ДИТИНСТВА

Загальний склад комісії: 10 депутатів.

ВИТЯГ З ПРОТОКОЛУ № 2

м. Суми **16 грудня 2020 року**

Засідання відкрив і вів: Горох В.В.– заступник голови постійної комісії.
Присутні: Гулієв А.І. огли, Д'яконова І.І., Євдокимова Т.О., Кирій О.В., Меєрович Ю.М., Роженко П.П., Савенко Т.І.
Відсутні: Галаєв М.-Ш. Д., Гончаренко Т.П.

4. СЛУХАЛИ:
Про затвердження звільнення керівників комунальних закладів та установи, які належать до спільної власності територіальних громад сіл, селищ, міст Сумської області.
Дяченко Н.Г. – начальника відділу правової та кадрової роботи управління майном Сумської обласної ради.
ВИСТУПИЛИ: Горох В.В., Гулієв А.І. огли, Д'яконова І.І., Євдокимова Т.О., Кирій О.В., Меєрович Ю.М., Роженко П.П., Савенко Т.І.
ВИРІШИЛИ:
Підтримати запропонований проєкт рішення та внести на розгляд 3-ї сесії обласної ради.
ГОЛОСУВАЛИ: «за» - 8; «проти» - 0; «утримались» - 0.
Рішення прийнято.

СУМСЬКА ОБЛАСНА РАДА * ЗАГАЛЬНИЙ ВІДДІЛ № 1 * УКРАЇНА *

Головуючий **В.В. Горох**

Зміст
протоколу третьої сесії Сумської обласної ради
восьмого скликання
від 18 грудня 2020 року

II ТОМ

1. **Рішення обласної ради:**

Про обласний бюджет Сумської області на 2021 рік 1-240

Про затвердження звільнення керівників комунальних закладів та установи, які належать до спільної власності територіальних громад сіл, селищ, міст Сумської області 241-245

ЗАСВІДЧУВАЛЬНИЙ НАПИС

У СПРАВІ ПРОНУМЕРОВАНО 246 (двісті сорок шість) аркушів

ПОСАДА: НАЧ. ВІДДІЛУ ДІЛОВОДСТВА ТА КОНТРОЛЮ

ДАТА 12.12.2023 ПІДПИС

4.11.24