ДЕРЖАРХІВ
Сумської області
Фонд № Р-2196
Опис № 23
Архів № 287

УКРАЇНА

СУМСЬКА ОБЛАСНА РАДА
ЧЕТВЕРТЕ СКЛИКАННЯ

Опис №23/спр. 287

П Р О Т О К О Л
двадцять п'ятої сесії
обласної ради
від 29 листопада, 23 та 28 грудня

Розпочато: 29.11.2005
Закінчено: 28.12.2005
На 521 аркушах
Зберігати постійно

м.Суми

Фонд № Р-2196
Опис 23
Архів 287

П Р О Т О К О Л
двадцять п'ятої сесії Сумської обласної ради
четвертого скликання
від 29 листопада, 23 та 28 грудня 2005 року
Перше пленарне засідання
29 листопада 2005 року

Відкрив і вів сесію Берфман М.А. – депутат по виборчому округу № 2, голова обласної ради.

Із 74 обраних депутатів обласної ради на сесії присутні 52.

З поважних причин відсутні 22 депутати (додаток 1).

На сесію запрошені: члени колегії, керівники управлінь та структурних підрозділів облдержадміністрації, окремих установ та організацій, голови районних рад та райдержадміністрацій, міські голови, керівники обласних ланок галузевих профспілок, представники засобів масової інформації, акредитовані при обласній раді, головні редактори міськрайонних газет (додаток 2).

У роботі сесії взяв участь народний депутат України по виборчому округу № 160 Нощенко М.П., член Бюджетного комітету Верховної Ради України.

Для забезпечення роботи сесії, відповідно до статей 38, 39, 40 регламенту роботи обласної ради, одноголосно утворені робочі органи сесії: секретаріат, лічильна група, редакційна комісія (додаток 3).

Берфман М.А.

Перед затвердженням порядку денного сесії у мене є об'ява.

Згідно зі статтею 27 Закону України про статус депутатів місцевих рад в обласній раді створена депутатська фракція Партії регіонів України "За людей" у складі:

Толбатова В.М., виборчий округ № 13, Верещаги О.І. , виборчий округ № 1, Латишевої Л.С., виборчий округ № 18, Хлевицького Б.Т., виборчий округ № 8, Чумака А.О., виборчий округ № 24.

Шановні депутати, вам роздано пропозиції до порядку денного двадцять п'ятої сесії обласної ради.

(*Проводить голосування стосовно прийняття порядку денного за основу).*

Порядок денний сесії, пропозиції до якого схвалені на засіданнях постійних комісій та президії обласної ради, одноголосно приймається за основу.

Берфман М.А.

До двадцять п"ятої сесії обласної ради надійшов письмовий депутатський запит депутата обласної ради по виборчому округу № 15 Геца О.С. стосовно дошкільного дитячого закладу "Казка" села Штепівка Лебединського району. Зазначений заклад в даний час не працює через відсутність опалення. Пропоную після розгляду питань порядку денного двадцять п"ятої сесії надати слово Пшеничній Л.В. - начальнику управління освіти і науки

облдержадміністрації для відповіді по суті депутатського запиту. (Пропозиція Берфмана М.А. приймається).

Які є доповнення до порядку денного?

Ми одержали ще один депутатський запит: Розторгуєвої Н.Б. - депутата обласної ради по виборчому округу № 5, щодо незаконного будівництва в Охтирці телекомунікаційного обладнання виробництва фірми "Nokia" ТОВ "Астеліт" (м.Харків) за угодою з керівництвом ТОВ "Водоторгприлад" (м.Охтирка).

Є пропозиція, щоб цей депутатський запит був направлений прокуратурі області для вивчення та надання відповіді. Немає заперечень? Хто за цю пропозицію, прошу проголосувати. (Пропозиція Берфмана М.А. приймається).

Шановні депутати, вам роздана пропозиція президії обласної ради щодо виключення з порядку денного сесії питання "Про внесення змін до рішення обласної ради четвертого скликання від 26.05.2004 "Про створення цільового фонду розвитку інженерно-транспортної та соціальної інфраструктури області у складі спеціального фонду обласного бюджету" у зв"язку з необхідністю доопрацювання, остаточного узгодження проекту рішення із зацікавленими суб"єктами та внесення його на розгляд другого пленарного засідання сесії. Хто за цю пропозицію, прошу проголосувати. *(Проводиться голосування за прийняття цієї пропозиції. За його результатами пропозиція президії обласної ради щодо виключення з порядку денного сесії зазначеного вище питання приймається).*

Є ще доповнення до порядку денного? Будь ласка.

Розторгуєва Н.Б. - депутат обласної ради по виборчому округу № 5

Шановний Марку Абрамовичу, шановні колеги, я думаю, що та ситуація, яка складається в Охтирці із підприємством "Охтирканафтогаз", і з тієї інформації, яка в нас є, листівки, які розповсюджені по Охтирці, і заяви політичних партій, про те, що сьогодні нова адміністрація чи нове керівництво "Охтирканафтогаз" практично знищує це підприємство, але найголовніше, воно знищує надра нашої рідної землі.

І я пропоную це питання сьогодні обговорити. В крайньому випадку внести його до порядку денного, обговорити і, так би мовити, форсувати створення компанії, якщо це можливо, і взагалі, я думаю, звернутися до прокуратури, щоб розібралися з тими порушеннями, які відбуваються. Якщо коротко - це практично йде форсування видобутку нафти з порушеннями технологічного процесу з величезним тиском на колектив і на кожного працюючого.

Питання дуже важливе. Ви розумієте, що наш український народ дуже повільний на підйом, але коли він піднімається, то це буде революція. Я б не хотіла, щоб це було в Охтирці і Ромнах, тому що ситуація вже дійсно підходить до критичної риски.

Берфман М.А.

Дякую, Наталіє Борисівно. Ми розглядали це питання в іншому ракурсі вчора на президії.І дійшли висновку, що ми попросимо обласну державну адміністрацію, а також комісію, яку ми створили по вивченню цього питання

під керівництвом Негреби Г.П., щоб ми це питання вивчили і на другому пленарному засіданні включили до порядку денного і дуже детально його обговорили. Будемо готувати його згідно з регламентом. Таке рішення ми вчора прийняли на президії. Ви згодні з цим? (Розторгуєва Н.Б. погоджується).

Доляр Г.Я. - депутат по виборчому округу № 3 (говорить не від мікрофону, записати не можливо).

Берфман М.А.

Дякую. Я ставлю на голосування питання: згідно з пропозицією депутата Розторгуєвої Н.Б. і депутата Доляра Г.Я. підготувати обговорення на другому пленарному засіданні двадцять п"ятої сесії обласної ради питання щодо стану справ зі створенням регіональної нафтової компанії з сучасним екологічним станом, ми про це сьогодні не говорили, але там є дуже великі запитання. Мені показали матеріали з цього приводу. А кого вже нам вдасться на сесію запросити і хто приїде - це вже інша справа. На комісії ви вирішите це, надасте пропозиції, будемо запрошувати. Немає заперечень? (Немає.) Хто за цю пропозицію, прошу проголосувати.

Вирішили:

Протокольне доручення:

Згідно з пропозицією депутатів обласної ради Розторгуєвої Н.Б., виборчий округ № 5, Доляра Г.Я., виборчий округ № 3:

Доручити обласній державній адміністрації та тимчасовій комісії обласної ради, створеній з метою опрацювання питань, пов"язаних з організацією обласної вертикально-інтегрованої нафтової компанії, підготувати інформацію для оприлюднення на другому пленарному засіданні двадцять п"ятої сесії обласної ради четвертого скликання щодо стану справ по створенню компанії з висвітленням сучасного екологічного стану районів, на території яких здійснюється видобуток нафти та газу НГВУ "Охтирканафтогаз", із запрошенням відповідних фахівців (приймається одноголосно).

Розторгуєва Н.Б.

У мене ще є пропозиція такого плану. Мабуть, ніхто більше за мене не проінформований про ту ситуацію, що склалася в театрі ім. Щепкіна. Я вношу таку пропозицію: не розглядати питання про призначення директора театру ім.Щепкіна. В крайньому випадку - хоча б до другого засідання. Я думаю, і та інформація, що в мене є, його треба ще трішки доопрацювати. В крайньому випадку, якщо зараз депутати мене не підтримають про зняття цього питання з розгляду сьогодні, то я б хотіла записатися на виступ після того, як буде оголошене це питання до розгляду.

Берфман М.А.

Домовились. Ми за ці питання, які взяли за основу, вже проголосували. Ми неодмінно дамо Вам слово. І я не бачу зараз сенсу для того, щоб відкладати це питання, бо там теж не все гаразд. Давайте сьогодні будемо його обговорювати, всі "за" і всі "проти", і будемо приймати рішення.

Хто за те, щоб порядок денний був прийнятий в цілому, прошу проголосувати.

Порядок денний першого пленарного засідання двадцять п"ятої сесії обласної ради одноголосно приймається в цілому.

Порядок денний першого пленарного засідання двадцять п'ятої сесії обласної ради четвертого скликання 29 листопада 2005 року

1. Про внесення змін до обласного бюджету на 2005 рік.
Цвинтарна В.О. – начальник головного фінансового управління облдержадміністрації
2. Про затвердження звіту про виконання обласного бюджету за 9 місяців 2005 року.
Цвинтарна В.О. – начальник головного фінансового управління облдержадміністрації
3. Про внесення змін до кошторису видатків обласного фонду охорони навколишнього природного середовища на 2005 рік.
Черненко В.В. – начальник державного управління екології та природних ресурсів у Сумській області
4. Про розширення мережі об'єктів природно-заповідного фонду області.
Черненко В.В. – начальник державного управління екології та природних ресурсів у Сумській області
5. Про загальний склад обласної ради п'ятого скликання.
Добровольський Ю.В. – заступник голови обласної ради
6. Про внесення змін до плану роботи обласної ради на 2005 рік.
Добровольський Ю.В. – заступник голови обласної ради
7. Звіт депутатів обласної ради по виборчому округу № 4 про виконання рішень і доручень ради та її органів, роботу в окрузі.
Горбась М.Г., Дацько В.Г. – депутати обласної ради
8. Про передачу цілісного майнового комплексу Краснопільського заводу продовольчих товарів.
Сидорченко О.С. – начальник управління майном обласної ради
9. Про передачу паливного складу.
Сидорченко О.С. – начальник управління майном обласної ради
10. Про прийняття та передачу будівель.
Сидорченко О.С. – начальник управління майном обласної ради
11. Про створення комунального закладу Сумської обласної ради "Сумська обласна гімназія-інтернат для талановитих та творчо обдарованих дітей".
Пшенична Л.В. – начальник управління освіти і науки облдержадміністрації
12. Про створення Сумської обласної комунальної установи "Фонд сприяння розвитку енергозберігаючих технологій".
Деркач М.А. – автор проекту
13. Про установчий договір між співзасновниками обласної газети "Сумщина".
Бойко В.М. – в.о. головного редактора редакції обласної газети "Сумщина"
14. Про призначення Лещенка А.І.

Демченко Л.О. – заступник начальника управління культури облдержадміністрації

15. Про призначення Мохнушка Г.В.

Луцюк М.В. – начальник управління з питань надзвичайних ситуацій та у справах захисту населення від наслідків Чорнобильської катастрофи

16. Про призначення Бондаренка Л.А.

Близнюк М.Д.– начальник управління охорони здоров'я облдержадміністрації

17. Інформації до відома депутатів:

17.1. Про стан виконання рішення обласної ради четвертого скликання від 22.04.2003 "Про регіональну програму захисту прав споживачів Сумської області на 2003-2005 роки".

Обласне управління у справах захисту прав споживачів.

Постійна комісія обласної ради з питань промисловості, енергетики, транспорту, зв'язку, комунального господарства, будівництва та архітектури, розвитку підприємництва

17.2. Про хід виконання рішення обласної ради четвертого скликання від 18.02.2004 "Про програму забезпечення населення Сумської області проводовим мовленням на 2004-2005 роки".

Головне управління промисловості та розвитку інфраструктури облдержадміністрації.

Постійна комісія обласної ради з питань промисловості, енергетики, транспорту, зв'язку, комунального господарства, будівництва та архітектури, розвитку підприємництва

Берфман М.А.

Нам потрібно затвердити регламент двадцять п"ятої сесії обласної ради. Пропозиції щодо регламенту депутатам роздані. Я прошу хвилинку уваги. Ми пропонуємо провести сесію у два етапи: перше пленарне засідання і друге пленарне засідання. З чим це пов"язано? Це пов"язане з тим, що у нас дуже динамічно йдуть процеси доопрацювання бюджету 2005 року і вже післязавтра будуть у другому читанні обговорювати бюджет 2006 року. Я прошу про це Миколу Петровича детально розповісти. І нам доведеться найближчими днями… Може, це буде через тиждень, може, це буде трішки більше збиратися. І ми вже не встигнемо в установленому порядку оголосити за 10 днів про сесію. І повинні будемо за результатами 11 місяців ще раз провести коректування, щоб коди співпадали і таке інше. Я прошу погодитися з цим регламентом, якщо немає заперечень, і ми в другий етап цієї сесії включимо ті питання, які сьогодні тут виникли.

(Проводиться голосування за прийняття регламенту сесії).

Регламент
першого пленарного засідання двадцять п'ятої сесії
обласної ради четвертого скликання
(Прийнятий одноголосно)
28 листопада 2005 року

Засідання постійних комісій обласної ради (за окремим графіком)	10.00-13.00
Засідання президії обласної ради	14.00-15.00

29 листопада 2005 року

Перше пленарне засідання обласної ради	10.00-12.00
1. Для відкриття пленарного засідання, формування робочих органів, затвердження порядку денного та регламенту двадцять п'ятої сесії обласної ради	до 10 хвилин
2. Для доповіді, відповіді на запитання, прийняття рішень обласної ради з питань стосовно внесення змін до обласного бюджету та затвердження звіту про виконання обласного бюджету за 9 місяців 2005 року	до 30 хвилин
3. Для інформації, обговорення та прийняття рішення обласної ради стосовно загального складу обласної ради п'ятого скликання	до 20 хвилин
4. Для інформації і прийняття рішень обласної ради з інших питань порядку денного	до 1 години
5. Для виступу в обговоренні питань порядку денного сесії	до 7 хвилин
6. Для виступу в обговоренні проектів рішень обласної ради	до 3 хвилин
7. Для зауважень щодо порядку ведення пленарного засідання ради, мотивів голосування, заяв, оголошень	до 3 хвилин

Перше пленарне засідання обласної ради провести без перерви.

1. Слухали:

Про внесення змін до обласного бюджету на 2005 рік.

Інформувала:

Цвинтарна В.О. – начальник головного фінансового управління облдержадміністрації

Шановний Марку Абрамовичу!

Шановні депутати та запрошені!

На ваш розгляд представлено два проекти рішень: про затвердження звіту про виконання обласного бюджету за 9 місяців поточного року та про внесення змін до обласного бюджету.

Що стосується внесення змін до обласного бюджету:

В цілому доходна частина збільшується на 5,1 млн. грн., з них: доходи загального фонду - на 497,1 тис. грн., доходи спеціального фонду - на 4,6 млн. гривень.

По загальному фонду:

Законом України „Про внесення змін до Закону України „Про Державний бюджет України на 2005 рік" області передбачена субвенція з державного бюджету на фінансування Програм-переможців Всеукраїнського конкурсу проектів та програм розвитку місцевого самоврядування 2004 року в сумі 490,1 тис. грн., яка передається бюджетам міст та районів:

Білопільський район - 29,350 тис. гривень (Білопільська міська рада - „Відпрацювання 3-рівневої моделі енерго-ресурсозбереження для малих міст ");

Лебединський район - 8,0 тис. грн. (Катеринівська сільська рада - „Зелений туризм в сільській місцевості з комунальною майновою участю підприємств, як один із заходів розвитку місцевої інфраструктури ");

м. Суми - 183,2 тис. грн. („Інвестиційний розвиток комунальної сфери міста Суми");м. Конотоп - 57,85 тис. грн. („Розробка та впровадження інноваційного механізму ціноутворення в процесі реформування житлово-комунального господарства ");

м. Шостка - 211,7 тис. гривень („Організація ефективної системи надання населенню соціальних послуг шляхом створення сучасної локальної комп'ютерної мережі").

Крім того, відповідно до вищезазначеного Закону та внесення змін до бюджетної класифікації субвенція з державного бюджету для поетапного запровадження умов оплати праці на основі Єдиної тарифної сітки змінюється на додаткову дотацію з державного бюджету, що відображено в додатках до рішення.

На підставі угоди, укладеної між обласною радою та Лебединською районною радою, до обсягу доходів загального фонду включається субвенція на фінансування сільськогосподарської дорадчої служби в сумі 7,0 тис. гривень.

По спеціальному фонду зміни вносяться за рахунок:

- субвенції з державного бюджету на заходи щодо погашення заборгованості громадян за житлово-комунальні послуги та енергоносії в рахунок часткової компенсації втрат від знецінення грошових заощаджень, яка

вже надійшла в область і передана бюджетам міст та районів в сумі 4196,7 тис. грн.;

- збільшення надходжень збору за забруднення навколишнього природного середовища на 100,0 тис. грн., надходжень від відчуження майна, що знаходиться у комунальній власності - на 100,0 тис. грн. та коштів від відшкодування втрат сільськогосподарського виробництва - на 200,0 тис. гривень у зв'язку з очікуваним виконанням у поточному році цих джерел надходжень понад заплановані обсяги.

По видатках обласного бюджету вносяться наступні зміни:

За рахунок субвенції з державного бюджету на фінансування Програм-переможців Всеукраїнського конкурсу проектів та програм розвитку місцевого самоврядування 2004 року збільшується обсяг видатків по головному фінансовому управлінню на 490,1 тис. гривень.

По головному управлінню сільського господарства та продовольства збільшуються призначення на сільськогосподарську дорадчу службу (за рахунок субвенції з Лебединського району) на 7,0 тис. гривень.

У зв'язку з реорганізаціями установ зменшуються бюджетні призначення по:

- рятувальній станції (головний розпорядник - управління з питань надзвичайних ситуацій) - на 58,0 тис. грн.;
- управлінню у справах преси та інформації (у зв'язку з його ліквідацією) - на 85,0 тис. грн.;
- обласному фармацевтичному управлінню (головний розпорядник - обласна рада) - на 558 гривень.

Вивільнені кошти планується направити:

- управлінню у справах сім'ї та молоді на проведення заходів -16,0 тис. грн.;
- обласній державній адміністрації на проведення заходів - 30,0 тис. грн.;
- управлінню з питань фізичної культури та спорту (фінансова підтримка футбольного клубу) - 45,0 тис. грн.;
- надання іншої дотації бюджету Лебединського району в сумі 40,0 тис. грн., оскільки в с. Штепівка цього району на сьогодні складна ситуація з опаленням дитячого садка;
- резервний фонд - на 12,558 тис. гривень.

По управлінню внутрішньої політики зменшуються видатки на книговидання на 4,0 тис. грн., які передаються головному розпоряднику-державному архіву області.

Крім того, з метою забезпечення фінансування вкрай необхідних видатків в межах головних розпорядників коштів було здійснено перерозподіл затверджених призначень за функціональною та економічною класифікацією.

Хочу довести до вашого відома, що Законом „Про внесення змін до Закону України „Про Державний бюджет України на 2005 рік" від 3 листопада поточного року з державного бюджету передбачається додаткова дотація місцевим бюджетам на заробітну плату та проведення розрахунків за енергоносії, які споживаються бюджетними установами. Розподіл її між

місцевими бюджетами доручено здійснити Кабінету Міністрів у двотижневий термін (закон набирає чинності з дня опублікування - 22 листопада).

Тому, щоб не було затримки по використанню коштів цієї дотації при її надходженні, пунктом 6 рішення просимо надати право обласній державній адміністрації внести зміни до доходної та видаткової частин обласного бюджету.

Це те, що стосується змін до бюджету.

Запитань до Цвинтарної В.О. не надійшло.

Берфман М.А. Є пропозиція заслухати наступне питання про затвердження звіту про виконання обласного бюджету за 9 місяців 2005 року, а потім прийняти відповідні рішення обласної ради по кожному питанню окремо. Немає заперечень? (Пропозиція приймається).

2. Слухали:

Про затвердження звіту про виконання обласного бюджету за 9 місяців 2005 року.

Інформувала:

Цвинтарна В.О. – начальник головного фінансового управління облдержадміністрації

Шановні депутати, тепер коротко зупинюсь на виконанні обласного бюджету за 9 місяців поточного року.

Обласний бюджет по доходах виконано по контрольних показниках Міністерства фінансів на 101,5%, виходячи з помісячного розпису бюджету. Але, на жаль, те, що ми з вами затвердили у місцевих бюджетах, недовиконується. В цілому обласний бюджет по доходах виконано в сумі 302,3 млн. грн., з них загальний фонд - 258,1 млн. грн. (65,4 відсотка до річного плану).

Надходження загального фонду характеризуються такими показниками:

З державного бюджету одержано 53,2 млн. грн. (74,9 відс.) дотації вирівнювання, додаткової дотації - 3,8 млн. грн. (33,0 відс.), субвенцій для розподілу між місцевими бюджетами на фінансування пільг і субсидій, виплату допомог сім'ям з дітьми та інші видатки -131,2 млн. грн. (61,8 відсотка).

Закріплених та власних доходів надійшло 69,8 млн. гривень, що складає 70,4 відсотка до плану, до розрахункової норми надходжень на цей період недоотримано 4,5 млн. гривень. При цьому слід відмітити, що до обласного бюджету зараховується 25 відсотків податку з доходів фізичних осіб та плати за землю, що справляються на території всієї області, тобто наповнення обласного бюджету прямо пропорційно залежить від виконання місцевих бюджетів області. На жаль, тільки 5 регіонів справилися із завданнями і виконали їх у межах, передбачених на 9 місяців.

Податку з доходів фізичних осіб - основного джерела наповнення доходів обласного бюджету надійшло 55,3 млн. грн., або 70,7 відсотка до затвердженого показника. У порівнянні з відповідним періодом минулого року надходження цього податку збільшились на 11,4 млн. грн., або на 26,0 відсотків.

При затвердженому обсязі надходжень плати за землю в сумі 12,7 млн. грн., надійшло 8,9 млн. грн., або 70,0 відсотків. У порівнянні з 2004 роком надходження збільшились на 1,5 млн. грн., а сума податкового боргу по цьому податку до обласного бюджету станом на 01.10.05 року складала 1,7 млн. гривень.

Вагомим джерелом наповнення обласного бюджету є надходження плати за ліцензії на право роздрібної торгівлі алкогольними напоями та тютюновими виробами, яка повністю зараховується до обласного бюджету. За 9 місяців її надходження склали 5,3 млн. гривень, що у порівнянні з минулим роком більше на 819,2 тис. гривень.

Надходження до спеціального фонду обласного бюджету склали 44,2 млн. грн., або 73,7 відсотка до затвердженого обсягу.

З них, податок з власників транспортних засобів - 6,1 млн. грн. (67,3 відс), надходження коштів від відшкодування втрат сільськогосподарського і лісогосподарського виробництва - 577,6 тис. грн. (77,9 відс), власні надходження бюджетних установ -10,6 млн. грн. (123,0 відс). Збору за забруднення навколишнього природного середовища надійшло 1,2 млн. грн. (72,2 відс), коштів цільових фондів - 20,1 млн. гривень. Обсяг надходжень до бюджету розвитку складає 3,5 млн. гривень (61,8 відс річного обсягу).

Видаткова частина обласного бюджету виконана в сумі 258,7 млн. грн., або 57,0 відс. до затвердженого, з них загальний фонд -229,5 млн. грн., або 58,3 відс, спеціальний - 29,2 млн. грн., або 48,6 відсотка.

Видатки бюджетних установ, що фінансуються за рахунок коштів загального фонду обласного бюджету, склали 111,1 млн. грн., або 64,9 відс. річного обсягу. Видатки соціального характеру займають значну питому вагу в загальному обсязі видатків і складають понад 97 відсотків, або 108,2 млн. гривень. У порівнянні з відповідним періодом минулого року ці видатки збільшились на 26,2 млн. гривень.

Із загальної суми видатків на охорону здоров'я направлено 56,1 млн. грн. (66,1 відс. річного обсягу), освіту - 31,2 млн. грн. (64,0 відс), соціальний захист населення - 12,8 млн. грн. (63,8 відс), культуру - 4,4 млн. грн. (61,3 відс), фізичну культуру і спорт - 3,7 млн. гривень (70,4 відс), державне управління - 1,8 млн. грн. (70,0 відс), та інші видатки.

Із загального фонду обласного бюджету надано місцевим бюджетам субвенцію на фінансування видатків по нарахуванню та виплаті допомог і компенсацій у сумі 134,9 тис. грн. (72,9 відсотка) та 385,0 тис. грн. іншої дотації. Передано 3,0 млн. грн. додаткової дотації на зменшення фактичних диспропорцій через нерівномірність мережі бюджетних установ. На виплату допомог сім'ям з дітьми, дітям-інвалідам, інвалідам з дитинства, фінансування пільг і субсидій населенню та інші видатки місцевим бюджетам передано 111,6 млн. гривень.

Для розрахунків за лікування жителів області в міжобласних спеціалізованих медичних центрах надано субвенцію обласним бюджетам Полтавської та Харківської областей в сумі 68,6 тис. гривень.

Резервний фонд обласного бюджету затверджено з урахуванням змін у сумі 493,1 тис. грн., профінансовано за 9 місяців 2005 року 435,0 тис. гривень. Його використання за напрямами приведено у додатку 3 до проекту рішення.

Видатки бюджетних установ та заходи, що фінансуються за рахунок спеціального фонду склали 29,2 млн. грн. і виконані на 48,6 відсотка.

З них направлено на капітальні вкладення 2,5 млн. грн. (15,1 відс), на видатки по реконструкції, ремонту та утриманню автомобільних доріг - 6,0 млн. грн. (65,6 відс), охорону та раціональне використання природних ресурсів - 182,5 тис. гривень (24,6 відсотка). Кошти цільових фондів обласної ради та управління капітального будівництва використано в сумі 9,8 млн. грн. (42,2 відсотка). За рахунок власних надходжень бюджетних установ проведено видатків на загальну суму 9,9 млн. гривень.

Враховуючи вищевикладене, прошу вас затвердити подані проекти рішень „Про затвердження звіту про виконання обласного бюджету" та „Про внесення змін до обласного бюджету на 2005 рік".

Дякую за увагу.

По закінченні інформації Цвинтарна В.О. відповідає на запитання.

Виступили:

Бондаренко М.П. - голова постійної комісії з питань агропромислового комплексу, соціального розвитку села, керівник фракції Народної партії України в обласній раді

Шановна президія, шановні депутати!

Аналізуючи звіт про виконання бюджету за 9 місяців, можна сьогодні констатувати, що значна доля на виконанні запланованих обсягів власних доходів - це неплатежі сільського господарства. Статистика державна сьогодні свідчить про те, що за 10 місяців 2005 року у порівнянні з тим же періодом 2004 року обсяги реалізації продукції рослинництва збільшились на 20 відсотків, тваринництва на 7 при обсягах росту виробництва у сільському господарстві на 1,4 відсотка. Здавалось би, 20 відсотків додаткової реалізації - це виплати заробітної плати, плати за оренду земельних і майнових паїв і надходження відповідно до тих бюджетів, які наповнюють у тому числі й обласний бюджет. Але навпаки. Заборгованість по заробітній платі збільшилась, заборгованість по виплаті за оренду земельних майнових паїв сьогодні не зменшується. Значить, практично всі додаткові обсяги реалізації були використані на проведення сільськогосподарських робіт під урожай 2005 року і таким чином на 20 відсотків зменшилися обігові кошти сільськогосподарських підприємств, які повинні працювати на рік наступний.

Мабуть, можна було прогнозувати такий стан ще десь з середини року. Бо чому на ринок було додатково виставлено 20 відсотків продукції? Тому що підвищилися значно ціни на ресурси для сільського господарства і таким чином пропозиція на ринку сільськогосподарської продукції перевищила на 20 відсотків попит на неї. І в результаті на 46 відсотків знизилась ціна на пшеницю і на 32 відсотки на зерно в цілому. Закономірні ринкові наслідки, які сьогодні є.

В минулому році з початком весняно-польових робіт були прийняті термінові заходи, для того щоб поповнити оборотні кошті сільськогосподарських підприємств шляхом позичок через регіональний фонд, інших позичок і так далі. Оскільки це було прийнято в терміновому порядку, практично економічних наслідків позитивних від цього нема. І тому фракція Народної партії і аграрна комісія обласної ради пропонують, щоб дорученням обласної ради було запропоновано обласній державній адміністрації при розробці проекту бюджету на 2006 рік передбачити в проекті бюджету не менше ніж 5 відсотків власних і закріплених доходів на фінансування програм у сільському господарстві. Щоб це не робити в терміновому порядку, коли буде дано там тиждень чи скільки на формування бюджету, і тоді ми або не знайдемо законних підстав, або не зможемо.

Бо знову ж з досвіду формування політики регіональної відносно сільського господарства, місяць потому відбулася зустріч у голови обласної державної адміністрації з представниками головного управління економіки, головного управління агропромислового розвитку якраз з цього питання знаходження паритетних відносин між галузями економіки в області. І була прийнята така домовленість, було таке доручення головному управлінню економіки все-таки знайти механізм, створити, можливо, відділ в цьому управлінні, який би займався питання взаємовідносин між галузями. На жаль, вже на вчорашньому засіданні президії розглядається питання про скорочення складу головного управління економіки і передачу цих посадових чи штатних одиниць вже займатися іншими соціальними проблемами. Тобто, питання сільського господарства відходять на другий план. Тому я просив би, щоб пропозиція по формуванню бюджету 2006 року сьогодні була проголосована на цьому засіданні і прийнята до розгляду обласною державною адміністрацією.

І ще одне Марк Абрамович, вчора була пропозиція 48 тис.грн. дорадчої служби сьогодні виключити з проекту бюджету 2005 року, оскільки джерела наповнення є абсолютно сумнівними і ця цифра до кінця року так і буде: в графі виконання стояти нуль.

Нощенко М.П. - народний депутат України

Шановний Марк Абрамович! Шановні депутати! Шановні присутні!

Перш за все я хочу перепросити зал за те, що впродовж трьох років на всі ваші запрошення у мене не випало можливості приїхати і взяти участь. Але я без перебільшення скажу, що я був присутній на всіх заходах, які проводяться в області, тому що, працюючи головою підкомітету бюджетного комітету, я безпосередньо опікувався і буду опікуватись проблемами Сумської області і в першу чергу проблемами північних районів. Я представлюсь, як завжди, Нощенко Микола Петрович, сто шістдесятий виборчий округ, Сумщина, народний блок Володимира Литвина.

Я хотів зупинитися на деяких моментах. Перш за все, сьогодні найбільш актуальними, на мій погляд, є дві проблеми, на які акцентує увагу наш лідер В.Литвин публічно з трибуни про те, що бюджет 2006 року не буде прийнятий, якщо не буде вирішена проблема взаємостосунків місцевих бюджетів,

державного з місцевими бюджетами, а також проблема села. Але перед цим я хочу зробити вступ. Напевно, не тільки треба просити грошей, а треба довести до логіки їх використання. Я можу констатувати про те, що нам не вдалося, Сумській області, ефективно використовувати бюджетні кошти.

Приклад? Будь ласка! В минулому році Сумській області за програмою "Фінансова підтримка агропромислових підприємств, що знаходяться в складних кліматичних умовах" було профінансовано 1 млн. 800 тис. Управління сільського господарства області ці кошти направило 13 господарствам Великописарівського, Конотопського, Роменського, Сумського та Глухівського районів при тому, що жодного з названих підприємств не віднесено до Поліських територій України Постановою Кабінету Міністрів № 2068. Я констатую це як не цільове використання бюджетних коштів і прошу органи прокуратури перевірити, хто, коли, кому подавав, які аргументації дали. Цей приклад свідчить про те, що забрати гроші у Шосткинського та Середино-Будського районів- це те саме, що вкрасти торбу у злидня, я по- іншому не можу розцінювати. Мені малюють різні схеми,куди ці гроші дівались, я не знаю, я не брав участі в цьому, але буду наполягати на тому, що бюджетні кошти, якщо вони направлені цільовим призначенням згідно постанови Кабінету Міністрів, повинні дійти до безпосереднього виробника.

Друге. Бюджет - це динамічний такий процес, який змінюється щосекундно і від того, як ми поєднаєм зусилля народних депутатів, органів виконавчої влади, партій, політичних сил, я допускаю все, що коли мова йде про пріоритет області, ми повинні об'єднатися і вирішити питання позитивно.

Наведу один приклад. Нещодавно на засіданні Кабінету Міністрів, на якому публічно виступав голова адміністрації Микола Іванович, я уважно його слухав, також брав участь у цьому процесі, підводилися підсумки за 9 місяців, в тому числі був розданий план соціально-економічного розвитку України на 2006 рік. Я хочу акцентувати, ще бюджет не затверджений, але паралельно напрацьовується план соціально-економічного розвитку. Додаток № 3, перелік інвестиційних проектів, які передбачається реалізувати у 2006 році. Загалом вартість проекту 1 млрд. 977 млн. Розгортаю Сумську область, я один із депутатів, які читають документи, я люблю читати документи, Сумська область - 6 млн. за рахунок коштів обласного бюджету, за рахунок державного бюджету - нуль. Тернопільська область 27 млн., Рівненська область 109 млн. з державного бюджету. Хто буде відповідати за таку співпрацю з Мінфіном, Мінекономікою?

Наступне, в результаті, здається, крига скресла, але я хочу вам сказати, що такого безпрецедентного небажання працювати з депутатським корпусом і бюджетним комітетом, яке проявляє сьогодні уряд, не було за 4 роки. Практично не можна подвинути або змінити світогляд ні по одному питанню, в тому числі й по Сумській області. За моєю ініціативою була створена спеціальна комісія, Мінфін, бюджетний комітет приїхали, перевірили, підписали всі, що, так дійсно, кричущий стан у районах по виплаті заробітної плати, по фінансуванню бюджетних установ. На другий день Міністерство фінансів говорить – все це не так. Люди не туди дивляться, не те бачать.

До речі, сьогодні звіт за 9 місяців, ви навіть на місці не піднімаєте ті проблеми, які повсякденно, щоденно надходять до мене. Микола Петровим, ми не можемо кінчити рік, Микола Петрович, у нас нема чим платити зарплату, Микола Петрович, ми вчителям ще не виплатили відпускні, Микола Петрович, ми не можемо взяти позику. Чому сьогодні ці питання тут не звучать? Я хотів би, щоб ми поєднали ці зусилля. Приємна новина, що сьогодні вночі нам вдалося переконати Міністерство фінансів і домовилися, що на друге читання будемо виходити зі збільшенням державних дотацій місцевим бюджетам, найголовніше, на 5 млрд. Це значить, що охорона здоров'я буде збільшена вдвічі, на освіту – 670 млн. додатково, культуру – 300 млн., соціальний захист – 70 млн. Я вважаю, що одержавши ці цифри на слух, ви повинні зараз відпрацьовувати всі по вертикалі із своїми міністерствами, відомствами і підключивши депутатський корпус, незалежно від того, яку фракцію, політичну силу він представляє, ми зможемо якісно забезпечити фінансування народного господарства Сумської області за рахунок також підтримки Державного бюджету.

На цьому я і закінчу свій виступ. Разом ми переможемо. Дякую.

Берфман М.А. - голова обласної ради

Шановні депутати, шановні присутні, якщо б я був знайомий з текстом виступу Миколи Петровича, то я б може і не виступав.

Але я ще раз повторюю те, що сказав він. Виступав Микола Павлович Бондаренко. Каже, що потрібні гроші для сільського господарства. Я говорю, що, дійсно, потрібні. Але гроші в область ідуть по двох каналах. Перший канал - це дотації бюджетам області, тобто, міст і районів. І другий - через розподіл коштів через державні програми, які фігурують в асигнуваннях для міністерств і відомств і приходять до нас через відомчі канали.

Сьогодні у Верховній Раді йде дуже напружена робота з тим, щоб сільському господарству віддати до 10 відсотків від обсягу бюджету загального фонду. Це - 14 млрд.грн.!

Я вчора на президії сказав, а сьогодні це говорив Микола Петрович, я вважаю, що сьогодні наше спільне завдання, я звертаюся і до голів райдержадміністрацій, голів міст, звертаюсь до депутатів, до начальників галузевих управлінь, сьогодні нам в Сумах робити нічого. Ми сьогодні повинні мати ті кошти, які нам потрібні, і в бюджеті, який на 96 відсотків складається із соціальних виплат. Це обласний бюджет. 5 відсотків чи 10 відсотків, давайте попробуємо це зробити. Але я не знаю, як це зробити. Тому давайте ми сьогодні доручимо постійній комісії з питань сільського господарства разом з постійною комісією по бюджету це питання вивчити.

Але я ще раз… Я вам сьогодні проілюструю один такий дуже поверховий аналіз, який я зробив на основі того проекту бюджету, який є. Тут є цілий ряд програм: інформатизація, комп"ютеризація, придбання і зберігання підручників, програма з імунопрофілактики, ендопротези, обладнання для охорони здоров"я, дороги і т.д. Це те, що я говорив - іде через галузеві програми. Так от, по Сумській області, по населенню ми 2,6 відсотка до

загальноукраїнського населення, а коштів нам виділили 2,2 відсотка. А, наприклад, у Тернопільській області 2,4 відсотка населення і 2,6 відсотка асигнувань в бюджеті. Так от, різниця між 2,2 і 2,6 відсотка - це 10 млн. грн. бюджетних коштів. Розумієте? Я наведу ще одну цифру. Автомобільні дороги. В Сумську область дають 36 млн., в Тернопільську - 48 млн., в Закарпатську - 44 млн.грн. і в Херсонську область, яка менше Сумської, 63 млн.грн. Що, в нас дороги найкращі в Україні? Та найгірші!

Оце наша робота сьогодні з бюджетом! Дякую за увагу.

Доляр Г. Я. - депутат по виборчому округу № 3

Уважаемые депутаты, действительно вчера на президиуме поднимали вопрос этот. И я так, в шутку, сказал, что... А сегодня вижу, насколько возможно, что бездеятельность депутатов Верховной Рады, представляющих Сумщину, мы подписали с ними в начале 2002 года договор о поддержке интересов Сумской области на этот период. И мне бы очень хотелось, чтобы эти депутаты пришли в этот зал и отчитались за тот меморандум, что мы подписали тогда. И что сделано в этом плане.

И, Марк Абрамович, ошибка большая всех нас. Вы сами идете в бой. Вы должны руководить боем в защиту интересов Сумщины. А бой должны вести председатели комиссий, их заместители и все депутаты.

1. Вирішили:

Рішення обласної ради четвертого скликання „Про внесення змін до обласного бюджету на 2005 рік" приймається в цілому більшістю голосів: "за" - 45 депутатів, "проти" - 0, "утримались" - 0 (додаток 4).

2. Вирішили:

Рішення обласної ради четвертого скликання „Про затвердження звіту про виконання обласного бюджету за 9 місяців 2005 року" приймається в цілому: "за" - 50 депутатів, "проти" - 0, "утримались" - 0 (додаток 5).

3. Слухали:

Про внесення змін до кошторису видатків обласного фонду охорони навколишнього природного середовища на 2005 рік.

Інформував:

Черненко В.В. – начальник державного управління екології та природних ресурсів у Сумській області

Шановні депутати, йде мова про збільшення загального обсягу надходжень і внесення цієї цифри до кошторису - на 100 тис.грн. очікується збільшення налходжень до нашого кошторису. І зміни на 333 тис.грн. - збільшується обсяг фінансування проблем, пов"язаних зі знешкодженням пестицидів. Вам розданий проект рішення, прошу його підтримати.

Черненко В.В. відповідає на запитання.

(Берфман М.А. проводить голосування за прийняття рішення).

Вирішили:

Рішення обласної ради четвертого скликання „Про внесення змін до кошторису видатків обласного фонду охорони навколишнього природного середовища на 2005 рік" приймається в цілому одноголосно: "за" - 52 депутати, "проти" - 0, "утримались" - 0 (додаток 6).

4. Слухали:

Про розширення мережі об'єктів природно-заповідного фонду області.

Інформував:

Черненко В.В. – начальник державного управління екології та природних ресурсів у Сумській області

Виступив:

Берфман М.А.

Вирішили:

Рішення обласної ради четвертого скликання "Про розширення мережі об'єктів природно-заповідного фонду області" приймається в цілому одноголосно: "за" - 52 депутати, "проти" - 0, "утримались" - 0 (додаток 7).

5. Слухали:

Про загальний склад обласної ради п'ятого скликання.

Інформував:

Добровольський Ю.В. – заступник голови обласної ради

Шановні колеги! Ви отримали проект рішення, обговорений в комісіях. Декілька міркувань з цього приводу.

Сьогодні у нас в області по уточненим даним робочої групи, яка створена, обласна, районні, міські, приблизно 970 тис. виборців. Тому у нас може бути загальний склад обласної ради від 60 до 90 депутатів. Ми запросили думку наших депутатів і 59 депутатів внесли пропозиції різні - від 60 до 90, а найбільше переважає думка - це 75 депутатів. На другому місці - це 90 депутатів.

Ми пропонуємо все-таки затвердити загальний склад обласної ради п"ятого скликання у кількості 90 депутатів. Тобто, максимальний. До речі, ми не перші йдемо по цьому шляху. Вчора Одеська обласна рада прийняла рішення, яким затвердила максимальний склад своєї ради в кількості 120 чоловік.

Чому ми вносим таку пропозицію? Тому що:

Перше. Характерною особливістю виборів депутатів обласної ради наступного (п"ятого) скликання є те, що вони вперше проводяться за пропорційною системою, тобто, депутати обираються за виборчими списками від організацій політичних партій, виборчих блоків організацій політичних партій. Все це відомо. Тому при максимальній кількості загального складу є більша вірогідність мати у складі ради представництво різних регіонів області.

Друге. Досвід діяльності обласної ради, її органів та вимоги часу свідчать про необхідність перегляду переліку постійних комісій і збільшення їх кількості.

Поряд із діючими доцільно утворити і обрати такі постійні комісії, як:

з питань реформування і діяльності житлово-комунального господарства, будівництва, енергозбереження (комісія Григорія Петровича Негреби сьогодні просто захлинається в цьому плані);

з питань соціального захисту інвалідів, ветеранів війни та праці, мало захищених верств населення (теж необхідно розділити цю комісію).

І непогано було б мати комісію з питань розгляду та вирішення земельних питань, тому що ми дуже багато часу витрачаємо на ці питання. Але це ж проблема не тільки комісії з агропромислового комплексу, тобто, Бондаренка Миколи Павловича.

Тому це теж аргумент на користь того, що треба виходити на максимальний склад майбутньої обласної ради.

І ще одне. Збільшення загального складу практично не вплине на витрати бюджетних коштів на організацію роботи ради. В мене все.

Виступили:

Толбатов В.М. - депутат по виборчому округу № 13

Уважаемый Марк Абрамович, уважаемые депутаты, я считаю, что предложение, которое внесено, оно абсолютно правильное. Чем я руководствуюсь? Мы должны думать не о том, сколько человек будет на комиссии и в зависимости от этого голосовать. А мы должны добиваться, чтобы все были наши депутаты на комиссиях. Но при принятии количественного состава областного совета, я считаю, что мы руководствоваться должны прежде всего новой ситуацией и новым законом, который принят по выборам народных депутатов.

Что я имею в виду? Партийные списки. Задаю каждому из вас вопрос: "Кто попадет в партийные списки?" Прежде всего - представители областного центра. Однозначно. Кто бы что бы ни говорил, а так оно и будет. И у нас может оказаться так, что областной совет, где должны быть представители громад всех районов, всех городов - так по своей природе областной совет представлять должен, получится, что из большинства районов представителей не будет. Если мы примем, допустим, 50 человек или 60.

Поэтому, я считаю, что предложение абсолютно правильное - 90 человек.

И второй аргумент, который я хочу привести. Все-таки мы, депутаты, призваны прежде всего решать вопросы, которые стоят перед нашими избирателями. И если каждый из нас, а у нас депутатский корпус очень активный, решает на протяжении депутатской деятельности по несколько сотен вопросов. И если эти 15 депутатов, на сколько мы хотим увеличить по сравнению с нынешним составом, решат по несколько сотен вопросов, то это будут решены людские судьбы, проблемы людей и проблемы регионов.

Поэтому я считаю это абсолютно правильным и прошу вас поддержать это предложение.

Братушка С.Є. - депутат по виборчому округу № 1

Слова, конечно, красивые. Вопрос в чем? Давайте посмотрим нынешний состав областного совета. Казалось бы, нас всех избирали в разных округах, по всей нашей области. А ведь посмотрите, кто в составе. У нас получается в основном жители города Сумы и других крупных городов. Ведь так? Поэтому лукавить здесь не нужно.

Вопрос в том, вопрос в качестве работы нашего депутатского корпуса. Извините, за четыре года я это качество наблюдал. Как бы ни было тяжело, но мне пришлось пропустить, может быть, два раза, был в отпуске и по болезни, сессию и комиссию. Но зачастую - сколько не присутствуют. Тем более, принимаем бюджет, изменения к бюджету, а в бюджетной комиссии - 5 человек. Я не знаю, как в других комиссиях, но в бюджетной именно так. Вот где качество!

А мы говорим о том, как мы будем работать на селе, с селянами, с избирателями. Все это правильно. Но если мы будем относиться так к своей работе, то какой будет результат, хоть будет нас 90, хоть будет 60. И вот как раз я и говорю, что избиратели должны смотреть на те пятерки в партиях и отдавать предпочтение той или другой партии. Тогда будет качество в этом зале.

Поэтому я предлагаю найти все-таки "золотую" середину - не 60 и не 90, а хотя бы 75.

Розторгуєва Н.Б. - депутат по виборчому округу № 5

Я не збиралась виступати, тому що на комісії ми це питання розглядали. Я підтримую 90 чоловік, але хочу сказати. Колега Братушка каже, яка політична сила. Я представляю Соцпартію, я не пропустила жодного пленарного засідання сесії.

А ті, хто наші "блатні", вибачте, заслужені, не ходять, виборці, подивіться.

Я так думаю, що обов"язково преса повинна про це написати. Ті, хто обрані депутатами і жодного разу не були на комісії, а в нашій комісії є такі, і практично пропустили, мабуть, дві третини засідань пленарних, то взагалі, що їм робити в обласній раді в майбутньому. Дякую.

Берфман М.А.

Шановні депутати, у нас є дві пропозиції: 90 і 75. Я ставлю на голосування першу пропозицію, президії обласної ради - визначити загальний склад обласної ради у кількості 90 депутатів. Хто за цю пропозицію, прошу проголосувати. *("За" проголосувало 47 депутатів, "проти" - 5, "утримались" - 0. Рішення приймається.)*

Берфман М.А.

Таким чином, наступний склад обласної ради буде нараховувати 90 депутатів.

Вирішили:

Рішення обласної ради четвертого скликання „Про загальний склад обласної ради п'ятого скликання" приймається в цілому:"за" - 47, "проти" - 5, "утримались" - 0 (додаток 8).

6. Слухали:

Про внесення змін до плану роботи обласної ради на 2005 рік.

Інформував:

Добровольський Ю.В. – заступник голови обласної ради

Проект рішення розданий всім депутатам, обговорювався на комісіях. Ми пропонуємо перенести питання про програму газифікації області до 2010 року на наступний рік з точки зору такої, що, мабуть, некоректно нам ставити завдання на 10 років депутатам нового скликання. Та й вихідні дані будуть більш повними на наступний рік для прийняття такої програми. І про використання місцевих сировинних ресурсів розглянути теж у наступному році у зв"язку з тим, що намічається реформування лісового господарства в державі і щоб у наступному скликанні не повертатись до цього питання. Також у наступному році пропонуємо розглянути інформацію про програму забезпечення населення проводовим мовленням. Звіт голови облдержадміністрації про виконання програми економічно-соціального розвитку пропонуємо внести на розгляд у першому кварталі 2006 року.

На засіданнях комісій з цими пропозиціями погодились, але постійна комісія з питань охорони здоров"я пропонує звіт голови облдержадміністрації внести на розгляд у четвертому кварталі цього року. На президії ми це зауваження обговорювали і вирішили винести це на розсуд пленарного засідання. Мотивація перенесення на наступний рік, на перший квартал, та, що, ви самі чули, скільки сьогодні проблем і завдань потрібно вирішити адміністрації, і мабуть нам негоже відволікати її на це. Тому що ми розуміємо, що всі відділи й управління будуть працювати над звітом голови облдержадміністрації.

До речі, ми пропонуємо перенести три питання, а поза планом роботи ми розглянули за цей рік 21.

Берфман М.А.

Ставлю на голосування питання про прийняття рішення за основу. *(Рішення за основу приймається одноголосно).*

Берфман М.А.

У нас виникло спірне питання стосовно звіту голови облдержадміністрації: чи робити його в грудні поточного року, чи робити його в січні або лютому наступного. На президії ми не одноголосно (Григорій Янкелевич утримався) прийняли рішення про те, що, враховуючи ті обставини, що в грудні буде дуже великий обсяг роботи по Києву і будуть задіяні служби, які саме і готують звіт, враховуючи те, що адміністрація почала працювати практично десь з березня- квітня цього року, ми вважаємо за доцільне все-таки перенести цей звіт на перший квартал наступного року. Тому давайте ми визначимось.

Хто за те, щоб перенести звіт голови облдержадміністрації на перший квартал наступного року, прошу голосувати. *("За" проголосували 32 депутати, "проти" -6, "утримались" -10, рішення про перенесення звіту не прийняте).*

Вирішили:

Рішення обласної ради четвертого скликання "Про внесення змін до плану роботи обласної ради на 2005 рік" приймається в цілому: "за" - 52, "проти" - 0, "утримались" - 0 (додаток 9).

7. Слухали:

Звіт депутатів обласної ради по виборчому округу № 4 про виконання рішень і доручень ради та її органів, роботу в окрузі.

Горбась М.Г.

Шановні депутати та запрошені!

У виконанні своїх депутатських обов'язків та повноважень керувався Конституцією України, Законами України "Про місцеве самоврядування в Україні", "Про статус депутатів місцевих рад народних депутатів", регламентом обласної ради.

За звітний період взяв участь у роботі 22 сесій обласної ради та 45 засіданнях постійної комісії з питань промисловості енергетики, транспорту, зв'язку, комунального господарства, будівництва архітектури та розвитку підприємництва.

Пріоритет у депутатській діяльності віддавав роботі у виборчому окрузі, в першу чергу, із зверненнями громадян та по виконанню своєї передвиборчої програми.

Виконуючи рішення президії обласної ради від 17 вересня 2002 року за № 4 "Про положення про організацію прийому громадян депутатами обласної ради", регулярно веду прийоми громадян згідно з узгодженим графіком 1 день на місяць у міськвиконкомі, а в інші дні - за місцем роботи. За звітний період розглянуто близько 200 звернень.

Характер звернень громадян різноманітний і різносторонній, і переважну більшість їх у тісній співпраці з міською радою і відповідними службами та установами міста вдалося вирішити.

Як голова правління ВАТ "Лебединський завод поршневих кілець", дякуючи підтримці та розумінню Спостережної ради товариства, беру активну участь у життєдіяльності міста: це і допомога школам, дитячим садкам, міськрайвідділу міліції, закладам культури та іншим у поліпшенні матеріальної бази, виконанні ремонтних робіт, благоустрою міста, ремонту доріг, виділення техніки, тощо.

Так, тільки за останній рік відремонтовано доріг на 10,0 тис.грн., виконані ремонтні роботи по середній школі № 5, райвідділу міліції, перераховано в благодійний фонд “Відродження Лебединщини” - 5 тис. грн., надана допомога місту автотранспортною технікою щонайменше на 12 тис. грн. і т.д.

Особливу увагу приділяю розвитку фізкультури і спорту в місті. Безпосередньо з особистої ініціативи, подальшої підтримки 4 роки тому була створена міськрайонна футбольна команда "Лебединець", яка щороку займає призові місця в чемпіонаті області по II групі.

На підприємстві працює спортивний зал, де тренуються не тільки працівники підприємства, а й молодь міста у 3-х секціях із силових видів спорту.

У свій час з комунальної власності міста підприємство викупило будівлі ДСШ і міського стадіону з метою збереження їх від руйнування, виконало ремонтні роботи, і зараз вони використовуються за основним призначенням і спеціалізацією. Практично й утримання міського стадіону - за підприємством.

Не менш важливою за роботу у виборчому окрузі вважаю роботу в постійній комісії. Тому я , як зазначив вище, майже не пропускав засідань.

Наша постійна комісія провела найбільше засідань, а також розглянула найбільше питань. Голова комісії Григорій Петрович Негреба нещодавно, на сесії в своєму звіті дав детальний аналіз роботи комісії, а також оцінку роботи депутатів - членів комісії.

Тому зупинятися на роботі в комісії не буду, лише користуючись нагодою, хочу подякувати більшості депутатам, які входять до складу комісії, і її голові за плідну співпрацю.

Про прийняті рішення обласної ради постійно інформую перш за все колектив підприємства і існуючу майже 30 років раду директорів підприємств міста, а також, по можливості, на зустрічах з виборцями.

Недоліком у своїй депутатській роботі вважаю відсутність публічних виступів в обговоренні питань на пленарних засіданнях обласної ради.

Дацько В.Г.

Шановний Марку Абрамовичу!

Шановні колеги, присутні!

Мої виборці - це територіальна громада міста Лебедина, які довірили представляти їхні інтереси у обласній раді.

Як і мій колега, регулярно проводжу прийоми виборців, по можливості вирішую проблеми, з якими вони звертаються. Це вважаю основною і важливою ланкою у депутатській діяльності. Крім цього, беру участь у роботі постійної комісії з питань молоді, освіти, культури та соціального захисту населення. Особливо ефективним і корисним є, на мій погляд, проведення виїзних засідань комісії. Не вважаю дріб'язковим також участь у пленарних засіданнях обласної ради, які стараюся не пропускати.

В той же час у моїй депутатській діяльності, особливо, що стосується прийому виборців, є деякі відмінності. Так, хоча офіційно прийомні дні для лебединців у мене третій четвер і четверта середа місяця, цим доводиться займатися кожного дня, як редактору Лебединської міськрайонної газети «Життя Лебединщини». Тому що редакції друкованих ЗМІ на місцях, це можуть підтвердити і мої колеги редактори, були і є одними із центрів політичного і культурного життя регіону. Ось люди і звертаються сюди щодень

із своїми проблемами. В основному це питання соціального характеру: виплата пенсій, надання соціальних допомог, працевлаштування тощо.

Є і колективні звернення.

Так, буквально перед сьогоднішньою сесією від колективу Лебединської спеціальної школи-інтернату, яка фінансується із обласного бюджету, надійшов лист, у якому вони просять пояснити причину із затримкою реструктуризації боргу по статті 57-ій Закону України "Про освіту". Як відомо, субвенція для цього із державного бюджету надійшла. А враховуючи те, що педколективи загальноосвітніх шкіл Лебедина кошти вже отримали, а колектив школи-інтернату ні, то це викликає деяку соціальну напругу.

Але вчора на засіданні постійної комісії начальник головного фінансового управління облдержадміністрації Валентина Олександрівна Цвинтарна заспокоїла, а я в свою чергу заспокоїв викладачів школи-інтернату, що до кінця цього тижня ці кошти будуть виплачені.

Шановні присутні!

Я не буду втомлювати вас статистичними даними: скільки всього за звітний період надійшло звернень, скільки проведено зустрічей, скільки виборців побувало на прийомі. Скажу лише, що кожному зверненню була приділена належна увага, вжиті заходи по вирішенню піднятих проблем.

Не так багато часу залишилося до завершення виконання наших депутатських повноважень, настав час підводити підсумки як своєї діяльності, так і обласної ради в цілому. Відчуваю, що до завершення нашої каденції мені вже не випаде можливість виступити із цих питань, тому хочу коротко сказати, що подобається і що не зовсім подобається у діяльності обласної ради. Так, попри всі критичні зауваження відносно консерватизму обласної ради, вона в цілому працює конструктивно. І за цей час вдалося позитивно вирішити цілий ряд питань. Це - подобається. В той же час, не подобається низька явка окремих депутатів на сесіях, і за 7 років мого депутатства не пам'ятаю, щоб це стало темою серйозної розмови у цій залі. Мені подобається попередній детальний розгляд і обговорення питань порядку денного сесій на засіданнях постійних комісій.

Але мені не подобається, як в області і на місцях вирішуються кадрові питання. Це може негативно вплинути на кадровий потенціал Сумщини.

І, нарешті, мені зовсім не подобається, що депутатська недоторканість бумерангом боляче вдарила по депутатах усіх рівнів. Чесним людям недоторканість непотрібна. А депутати - це ті ж люди.

Тому вважаю, розумно було б, якби депутати обласної ради четвертого скликання відмовилися від недоторканості, якщо звичайно це не йде в розріз законодавству. Але із моральної точки зору це було б вірно.

На завершення скажу, що поле діяльності депутата обласної ради велике. Але своє найголовніше завдання бачу в тому, щоб захищати інтереси виборців, яких представляю, інформувати їх з питань, які належать до компетенції ради, виконувати доручення постійної комісії, тісно співпрацювати із міською радою по вирішенню життєво важливих питань. Дякую.

Виступив:
Берфман М.А.

Вирішили:
Рішення обласної ради четвертого скликання "Про звіт депутатів обласної ради по виборчому округу № 4 про виконання рішень і доручень ради та її органів, роботу в окрузі" приймається в цілому одноголосно (додаток 10).

8. Слухали:
Про передачу цілісного майнового комплексу Краснопільського заводу продовольчих товарів.
Інформував:
Сидорченко О.С. – начальник управління майном обласної ради

Виступив:
Берфман М.А.

Вирішили:
Рішення обласної ради четвертого скликання "Про передачу цілісного майнового комплексу Краснопільського заводу продовольчих товарів" приймається в цілому: "за" - 50", "проти" - 0, "утримались" - 0 (додаток 11).

9. Слухали:
Про передачу паливного складу
Інформував:
Сидорченко О.С. – начальник управління майном обласної ради

Виступив:
Берфман М.А.

Вирішили:
Рішення обласної ради четвертого скликання "Про передачу паливного складу" приймається в цілому: "за" - 50", "проти" - 0, "утримались" - 0 (додаток 12).

10. Слухали:
Про прийняття та передачу будівель.
Інформував:
Сидорченко О.С. – начальник управління майном обласної ради

Виступив:
Берфман М.А.

Вирішили:

Рішення обласної ради четвертого скликання „Про прийняття та передачу будівель" приймається в цілому: "за" - 50", "проти" - 0, "утримались" - 0 (додаток 13).

11. Слухали:

Про створення комунального закладу Сумської обласної ради "Сумська обласна гімназія-інтернат для талановитих та творчо обдарованих дітей".

Інформувала:

Пшенична Л.В. – начальник управління освіти і науки облдержадміністрації

Виступили:

Розторгуєва Н.Б., Берфман М.А.

Вирішили:

Рішення обласної ради четвертого скликання „Про створення комунального закладу Сумської обласної ради "Сумська обласна гімназія-інтернат для талановитих та творчо обдарованих дітей " приймається в цілому: "за" - 51", "проти" - 0, "утримались" - 0 (додаток 14).

Після проведення голосування Розторгуєва Н.Б. з місця пропонує розглянути на сесії обласної ради питання про роботу управління освіти і науки облдержадміністрації з обдарованою молоддю.

Берфман М.А.

Я прошу депутатів, на наступній сесії ми, мабуть, будемо обговорювати проект плану роботи на перший квартал наступного року. Сформулюйте, що ви бажаєте почути, і якщо депутати погодяться, то з управлінням освіти ми це питання вирішимо. Це, дійсно, дуже цікаве і неоднозначне питання.

12. Слухали:

Про створення Сумської обласної комунальної установи "Фонд сприяння розвитку енергозберігаючих технологій".

Інформував

Деркач М.А. – автор проекту

Виступив:

Берфман М.А.

Вирішили:

Рішення обласної ради четвертого скликання „Про створення Сумської обласної комунальної установи "Фонд сприяння розвитку енергозберігаючих технологій" приймається в цілому: "за" - 52", "проти" - 0, "утримались" - 0 (додаток 15).

13. Слухали:

Про установчий договір між співзасновниками обласної газети "Сумщина".

Інформував:

Бойко В.М. – в.о. головного редактора редакції обласної газети "Сумщина"/

Виступив:

Берфман М.А.

Вирішили:

Рішення обласної ради четвертого скликання „Про установчий договір між співзасновниками обласної газети "Сумщина" приймається в цілому: "за" - 52", "проти" - 0, "утримались" - 0 (додаток 16).

14. Слухали:

Про призначення Лещенка А.І.

Інформувала:

Демченко Л.О. – заступник начальника управління культури облдержадміністрації

Шановні депутати, дуже прошу приділити увагу цьому питанню і підтримати клопотання обласної державної адміністрації щодо призначення директора театру.

Сьогодні театр знаходиться в дуже складному стані. По-перше, відсутній директор, відсутній головний режисер, відсутні головні фахівці. Одночасно колектив театру є дуже специфічним, бо, мені здається, в жодному закладі не зібрано скільки особистостей, скільки їх зібрано в театрі драми та музичної комедії. Бо це - актори, і емоції тут дуже часто переливаються через край. Тому очолити цей колектив може людина врівноважена, яка має досвід роботи господарника і яка має вже напрацьовані підходи до роботи з творчими працівниками.

Саме такою людиною, на наш погляд, є Лещенко Анатолій Іванович. Лещенко А.І. - заслужений працівник культури, весь час працював на творчих посадах, працював в обласній філармонії, очолював Всеукраїнську музичну спілку, був заступником начальника управління культури і з 1998 року очолює Сумський театр для дітей та юнацтва.

7 років, протягом яких він очолює театр, були для театру роками підйому. Він прийшов у театр тоді, коли було заборонено працювати в приміщенні театру у зв"язку з його аварійністю. В театрі було багато заборгованості. На сьогоднішній день театр для дітей та юнацтва - один із кращих театрів в Україні. Мало того, що в театрі питання заборгованості відсутнє вже протягом багатьох років, сьогодні театр працює з прибутком. Для установи, яка планово збиткова, для театральної установи, це дуже високий показник роботи. Анатолій Іванович створив нормальну творчу атмосферу в колективі і зміг налагодити роботу цього колективу.

І тому я думаю, що саме Анатолій Іванович сьогодні здатен очолити колектив театру драми та музичної комедії, який набагато більший, і спрямувати роботу цього театру в потрібне русло і створити там робочу і творчу атмосферу.

По закінченні інформації Демченко Л.О. відповідає на запитання.

Виступили:

Розторгуєва Н.Б. - депутат по виборчому округу № 5

Шановна президія! Шановні колеги! Шановні запрошені на сесію!

Насамперед, перше, те, що візуально. Сьогодні начальник обласного управління культури "кинув на амбразуру" свого заступника. Це ми розуміємо, бо доповідати це питання дуже складно.

Другий момент. Зараз буду говорить речі, які ми поділяємо з Володимиром Федоровичем Чирвою. Я хочу одне сказати і вибачитись, до речі, перед паном Лещенко, я Вас не знаю, перший раз бачу, але я зараз буду голосувати проти Вашої кандидатури.

Шановні друзі, питання дуже складне і воно лежить в площині, коли ми кажемо, що є творчий колектив, є люди, громада і є звичайні чиновники. Рішення, яке було прийнято і яке ми сьогодні маємо розглядати, про призначення директора театру Щепкіна - не що інше, як звичайне рішення управління культури. Я хочу сказати, Марк Абрамович, Юрій Володимирович зараз запитував, я вважаю, що конкурсна комісія поставилася до кандидатів, які подали свої пропозиції, упереджено. Я була присутня на одному з засідань цієї комісії, мене туди ніхто не запрошував, я прийшла туди сама, коли свою програму доповідав Левенець. Взагалі дивна історія, було чотири кандидати, але на комісії у понеділок розглядали тільки трьох. А Левенця, вибачте, забули запросить. Тобто, вже звідси пішла упередженість. Наскільки мені відомо, пану Лещенку залишилося кілька місяців до пенсії. Тепер ви розумієте, що відбувається. Є директор театру, є обласне управління, я не знаю, правда це чи ні, я б хотіла помилитися, але ви розумієте, зараз начальник управління викликає директора театру й каже, ти розумієш, що тобі до пенсії кілька місяців, ти розумієш - ти можеш недопрацювати, у тебе закінчується контракт і ми все зробимо для того, я може помиляюсь, але я так думаю, це моє припущення, і ти більше не будеш працювати в театрі, в ТЮЗі, а ось тут, будь ласка, давай. У мене склалося враження, що управління культури хоче поставити туди покірного свого директора. Можливо, я помиляюся. Але у мене склалося таке враження. Я б не хотіла, шановні колеги депутати, щоб нашими руками управління культури облдержадміністрації насаджувало в цей колектив свого директора.

І ще момент, я наприклад, не можу зрозуміти, ми туди прийшли, комісія наша профільна обласної ради і була я там включена в цю комісію. Ми слухали різні точки зору артистів, розумієте, в театрі є творчий колектив, а є технічний колектив. Я не можу одного зрозуміти. Директор, який повинен керувати всіма. Але хто є основа театру? Це - творча трупа. Є творча трупа, взагалі - це унікальні люди, це особливі люди, неповторні люди і з ними треба по

особливому працювати. На комісії, коли останній раз слухалися, Володимир Федорович Чирва пропонував, каже, давайте зараз, управлінню культури, зустріньтесь, будь ласка, із Левенцем, поговоріть з ним. Він людина молода, він амбітна людина, він хоче працювати, у людини є дві вищі освіти і в нього прекрасний голос, він хоче робить. Хай він прийде і домовтеся з ним, можливо, він погодиться працювати заступником у пана Лещенка, научиться в нього, як це робить. По сьогоднішній день цього не відбулося. Тобто, я хочу сказати, що управління культури просто- на-просто, як це було завжди, своїми методами насильницькими хоче призначити свого директора, нашими руками, до речі. Я вважаю, це дуже неправильно.

Був лист, Марк Абрамович, по-моєму, він у вас, за підписом майже сотні працівників театру, чому на комісії, коли розглядалися кандидатури на посаду директора, не враховувалася думка працівників театру. У мене склалося враження, знову ж таки, і я, наприклад, чого я казала, що треба сьогодні відкласти це питання. Треба ще раз туди піти, от чесно я вам кажу, інтуїція риби по гороскопу, я вам ще раз кажу, інтуїція, яка ніколи мене не підводила. Ну, повірте, ви робите, управління культури, і ви хочете, щоб ми зробили цю помилку, ми. Неправильно ви прийняли рішення, тому що, потім, знаєте, конкурс… Я думала, конкурс- це дійсно відкритий конкурс, а там зібралися чиновники. І Володимира Федоровича запросили для "блізіра".

Тому я пропоную зараз, шановні мої колеги, відхилити клопотання про призначення сьогодні директором театру Лещенка. Це буде правильно, це буде наше принципове рішення. Дякую.

Толбатов В.І. - депутат по виборчому округу № 13

Уважаемый Марк Абрамович! Уважаемые депутаты!

Я полностью поддерживаю мнение предыдущего депутата Розторгуевой, в плане, что это вопрос неимоверно важный для данного коллектива. Второй момент, я абсолютно отрицаю как неправильные действия областной государственной администрации в решении большинства кадровых вопросов. Это с моей точки зрения, как человека, который почти 30 лет занимался кадрами.

Я очень хорошо знаю коллектив театра и знаю, насколько он сложный. Работая в партийных органах с 1975 года, театр находился на территории Заречного района, и мы постоянно, еще когда только Константин Степанович пришел туда, который потом возглавлял управление культуры, занимались этим театром. Были там разные решения кадровых вопросов, были силовые, были выборы, мы все прошли, но самое неправильное решение было, когда руководитель избирался. Однозначно, потому что я знаю все эти решения. Я не знаю Лещенко, я его знаю просто как человека, с которым мы встречались, когда шли на работу. Но, понаслышке, знаю его как прекрасного специалиста, как очень хорошего организатора. И по тем результатам, которые нам сегодня доложили, действительно, этот человек способен возглавить коллектив. То, что говорят, чиновники решают, да, чиновники обязаны решать по закону, проводя конкурс. Есть определенное положение о проведении конкурса. И то, что сегодня надо решать этот вопрос безотлагательно, я убежден еще и по другой

причине, что каждый день, работая без руководителя, тем более, когда там разрывают коллектив на части, когда, вы помните, и тут пикетировали, и завтра придут пикетировать снова, если мы не назначим руководителя.

Поэтому я полностью поддерживаю данную кандидатуру и прошу вас, депутаты, поддержать ее. Если кто-то сомневается, мы можем поступить и по-другому. Допустим, контракт не на 3 года, а на 2, есть разные другие формы. Но я считаю, зная и веря управлению культуры, тем людям, которые вносили это предложение, и зная результаты работы этого человека, я просто приглашаю вас поддержать эту кандидатуру. У меня все.

Бузов В.І. - депутат по виборчому округу № 17, заступник голови постійної комісії з питань молоді, освіти, культури та соціального захисту населення

Шановний Марку Абрамовичу, шановні депутати, наша комісія дуже довго розбирається з цим питанням, було виїзне засідання в театрі Щепкіна, де ми зустрічалися з цим колективом. Я вам хочу сказати, побувавши в цьому колективі, дуже важко на сьогодні сказати таким чином, щоб людина, будь-яка, з тієї сторони чи з тієї, яка прийде на посаду директора театру, вирішила ті питання, які там назріли. Тому була створена комісія, яка проводила конкурс на цю посаду. І рішенням конкурсної комісії на сьогодні є кандидатура, яка виграла цей конкурс і дана вам з нами на розгляд. Наша постійна комісія прийняла однозначне рішення про те, що на сьогодні дати можливість цій людині, довірити цю посаду і запропонувати працювати директором нашого театру. Ми сьогодні з вами повинні затвердити цю кандидатуру.

Я, як людина, яка була, ще раз хочу підкреслити ту ситуацію, що якщо ми сьогодні не приймемо цього рішення, я не впевнений що, чи це буде Левенець, чи друга кандидатура з театру, які там працюють, зможуть цю колізію завершити. Я думаю, що сьогодні Анатолій Іванович має всі можливості, всі ричаги на те, щоб наш театр працював в тому ракурсі і в тому об'єму, який ми всі від нього чекаємо.

Тому я хотів би від комісії побажати Анатолію Івановичу творчих успіхів, і попоросив би вас підтримати цю кандидатуру.

Лещенко А. І. Говорить з місця, запис не прослуховується.

Вирішили:

Рішення обласної ради четвертого скликання „Про призначення Лещенка А.І ." приймається в цілому: "за" - 50", "проти" - 1, "утримались" - 1 (додаток 17).

Берфман М.А.

Анатолію Івановичу, я поздоровляю Вас, бажаю успіхів, але… Я хочу попросити депутатів обласної ради і присутніх тут (це вже як лайливе слово) чиновників обласної державної адміністрації. Безумовно, директор театру - це директор, але головне в театрі - мати фахового головного режисера. Тому, коли ми це розглядали, до мене прийшла Лілія Євгенівна і сказала, що, давайте зробимо так, щоб оголосити конкурс на головного режисера. І щоб ми прийняли рішення обласної ради про те, що переможець цього конкурсу

одержить у м.Суми квартиру. І ми не повинні про це забувати. Я думаю, що ми зробимо так, що театр буде працювати.

15. Слухали:

Про призначення Мохнушка Г.В.

Інформував:

Луцюк М.В. – начальник управління з питань надзвичайних ситуацій та у справах захисту населення від наслідків Чорнобильської катастрофи

Виступив:

Берфман М.А.

Вирішили:

Рішення обласної ради четвертого скликання „Про призначення Мохнушка Г.В.” приймається в цілому одноголосно: "за" - 52", "проти" -0, "утримались" - 0 (додаток 18).

16. Слухали:

Про призначення Бондаренка Л.А.

Інформував:

Близнюк М.Д.- начальник управління охорони здоров’я облдержадміністрації

Виступили:

Токарева Т.М. - голова постійної комісії з питань охорони здоров"я, довкілля, материнства, дитинства та прав жінок

Шановний Марку Абрамовичу, шановні депутати, я - голова постійної комісії з питань охорони здоров"я, на комісії обговорювалася ця кандидатура і я теж буду цю кандидатуру підтримувати на посаду головного лікаря.

Але, розглядаючи сьогодні це питання, я хочу сказати свою особисту думку з такого питання. У нас в депутатському корпусі є два колишніх головних спеціалісти, будемо так говорити. Це - колишній начальник управління охорони здоров"я Павлюк П.О. і колишній головний лікар Конотопської центральної районної лікарні Кравець В.П. Ці два спеціалісти - заслужені працівники охорони здоров"я, лікарі вищої категорії, один з них - кандидат медичних наук. Але зараз вони знаходяться без роботи.

Наша комісія направляла листа до обласної державної адміністрації. Я особисто була на прийомі у Лаврика О.Ф. - заступника голови облдержадміністрації. Але до цього часу ці люди не мають ніяких пропозицій. Я вважаю, що це неправильно. І потрібно це питання ставити до порядку денного і обласній раді своїх депутатів треба захищати.

Павлюк П.О. - депутат по виборчому округу № 8

Шановні депутати, я - Павлюк Петро Олександрович і я дуже вдячний за те, що сьогодні порушили це питання.

Але я хочу розповісти таку ситуацію. 16 років підряд я - депутат обласної ради від Білопільського району. За мене голосувало більше 20 тис. населення постійно при кількості кандидатів у депутати 11, 12 чоловік і т.д. Я пропрацював у області більше 20 років на керівних посадах, заслужений лікар України, маю вчену ступінь. Але, коли мене запросили на звільнення, в перший же день, Лаврик Олександр Федорович, тут присутній, мені сказав: "Розумієш, політична ситуація така, Петре Олександровичу, прийшла нова команда і ти з нами працювати не зможеш". Я запитав, які мотиви цього. Мені відповіли, що мотивів ніяких немає, зауважень до тебе немає. Але нехай зробить перевірку прокуратура, перевірять органи внутрішніх справ і т.д. Якщо не буде ніяких порушень, ми повернемось потім. Записав моє прізвище і на цьому закінчилось.

Запросив мене губернатор, Лаврик М.І., у вересні цього року: "У мене ніяких претензій до тебе немає абсолютно, я тебе знаю по роботі, але така ситуація." Я хотів би спитати сьогодні у депутатів: "Скажіть, будь ласка, яка ситуація?" Прокуратура багато разів мене викликала, УБОП - викликали, всі викликали, ніяких до мене претензій на сьогоднішній день немає. Я на сьогодні в області один-єдиний, хто має найвищу категорію по організації охорони здоров"я в області. Один-єдиний, який пройшов абсолютно всі ступені лікаря. Я заслужений лікар України з 1997 року. Єпіфанов мені давав заслуженого лікаря України, а не влада, яка була до цього, якщо вже на те пішло! Які мотиви сьогодні, щоб зробити з мене безробітного в області? Я хотів би звернутися до депутатів. Які мотиви? Я був неодноразово в управлінні охорони здоров"я. Був у Марка Абрамовича декілька разів. На засіданні комісії порушували це питання. Скажіть, яка причина? Я ще раз повторюю, я маю найвищу в області квалифікацію організатора охорони здоров"я. Якщо я не потрібен в області, то так і скажіть.(В залі шум).

Берфман М.А.

Я прошу вибачення, заспокойтесь, це - емоції. Я ці емоції поділяю, тому що негоже розкидатися такими кадрами. І я пропоную конструктивне рішення. Доручити постійній комісії обласної ради з питань охорони здоров"я разом з управлінням охорони здоров"я, разом із заступником голови облдержадміністрації, який опікується питаннями охорони здоров"я в області, розглянути та позитивно вирішити питання працевлаштування депутатів обласної ради Павлюка П.О. та Кравця В.П. Про прийняте рішення доповісти на наступному пленарному засіданні двадцять п"ятої сесії обласної ради. *(Пропозиція приймається одноголосно).*

Вирішили:

Рішення обласної ради четвертого скликання „Про призначення Бондаренка Л.А. .” приймається в цілому: "за" - 52", "проти" -0, "утримались" - 0 (додаток 19).

Протокольне доручення:

Постійній комісії обласної ради з питань охорони здоров"я, довкілля, материнства, дитинства та прав жінок спільно з управлінням охорони здоров"я облдержадміністрації та Лавриком О.Ф.- заступником голови

облдержадміністрації, який опікується питаннями охорони здоров"я в області, розглянути та позитивно вирішити питання працевлаштування депутатів обласної ради Павлюка П.О. та Кравця В.П.

Про прийняте рішення доповісти на наступному пленарному засіданні двадцять п"ятої сесії обласної ради.

17. Слухали:

Інформації до відома депутатів:

17.1. Про стан виконання рішення обласної ради четвертого скликання від 22.04.2003 “Про регіональну програму захисту прав споживачів Сумської області на 2003-2005 роки”.

Обласне управління у справах захисту прав споживачів.

Постійна комісія обласної ради з питань промисловості, енергетики, транспорту, зв’язку, комунального господарства, будівництва та архітектури, розвитку підприємництва

17.2. Про хід виконання рішення обласної ради четвертого скликання від 18.02.2004 “Про програму забезпечення населення Сумської області проводовим мовленням на 2004-2005 роки”.

Головне управління промисловості та розвитку інфраструктури облдержадміністрації.

Постійна комісія обласної ради з питань промисловості, енергетики, транспорту, зв’язку, комунального господарства, будівництва та архітектури, розвитку підприємництва

Виступив:

Берфман М.А.

Вирішили:

Інформації: "Про стан виконання рішення обласної ради четвертого скликання від 22.04.2003 “Про регіональну програму захисту прав споживачів Сумської області на 2003-2005 роки” та "Про хід виконання рішення обласної ради четвертого скликання від 18.02.2004 “Про програму забезпечення населення Сумської області проводовим мовленням на 2004-2005 роки” взяти до відома (приймається більшістю голосів: "за" - 51 депутат, "проти" - 0, "утримались" - 1).

Берфман М.А. Шановні депутати, ми з вами домовлялися, що після розгляду питань порядку денного надамо слово Пшеничній Л.В. по суті депутатського запиту Геца О.С., депутата по виборчому округу № 15. Немає заперечень? (Немає).

Пшенична Л.В. - начальник освіти і науки облдержадміністрації

Депутатський запит Геца О.С., депутата по Лебединському району, викликаний тим, що з 7 листопада 2005 року не опалюється дошкільний дитячий заклад у селі Штепівка. Причиною цього є те, що котельна, яка обслуговувала сільську раду, аптеку, 12-квартирний, 7- квартирний будинки,

дошкільний дитячий заклад і школу-інтернат, у 2005 році після опалювального сезону 2004-2005 року вже не експлуатується.

У 2004 році було прийняте рішення про будівництво котельні для Штепівської школи-інтернату, окремої, у зв"язку з тим, що та котельна була вже застаріла і нерентабельна. І питання, яким чином будуть опалюватися сільська рада, аптека, дошкільний дитячий заклад, звичайно ж не було вирішене, бо в бюджеті сільскої ради 2005 року цих коштів не було.

Протягом літа ми вирішували це питання, пропонували різні варіанти вирішення.

І лише зараз, завдяки вам, воно вирішене, необхідні кошти в сумі 40 тис. грн. виділені. Я вам дуже вдячна.

Берфман М.А. *оголошує закритим перше пленарне засідання двадцять п"ятої сесії Сумської обласної ради четвертого скликання.*

Друге пленарне засідання двадцять п'ятої сесії обласної ради четвертого скликання 23 грудня 2005 року

Відкрив і вів сесію Берфман М.А. – депутат по виборчому округу № 2, голова обласної ради.

Із 74 обраних депутатів обласної ради на сесії присутні 45.

З поважних причин відсутні 29 депутатів (додаток 24).

На сесію запрошені: члени колегії, керівники управлінь та структурних підрозділів облдержадміністрації, окремих установ та організацій, голови районних рад та райдержадміністрацій, міські голови, керівники обласних ланок галузевих профспілок, представники засобів масової інформації, акредитовані при обласній раді, головні редактори міськрайонних газет (додаток 25).

Передбачені регламентом обласної ради робочі органи двадцять п'ятої сесії утворені на її першому пленарному засіданні. У зв'язку з відсутністю на другому пленарному засіданні деяких депутатів до їх складу вносяться зміни, за які депутати проголосували одноголосно (додаток 26).

Берфман М.А.

Шановні депутати, вам роздано пропозиції до порядку денного другого пленарного засідання двадцять п'ятої сесії обласної ради.

(Проводить голосування стосовно прийняття порядку денного за основу).

Порядок денний другого пленарного засідання двадцять п'ятої сесії, пропозиції до якого схвалені на засіданнях постійних комісій та президії обласної ради, одноголосно приймається за основу.

Берфман М.А.

Як стало відомо, Президентом України підписаний прийнятий Верховною Радою України в новій редакції Закон України "Про вибори депутатів Верховної Ради Автономної республіки Крим, місцевих рад та сільських, селищних, міських голів". Згідно з цим Законом змінюються терміни формування територіальних виборчих комісій. Тому питання "Про порядок проведення жеребкування щодо розподілу керівних посад у територіальній виборчій комісії по виборах депутатів обласної ради п'ятого скликання" та "Про утворення територіальної виборчої комісії по виборах депутатів обласної ради п'ятого скликання" пропоную з порядку денного другого пленарного засідання двадцять п'ятої сесії обласної ради виключити. (Проводиться голосування за цю пропозицію. Вона приймається одноголосно).

Берфман М.А.

У нас є депутатський запит до голови Сумської обласної державної адміністрації депутата Сумської обласної ради по виборчому округу № 5 Розторгуєвої Н.Б. щодо розподілу 20-мільйонного внеску "Укрнафти". Я вважаю, що цей запит ми повинні передати голові обласної державної адміністрації. І 28 грудня, я гадаю, ми на сесійному розгляді отримаємо повідомлення з цього приводу. Наталіє Борисівно, немає заперечень з цього приводу? (Немає).

(Проводиться голосування за цю пропозицію. Вона приймається одноголосно).

Берфман М.А. Проводить голосування за прийняття порядку денного другого пленарного засідання двадцять п'ятої сесії обласної ради в цілому.

Порядок денний другого пленарного засідання двадцять п'ятої сесії обласної ради одноголосно приймається в цілому.

Порядок денний другого пленарного засідання
Сумської обласної ради четвертого скликання

1. Звіт голови обласної державної адміністрації про виконання програми економічного і соціального розвитку області на 2005 рік.
Гаркава Н.М. – голова облдержадміністрації
2. Про внесення змін до обласного бюджету на 2005 рік.
Цвинтарна В.О. – начальник головного фінансового управління облдержадміністрації
3. Про внесення змін до програми економічного і соціального розвитку області на 2005 рік.
Цупро О.М. – в.о. заступника голови облдержадміністрації
4. Про обсяги міжбюджетних трансфертів на 2006 рік
Цвинтарна В.О. – начальник головного фінансового управління облдержадміністрації
5. Про програму економічного і соціального розвитку області на 2006 рік.
Цупро О.М. – в.о. заступника голови облдержадміністрації
6. Про програму зайнятості населення Сумської області на 2006-2007 роки.
Підлісний В.І. – директор обласного центру зайнятості
7. Про звіт постійної комісії обласної ради з питань молоді, освіти, культури та соціального захисту населення про свою діяльність.
Машкіна Л.Є. – голова постійної комісії
8. Про план роботи обласної ради на перший квартал 2006 року та звіт про виконання плану роботи на 2005 рік.
Добровольський Ю.В. – заступник голови обласної ради
9. Про вихід із числа співзасновників.
Сябренко О.В. – заступник начальника управління майном обласної ради
10. Про стан виконання в області Закону України "Про статус ветеранів війни, гарантії їх соціального захисту".
Багмет О.Р. – начальник головного управління праці та соціального захисту населення облдержадміністрації
11. Про вилучення і надання земельних ділянок у користування та погодження місць розташування об'єктів за межами населених пунктів області.
Дедерко С.П. – начальник обласного головного управління земельних ресурсів
12. Про призначення Кірдіщевої Л.М.
Пшенична Л.В. – начальник управління освіти і науки облдержадміністрації
13. Про призначення Гузенка В.І.
Близнюк М.Д. – начальник управління охорони здоров'я облдержадміністрації

14. Про виконання протокольних доручень обласної ради від 29 листопада 2005 року:

15.1. Стосовно стану справ по створенню вертикально-інтегрованої нафтової компанії з висвітленням сучасного екологічного стану в районах, на території яких здійснюється видобуток нафти та газу НГВУ "Охтирканафтогаз".

Негреба Г.П. – керівник тимчасової комісії з опрацювання зазначених питань

15.2. Стосовно працевлаштування депутатів обласної ради Павлюка П.О. та Кравця В.П.

Близнюк М.Д. – начальник управління охорони здоров'я облдержадміністрації

Берфман М.А.

Нам потрібно затвердити регламент другого пленарного засідання двадцять п'ятої сесії обласної ради. Пропозиції щодо регламенту депутатам роздані. (Проводиться голосування за прийняття регламенту сесії).

Регламент другого пленарного засідання
двадцять п'ятої сесії обласної ради четвертого скликання
(прийнятий одноголосно)
22 грудня 2005 року

Засідання постійних комісій обласної ради (за окремим графіком)	10.00-13.00
Засідання президії обласної ради	14.00-15.00

23 грудня 2005 року

Пленарне засідання обласної ради	10.00-14.30
1. Для відкриття пленарного засідання, затвердження порядку денного та регламенту другого пленарного засідання двадцять п'ятої сесії обласної ради	до 10 хвилин
2. Для доповіді, відповіді на запитання, прийняття рішення обласної ради по звіту голови облдержадміністрації	до 50 хвилин
3. Для доповіді, відповіді на запитання, прийняття рішень обласної ради стосовно внесення змін до обласного бюджету та програми економічного і соціального розвитку області на 2005 рік	до 35 хвилин
4. Для доповіді, відповіді на запитання, прийняття рішень обласної ради стосовно обсягів міжбюджетних трансфертів, програми економічного і соціального розвитку області та програми зайнятості населення на 2006 рік	до 1 години

5. Для інформації і прийняття рішень обласної ради з інших питань порядку денного	до 45 хвилин
6. Для виступу в обговоренні питань порядку денного сесії	до 5 хвилин
7. Для виступу в обговоренні проектів рішень обласної ради	до 3 хвилин
8. Для зауважень щодо порядку ведення пленарного засідання ради, мотивів голосування, заяв, оголошень	до 3 хвилин

Перерву робити через 2 години роботи пленарного засідання обласної ради.

1.Слухали:

Звіт голови обласної державної адміністрації про виконання програми економічного і соціального розвитку області на 2005 рік.

Гаркава Н.М. – голова облдержадміністрації.

Шановний Марку Абрамовичу! Шановні депутати, запрошені!

Дозвольте мені, як голові Сумської обласної державної адміністрації, звернутись до Вас із щорічним звітом про виконання програми економічного та соціального розвитку області на 2005 рік, в якому зупинюсь на основних питаннях регіонального розвитку, ключових проблемах, що потребують осмислення і подальшого розв'язання.

У поточному році основною складовою економічного зростання регіону залишається промисловість. Створення сприятливих умов для ведення господарської діяльності, відсутність адміністративного втручання з боку місцевих органів влади забезпечили стабільну роботу підприємств галузі.

За 11 місяців поточного року темп росту промислового виробництва склав 113,9% (за аналогічний період минулого року – 107,1%), що перевищує планове завдання на 2005 рік (110,2%) та загальний темп по промисловості України (102,9%).

Хочу відмітити, що сьогодні за темпами промислового виробництва область впевнено посідає 8 місце в Україні (2004 рік – 12 місце).

Є позитивним той факт, що у 2005 році змінили минулорічну від'ємну динаміку виробництва на позитивну підприємства харчової (+8,6%) та легкої промисловості (+6,3%).

Активна робота облдержадміністрації в напрямку пошуку ефективного власника, залучення інвестиційних ресурсів на підприємства області мала позитивний вплив на відновлення роботи промислових підприємств, що свого часу призупинили свою діяльність. Наведу декілька прикладів.

У поточному році шляхом залучення інвесторів на базі Лебединського заводу верстатних вузлів створено ТОВ "Транспневматика", яке вже з серпня цього року почало успішно працювати. На підприємстві збережено та додатково створено понад 100 робочих місць. На базі ліквідованої Конотопської швейної фабрики ведеться підготовча робота щодо запуску швейного виробництва з чисельністю працюючих близько 200 чоловік.

Розуміючи актуальність питання підвищення конкурентоспроможності продукції підприємств області та враховуючи його важливість, як одного із складових ринкової економіки, в області активно велась робота щодо модернізації та технічного переоснащення виробництва, а також розширення виробництва шляхом уведення в дію нових об'єктів.

Як наслідок, за 9 місяців 2005 року в основний капітал промислового комплексу інвестовано понад 428 млн.грн., що на 56,4 млн.грн. більше ніж за відповідний період минулого року.

З них найбільші обсяги направлені у харчову промисловість (101 млн.грн.), машинобудування (41,2 млн.грн.), хімічну та нафтохімічну промисловість (33,7 млн.грн.).

На заводі ім.Фрунзе в серпні місяці введено в експлуатацію новий цех електрообладнання вартістю 4,5 млн.грн. У розвиток виробництва ВАТ "Сумихімпром" інвестовано понад 37 млн.грн. Значні кошти спрямовано на технічне переозброєння виробництва ВАТ "Центролит", ТОВ "Мотордеталь-Конотоп", казенного заводу "Імпульс" та ряду інших підприємств.

Поряд з цим, у промисловості залишається чимало проблемних питань, вирішення яких залежить в більшій мірі не від реалізації управлінських рішень облдержадміністрації, а від дій власників підприємств регіону.

Фізична зношеність основних фондів перевищує 60%, а на окремих підприємствах – 80% (ВАТ "Сумсільмаш", АТЗТ "Спецодяг", ВАТ "КЕМЗ", ЗАТ "Електропобутприлад", ВАТ "Свеський насосний завод" тощо). Слід відмітити, що більшість підприємств області ще відчуває гостру нестачу власних коштів для модернізації виробництва.

Невирішеним залишається питання завантаженості виробничих потужностей більшості підприємств машинобудування, хімічної та легкої промисловості. Цей показник на підприємствах м.Охтирка становить від 21 до 33%, на підприємствах м.Шостка (за винятком казенного заводу "Імпульс") – від 5 до 32%.

Якщо позитивна динаміка нарощування обсягів виробництва з початку року в промисловому комплексі відкриває обнадійливі перспективи, то стан справ у сільському господарстві, незважаючи на значну роботу, проведену облдержадміністрацією у напрямку виведення галузі з кризи, вимагає пошуку нових механізмів управління в аграрному секторі.

Враховуючи те, що станом на 1 січня 2005 року за результатами фінансового аналізу близько 53% сільськогосподарських підприємств характеризувалися надкритичною неплатоспроможністю або, іншими словами, були доведені до межі банкрутства, обласною державною адміністрацією протягом року проводилась робота щодо залучення додаткових фінансових ресурсів для потреб галузі.

Так, для проведення всіх сільськогосподарських робіт підприємства області отримали банківських кредитів на суму 164 млн.грн., з яких 106 млн.грн. (65%) пільгових. Водночас через Регіональний фонд підтримки агропромислового комплексу на проведення польових робіт підприємствам, які знаходилися в складному фінансовому стані, виділено 14 млн.грн.

Що ми маємо в даний час?

За 11 місяців поточного року по всіх категоріях господарств вироблено валової продукції на суму 1 млрд. 962 млн.грн., що на 4,3% менше минулого року.

В надзвичайно складний за погодними умовами рік одержано 1,1 млн. тонн зерна, що на 12% менше збору минулого року, при зменшенні урожайності на 15% (урожайність склала 21,3 ц/га проти 25,1 ц/га у 2004 році). Іншим фактором, який негативно вплинув на зменшення обсягів валового виробництва сільгосппродукції, стало скорочення посівних площ цукрових буряків і картоплі, що в свою чергу призвело до зменшення виробництва вказаних культур у сільськогосподарських підприємствах на 22% та 29%.

Неможливо обійти увагою стан тваринництва в області, де протягом поточного року проведено роботу по стабілізації галузі.

Як наслідок, відмічена позитивна тенденція у зростанні до відповідного періоду минулого року поголів'я птиці (+38,1%) та свиней (+12,9%). Відмічу, що племінними господарствами області реалізовано для розведення близько 1 тисячі голів племінного молодняку свиней.

З метою збереження поголів'я великої рогатої худоби було проведено передачу її частини господарствам населення. Завдяки цьому з початку року в особистих господарствах поголів'я великої рогатої худоби зросло на 7,3 тис.гол. (+6,8%), у т.ч. корів – на 1,7 тис.гол. (+1,8%).

Реалізація заходів по своєчасному виведенню худоби в літні табори та забезпеченню кормами у пасовищний період дали змогу підвищити продуктивність корів у сільськогосподарських підприємствах на 8,1% (більше на 189 кг).

Важливим напрямком роботи облдержадміністрації в розвитку галузі було, і залишається на подальше, залучення інвестиційних ресурсів. Скажу відверто - проведена робота дала свої позитивні результати. На базі непрацюючих сільськогосподарських підприємств за рахунок як внутрішніх, так і зовнішніх інвестиційних ресурсів проводиться реконструкція тваринницьких приміщень для утримання поголів'я свиней, птиці.

Показовим прикладом цього є залучення 500 тис.дол. США інвестицій німецької компанії „Зауер" та 2 млн.дол.США німецької компанії „Хорст", якими у Лебединському районі вже реконструйовані приміщення для утримання 24 тис. свиней, ведеться робота по підготовці до комплектації свинопоголів'я.

Обласною державною адміністрацією вживаються заходи щодо поповнення технічного парку господарств. Через механізм здешевлення довгострокових кредитів сільськогосподарськими підприємствами області отримано 132 одиниці техніки на суму 23,8 млн.грн.

З початку року сільгосптоваровиробникам надано майже 2 млн.грн. часткової компенсації вартості за отриману складну сільськогосподарську техніку. Очікуємо, що таких коштів буде використано у сумі 697,3 тис.грн.

Результатом проведеної облдержадміністрацією роботи по формуванню та розширенню регіонального ринку транспортних послуг стало відкриття 7

додаткових рейсів та відновлення 4 рейсів на міжобласному сполученні, а також 16 додаткових рейсів на приміському сполученні.

Відповідно до програмних завдань додатково охоплено автобусним сполученням 26 сільських населених пунктів (с. Леонтіївка Буринського району, с. Олександрівка Великописарівського району, с. Великі Луки та Пушкарщина Недригайлівського району та інші).

Визначення перевізників здійснювалось виключно на конкурсних засадах. З початку року проведений 21 конкурс між перевізниками по закріпленню за ними 200 автобусних маршрутів.

Протягом поточного року в розвиток транспортної галузі інвестовано понад 163 млн.грн. капітальних вкладень, що більше ніж у минулому році в 3 рази.

Перш ніж перейти до висвітлення питань, пов'язаних з інвестиційним розвитком регіону, нагадаю Вам слова одного класика: "Кожен крок дійсного руху важливіше дюжини програм". Тобто, тільки спільна наполеглива праця усіх гілок влади, суб'єктів підприємництва та жителів області може дати потрібний кінцевий результат.

Ми всі були наполегливими в своїх починаннях. Як факт хочу відмітити позитивну динаміку освоєння інвестицій в основний капітал, що є підґрунтям економічного зростання.

За 9 місяців 2005 року в цілому по області освоєно 853,5 млн.грн. інвестицій в основний капітал, що на 18,5% більше ніж у минулому році. За темпами приросту інвестицій в основний капітал область займає 7 місце по Україні.

Завдяки проведеній облдержадміністрацією роботі в область за рахунок інвестиційних субвенцій з державного бюджету залучено 13,7 млн.грн., у тому числі на будівництво газопроводів-відводів та газифікацію населених пунктів ми отримали 3,2 млн.грн.

Хотілось би відмітити роботу в питанні залучення на розвиток інженерно-транспортної та соціальної інфраструктури регіону 20 млн.грн коштів ВАТ "Укрнафта", з яких понад 72% направлено на розбудову сільської місцевості. Разом з цим відмічу, що за рахунок цих коштів збудовано 193 кілометри газових мереж.

Це дало змогу підвести газ до сел Капустинці Липоводолинського, Філонове Недригайлівського, Гришине і Зарудддя Роменського районів, збудувати вуличні газопроводи в мм. Білопілля, Ворожба, Буринь, в селах Панасівка, Русанівка, Підставки, Яганівка Липоводолинського та інших районів області.

Варто також відмітити, що за рахунок цих коштів переведено на газове опалення 25 шкіл і 9 дитсадків.

У цілому по області за рахунок усіх джерел фінансування збудовано близько 500 км газопроводів, газифіковано біля 2000 садиб.

В області ведеться цілеспрямована робота по введенню в експлуатацію житла та проведенню дорожніх робіт. До кінця поточного року очікуємо ввести близько 148 тисяч квадратних метрів житла, що майже на 6% більше ніж у

минулому році. З початку року дорожні роботи профінансовано на суму 104,1 млн.грн., що в 1,8 раза більше, ніж у минулому році. Це дало можливість відремонтувати понад 206 км доріг та майже 300 погонних метрів мостів, тобто виконати всі поставлені завдання.

На будівництво і реконструкцію доріг направлено 7,9 млн.грн. Наслідком використання цих коштів є введення в експлуатацію автодороги Дич–Октябрське (3 км) у Буринському та Суми–Краснопілля–Богодухів (2 км) у Великописарівському районах з удосконаленим капітальним покриттям, а також під'їзди до трьох сільських населених пунктів загальною протяжністю 3 км.

Створення сприятливого інвестиційного середовища в поточному році залишалось одним з головних напрямків роботи облдержадміністрації. Реалізація цілої низки заходів, направлених на залучення зовнішніх інвестицій, в свою чергу дало можливість активізувати діяльність іноземних інвесторів на території області.

Коротко зупинюсь на декількох моментах. За період роботи нової владної команди проведено близько 30 переговорів з іноземними компаніями із Сполучених Штатів Америки, Швейцарії, Німеччини, Індії щодо реалізації інвестиційних проектів.

У вересні поточного року облдержадміністрацією, вперше за всі роки, організовано та проведено Міжнародний інвестиційний форум "Інвестиції. Партнерство. Розвиток". До участі в ньому було залучено близько 50 представників як іноземних, так і вітчизняних інвестиційних фондів і компаній. До речі, Президентом України підтримано ініціативу обласної влади щодо проведення на Сумщині, щорічно у вересні, подібного заходу.

На даний час нами ведеться робота по організації представлення Сумської області на Всесвітній виставці "Ганновер-Мессе 2006". Направлено заявку на участь регіону у Глобальному бізнесфорумі, який відбуватиметься в рамках виставки.

Внаслідок цього, а також завдяки безпосередній роботі підприємств регіону в область (за оперативними даними) надійшло 35,9 млн.дол.США іноземних інвестицій, що у 3,5 раза більше минулого року. За темпами приросту іноземних інвестицій область займає 5 місце серед регіонів України.

Серед успішних прикладів роботи інвесторів на території області у цьому році хотілось би відмітити Шосткинський міськмолкомбінат (вкладено 4,1 млн.дол.США) та Шосткинське ТОВ "ВІСТ ГРУП" (3 млн.дол.США). Спільним українсько-американським підприємством "Кліпайр Моторс" розпочато будівництво в місті Суми "Бізнес-центр" вартістю 1,5 млн.дол.США, а також ряд інших підприємств.

Одним з важливих чинників зростання економіки є підвищення її конкурентоспроможності на зовнішніх ринках. У поточному році продовжує динамічно розвиватись зовнішня торгівля.

За підсумками 10 місяців 2005 року зовнішньоторговельний оборот області зріс на 35,4% і склав 696,5 млн.дол. США.

Зростає експортний потенціал регіональних виробників. Експорт збільшився на 28,9% і склав 484,7 млн.дол. США.

Хотіла б відмітити, що експорт області зростає завдяки випереджаючому розвитку обробної промисловості. Це стосується, перш за все, машинобудування та хімічної промисловості. В структурі експорту області ці два види економічної діяльності займають близько 70%.

Варто вказати, що сальдо зовнішньої торгівлі позитивне (272,9 млн.дол.США), у той час, як у цілому по Україні воно від'ємне.

Нового якісного рівня у поточному році набули міжрегіональні та прикордонні зв'язки області.

У поточному році з метою налагодження тісних як зовнішньоекономічних, так і інших напрямків міжрегіональних відносин, в рамках візитів делегацій Сумської області у місто Гожов Великопольського воєводства (Польща), місто Кутаїсі Імеретинської області (Республіка Грузія), а також до Литовської Республіки, проведено переговори про співробітництво та представлено презентацію інвестиційних та зовнішньоторговельних можливостей нашого регіону.

Протягом цього року облдержадміністрація наполегливо працювала над створенням сприятливого підприємницького середовища. Складнощі при реєстрації підприємницької діяльності на сьогодні практично зняті.

Створені та функціонують єдині реєстраційні та дозвільні центри. Триває робота по диференціації ставок єдиного податку для фізичних осіб-підприємців. Здійснюється перегляд діючих регуляторних актів.

На фінансову підтримку розвитку малого підприємництва за 9 місяців поточного року було направлено 2 млн.124 тис.грн.

Залишається проблемним питання відшкодування відсотків по кредитах підприємців. Реалізацію цього напрямку підтримки суб'єктів малого підприємництва планується розпочати через Сумський обласний фонд підтримки підприємництва, який ми плануємо створити до кінця поточного року або у I кварталі 2006 року.

За 11 місяців поточного року кількість малих підприємств в області збільшилась на 6% в порівнянні з минулим роком і становить 6201 одиниць.

Як ви всі знаєте, 2005 рік характеризується інфляційними процесами як в цілому по Україні, так і по Сумщині.

Для забезпечення оперативного контролю за ціновою ситуацією на продовольчому ринку нами здійснюється постійний моніторинг цін на ньому.

Протягом року вживалися заходи щодо залучення до торгівлі на продовольчих ринках безпосередніх виробників тваринницької продукції з метою здешевлення м'яса.

Для подолання кризової ситуації на ринку цукру була створена інтервенційна мережа роздрібної торгівлі, через яку здійснювався продаж цього продукту за зниженими цінами з державного резерву.

Запроваджене постійне складання балансів зерна з метою недопущення в області дестабілізації ситуації на ринку продуктів переробки зерна. Нами на

сьогодні сформовано 3-місячний запас продовольчого зерна в обсязі 22 тис. тонн.

За січень-листопад 2005 року загальний обсяг продажу споживчих товарів по області збільшився на 16,4% і склав 2 млрд. 847 млн.грн.

Роздрібний товарооборот зріс на 16,3%. У розрахунку на одну особу в середньому за місяць реалізовано товарів більше на 36% (116 грн.).

Кількість підприємств торгівлі у цьому році зросла на 310 одиниць, 95% яких відкриті приватними підприємцями-фізичними особами.

У сільській місцевості відкрито 41 магазин та відновлено роботу 35 із 32 запланованих магазинів.

Системою споживчої кооперації відновлено роботу 10 магазинів із запланованих 12.

В області відкрито 130 закладів побутового обслуговування населення, в тому числі 38 в сільській місцевості. Але на сьогодні рівень охоплення сільського населення підприємствами побуту залишається дуже низьким і становить 8%.

Протягом звітного періоду облдержадміністрацією проводилась наполеглива робота щодо ефективної реалізації податково-бюджетної політики в регіоні.

За 11 місяців до зведеного бюджету надійшло 1 млрд. 453 млн.грн податків, зборів та платежів, що більше ніж у минулому році на 381,7 млн.грн. (+35,6%).

Доходи Державного бюджету перевищили минулорічний рівень надходжень на 39,6% і склали 1 млрд. 53 млн.грн.

До місцевих бюджетів області надійшло 389,2 млн.грн., що на 25,4% більше відповідного періоду минулого року.

Хочу сказати, що у цьому році пріоритети бюджетної політики були направлені на збільшення видатків соціального спрямування, які зросли з початку року на 32%, а їх частка в обсязі видатків загального фонду становить 88%.

На подальше одним з ключових завдань буде активізація роботи по забезпеченню надходжень заборгованості з податків і зборів до місцевих бюджетів, що дасть можливість збільшити надходження доходів цих бюджетів, сприятиме покращанню фінансування видатків на виконання повноважень, продовжити соціальну спрямованість місцевих бюджетів.

Ми розуміємо те, що не менш важливою є житлова політика, яка націлена на поліпшення житлових умов населення області шляхом подальшого розвитку житлового будівництва.

З початку року в області збудовано майже 104 тис.кв.м загальної площі житла, що становить 69,8% до річного завдання. Але до кінця року ми плануємо ввести ще 148,8 тис.кв.м, що на 6% перевищить показник минулого року.

В області продовжується реалізація цільових програм житлового будівництва.

Відповідно до програми кредитування будівництва житла для молоді з початку року надано пільгових кредитів на суму 5,8 млн.грн.

У грудні планується введення в експлуатацію 55-квартирного житлового будинку за адресою: м. Суми, вул. Новомістенська, 10, в якому за цією програмою одержать житло 38 сімей.

На фінансування програми "Власний дім" направлено 2,1 млн.грн. З початку року введено в дію 36 індивідуальних житлових будинків та газифіковано 502 садиби.

Для реалізації програми по забезпеченню житлом військовослужбовців на цей рік за рахунок субвенції з державного бюджету область отримала 2,3 млн.грн., або 100% від запланованого ліміту. 39 сімей військовослужбовців покращили свої житлові умови.

В жахливому стані вже багато років знаходиться житлово-комунальне господарство області.

З метою його реформування і розвитку в області протягом року проводилась робота по удосконаленню системи управління, впроваджувались заходи по стабілізації фінансово-економічного стану житлово-комунальних підприємств, створювались сприятливі умови по накопиченню інвестиційних ресурсів для реконструкції і розвитку комунальної інфраструктури.

В основу реформування покладено створення служби "Замовник", якій передаються на повне господарське утримання об'єкти житлово-комунального господарства. В області їх створено тільки 10.

Іншим потенційним замовником послуг по обслуговуванню житлового фонду є об'єднання співвласників багатоповерхових будинків. На сьогодні в області діє 56 таких об'єднань, із них у цьому році створено 34 (по програмі – 36).

Ми здійснюємо постійний моніторинг тарифів на житлово-комунальні послуги, які встановлюються органами місцевого самоврядування.

Активно проводиться робота по зменшенню заборгованості за житлово-комунальні послуги населення.

Шановні депутати обласної ради, запрошені!

Протягом цього року у відповідності із завданнями Президента та Уряду України робота облдержадміністрації зосереджена на вирішенні проблем подолання бідності, зростанні доходів населення, насамперед, заробітної плати, та наближення її розміру до середньоукраїнського показника.

Середньомісячна заробітна плата зросла в порівнянні з відповідним періодом минулого року на 38,9% (по Україні – 35,4%) і склала 641 грн. За розміром вона перевищила прожитковий мінімум на 41,5% та майже у 2 рази мінімальну заробітну плату.

На жаль, і досі гострою соціальною проблемою, як і в цілому по державі, у нас залишається заборгованість із виплати заробітної плати. На сьогодні вона складає 36,9 млн.грн.

Із загальної суми заборгованості – 19 млн.грн., кожна друга гривня, припадає на підприємства-банкрути та ті підприємства, що призупинили свою діяльність.

З початку року нами проведено 8 засідань обласної комісії з питань забезпечення своєчасності і повноти сплати податків та погашення заборгованості з виплати заробітної плати, пенсій та інших виплат. На тих нарадах взяли участь облпрофрада, галузеві профспілки та обласна організація роботодавців "Сумський регіон".

Було заслухано звіти 19 голів райдержадміністрацій і міських голів, керівників 5 структурних підрозділів облдержадміністрації, понад 150 керівників підприємств-боржників та арбітражних керуючих.

У результаті проведеної роботи з березня по листопад поточного року боржниками виплачено понад 3 млн.грн. наявних боргів.

Головними завданнями облдержадміністрації у сфері соціального забезпечення є подолання бідності, соціальний захист та підтримка малозабезпечених верств населення, сімей з дітьми, людей похилого віку та осіб з обмеженими можливостями.

З метою подальшого впровадження пенсійної реформи здійснювались заходи щодо зниження рівня бідності пенсіонерів.

Середній розмір пенсії зріс з 304,9 грн. до 371,8 грн. За січень-листопад 2005 року стовідсотково профінансовано виплату пенсій та допомог.

З 1 квітня 2005 року Урядом встановлено розмір одноразової допомоги при народженні дитини непрацюючим матерям в розмірі 8497,6 грн. Таку допомогу в області одержали 1736 осіб, яким загалом виплачено понад 8 млн.грн.

Видатки на адресні соціальні виплати допомог малозабезпеченим сім'ям, сім'ям з дітьми, інвалідам з дитинства та дітям-інвалідам за 11 місяців поточного року зросли удвічі і склали 58,4 млн. грн.

У цьому році розпорядженням голови облдержадміністрації затверджено норму забезпечення ветеранів війни скрапленим балонним газом для побутових потреб, яка виплачується в грошовій формі. Такою пільгою скористались 42,3 тис. ветеранів війни на суму 4 млн.грн.

У даний час облдержадміністрація співпрацює з Міністерством праці та соціальної політики України в напрямку збільшення бюджетних призначень на соціальні виплати.

Протягом року в області обладнано пандусами та пристосовано для в'їзду інвалідів на візку 208 будівель. У той же час ще не вирішені в повному обсязі питання безперешкодного доступу інвалідів до приміщень органів влади та об'єктів соціальної інфраструктури.

Розпорядженням голови облдержадміністрації затверджені додаткові заходи, спрямовані на покращання цієї роботи.

Приділяється увага функціонуванню будинків-інтернатів для осіб похилого віку, інвалідів та дітей. В області таких будинків налічується 13, в них проживає 1,9 тис.осіб. На їх утримання надійшло з обласного бюджету 14,6 млн.грн. Це дало можливість вирішити поточні проблеми цих установ. Переведено на газове опалення Кролевецький будинок-інтернат, розпочато роботи по реконструкції котельні Свеського психоневрологічного інтернату.

Як ви знаєте, першочерговим завданням передвиборної програми Віктора Андрійовича Ющенка, завдань Уряду і нашої програми першочергових дій облдержадміністрації, яка була розроблена на початку року, є створення нових робочих місць.Протягом 11 місяців 2005 року в області вже створено 32,2 тис. нових робочих місць (у малому бізнесі 18,9 тисяч місць). Виконання річного завдання становить 94,6% і до кінця року ми його виконаємо.

Рівень безробіття за метрологією МОП за цей період зменшився на 2,2% і становив 8,4%. А чисельність безробітних працездатного віку склала 46,5 тис. осіб і зменшилась на 15,6 тис. чоловік.

Облдержадміністрацію активно проводилась робота по вирішенню проблеми професійно-кваліфікаційного дисбалансу на ринку праці. З цією метою застосовувались нові форми і підходи до професійного навчання та перенавчання безробітних.

Наступне – це, безумовно, розвиток гуманітарного сектору.

"Дев'ять десятих нашого щастя залежать від здоров'я" говорив німецький філософ Артур Шопенгауер.

Але найбільш гострою соціальною проблемою в регіоні, як і в цілому по Україні, залишається незадовільний стан здоров'я населення.

Рівень народжуваності в області низький, а смертності населення – високий. При цьому немає жодного району чи міста з позитивними показниками природного приросту населення.

За 10 місяців 2005 року збільшився коефіцієнт смертності населення з 18,2 на 1000 населення до 19,1.

Для покращання ситуації в області здійснювались комплексні заходи по забезпеченню гарантованого рівня медичної допомоги населенню. Проводилась оптимізація мережі, потужності лікувально-профілактичних закладів та укомплектування їх кваліфікованими медичними кадрами.

Продовжується робота по впровадженню сімейної медицини. Відкрито 66 амбулаторій сімейного лікаря, 11 відділень сімейної медицини. В лікувально-профілактичних закладах області працюють 167 сімейних лікарів, забезпеченість якими становить 1,34 на 10 тисяч населення.

Пріоритети надані розвитку первинної медико-санітарної допомоги.

Проводилась реалізація національних та регіональних медико-соціальних програм, в першу чергу міжгалузевої комплексної програми "Здоров'я нації".

Здійснювались заходи по поліпшенню матеріально-технічної бази медичних закладів, збільшенню бюджетних асигнувань на охорону здоров'я та пошуку альтернативних джерел фінансування.

За звітний період заклади охорони здоров'я профінансовані у сумі 228,64 млн.грн., тоді як за 11 місяців 2004 року фінансування складало 175 млн.грн.

На проведення капітальних та поточних ремонтів з початку року виділено 2 млн. 751 тис.грн.

В даний час завершуються роботи по відкриттю обласного відділення гемодіалізу.

При уточненні обласного бюджету на 2005 рік виділені кошти в сумі 180 тис.грн. для проведення капітального ремонту приміщення цього відділення. До

кінця року буде придбане обладнання вартістю 1,2 млн.грн. за рахунок централізованих заходів обласного бюджету, крім того, в листопаді вже отримано 5 апаратів "Штучна нирка".

На сьогодні в області функціонує 16 лікарняних кас, від яких надійшло 2675 тис.грн., завдяки чому медичну допомогу отримали 15,5 тис.чоловік.

Обласна державна адміністрація здійснює послідовні кроки щодо реалізації державної політики в галузі освіти.

На виконання програми першочергових дій в 2005 році відновлено роботу 6 дошкільних навчальних закладів, що дало можливість додатково створити 52 робочих місця.

В області продовжується реалізовуватися програма "Шкільний автобус". Підвозом до шкіл охоплено 77,1% дітей у сільській місцевості (5877 дітей).

Протягом року активно велася робота по проведенню повної комп'ютеризації та інформатизації шкіл.

Рівень комп'ютеризації становить 83,3%, що на 25% більше, ніж у минулому році. За цей рік для шкіл придбано 424 комп'ютери.

Проведена цілеспрямована робота по організації відпочинку, оздоровлення, зайнятості дітей, учнівської та студентської молоді. Влітку відпочили та були оздоровлені майже 64 тис. дітей.

Введено в експлуатацію добудову на 270 учнівських місць до існуючої школи в смт. Жовтневе Білопільського району. На початку жовтня цього року введено в дію школу № 7 м. Конотоп.

Продовжується будівництво Велико-Самбірської школи Конотопського району на 192 учнівських місця.

Протягом року облдержадміністрація працювала у напрямку розвитку культури та мистецтва Сумщини.

Заробітна плата працівників культури збільшилась з 197 грн. у 2004 році до 405 грн. у цьому.

У 277 закладах області проведені капітальні та поточні ремонти на суму 1 млн. 650 тис. гривень.

Поступово укріплюється матеріально-технічна база клубних закладів. За 11 місяців поточного року на придбання звукової апаратури, костюмів, інструментів використано понад 179 тис.грн.

Вживаються заходи щодо збереження історичних та культурних пам'яток Сумщини.

Президентом України підписано розпорядження про створення на основі пам'яток історії та культури на території Роменського і Недригайлівського районів державного історико-культурного заповідника "Батьківщина кошового отамана Петра Калнишевського".

Обласна державна адміністрація працює над його створенням і вже подала свої пропозиції Кабінету Міністрів України щодо фінансування заходів по розбудові заповідника з відповідною інфраструктурою на загальну суму 163 млн.грн.

Також цей рік відзначено рядом яскравих культурно-мистецьких заходів в області.

Можна констатувати, що проведена протягом року робота облдержадміністрації в цілому забезпечила реалізацію завдань соціально-економічного розвитку регіону.

Хочу звернути вашу увагу, що за результатами оцінки діяльності місцевих органів виконавчої влади щодо забезпечення соціально-економічного розвитку регіонів України, яку проводить Кабінет Міністрів України, Сумська область за 10 місяців 2005 року посіла 11 місце, в той час як станом на 1 січня 2005 року займала 27 (останнє) місце.

На закінчення хочу казати, що ми поступово йдемо до тих цілей, які поставили перед собою на початку цього року, хоч і не все так просто, є труднощі, які виникали протягом року, але ми працюємо і поступово їх подолаємо.

Ще великий поет, мислитель Гете говорив, що "Труднощі зростають у міру наближення до мети. Але кожний має робити свою справу, прагнучи до наміченої цілі."

Дякую за увагу.

По закінченні звіту Гаркава Н.М. відповідає на запитання.

Братушка С.Є. - депутат обласної ради по виборчому округу № 1

Шановна Ніно Миколаївно, як відомо, по таких показниках, як будівництво, тобто, здавання будинків в експлуатацію, і демографічна ситуація, Сумщина посідає одне із останніх місць. Всім відомо, що у нас є дві програми, які займаються іпотечним житловим кредитуванням і, на мою думку, можуть суттєво зрушити цей показник взагалі. Але, на жаль, по 200 тисяч на кожну програму в обласному бюджеті, та й у місцевих бюджетах не дуже багато, суттєво зрушити це з місця не зможуть.

Скажіть, будь ласка, чи планує облдержадміністрація під Вашим керівництвом збільшити асигнування в наступному бюджеті? І друге запитання. Яка цифра передбачається і чи витрачена з тих коштів "Укрнафти" з 20 млн.грн. на ці дві програми, які в нас існують?

Гаркава Н.М. Дякую за запитання. Я, по-перше, не пов'язувала б ці два показники, як демографічна ситуація і розвиток житлового будівництва. Що стосується збільшення асигнувань у 2006 році, обов'язково ми будемо розглядати, коли отримаємо всі контрольні цифри по бюджету 2006 року. Ви знаєте, що у зв'язку з тим, що Верховна Рада дещо затрималась, м'яко кажучи, із затвердженням Держбюджету на 2006 рік, ми сьогодні ще повністю, на 100 відсотків, не орієнтуємось у всіх цифрах бюджету. Основні показники у нас є, але вони будуть у подальшому підлягати певній корекції. Я цілком згодна з Вами, що цьому треба приділяти увагу, але минулий рік, 2005, якщо проаналізувати питому вагу заробітної плати і тих коштів, які треба було бюджетникам сплатити за енергоносії, то вони складають від 80 до 90 відсотків, а по деяких районах зашкалюють за 100. Це те, що, дійсно, засоби масової інформації кажуть, що місцеві бюджети останнім часом перетворились у каси по видачі заробітної плати. Якусь суттєву суму звідти вилучити для того, щоб спрямувати на програму розвитку житлового будівництва, просто не було

можливим. Але у 2006 році, я вважаю, що підхід буде дещо інакшим, починаючи з верхів нашої держави. Відповідно і ми будемо розглядати питання збільшення.

Із нафтових коштів, наскільки я пам"ятаю, звідти не пішли гроші на розвиток іпотечного кредитування. Але я обіцяла і я надам повну розшифровку до копійки всіх цих коштів.

Розторгуєва Н.Б. - депутат по виборчому округу № 5

У мене два таких питання.

Вислухавши доповідь, складається таке враження, що все в нас добре, і залишилось тільки почепити на груди медалі. Невже ніяких недоліків немає в роботі ні обласної адміністрації, ні в цілому в області? Це - перше питання.

І друге. Чи правду, вибачте, "розтеліпали" в засобах масової інформації по всій області та й по Україні, про те, що перший заступник, якого Ви плануєте собі, Ваш племінник, і чи є хто з Ваших родичів, кумів тощо в керівництві обласної державної адміністрації? Дякую.

Гаркава Н.М. Дякую за запитання. Я не хочу Вас образити, мабуть, Ви не дуже уважно слухали. Я таки звертала увагу на ті проблеми, які у нас не вирішені і над якими нам треба працювати. Хоча б та проблема у такій великій галузі, як сільське господарство, як заборгованість по заробітній платі. І я ніколи в житті не прагнула почепити собі чи орден, чи медаль за ту роботу, на яких би посадах я не працювала. Тому недоліки були, є й будуть, але те, що є позитив у Сумській області, мабуть, ви не будете заперечувати. Навіть, хто з вас чув ту оцінку, яку дав Президент роботі Миколи Івановича Лаврика, пояснюючи призначення його на Чернігівщину. Він дословно сказав, що те, що він зміг зробити на Сумщині, він використає на Чернігівщині.

Що стосується другого Вашого запитання… Сказати одним словом, що це - абсурд… Розумієте, я глибоко поважаю всі засоби масової інформації, абсолютно, чи це - приватні, чи державні, чи комунальні. Але я вважаю, що повинна звернутися тут до засобів масової інформації і сказати, ну, хоч поцікавтесь перед тим, як маячню якусь писати в своїх газетах, хоч трохи поцікавтесь тими ж родинними зв"язками Ніни Миколаївни Гаркавої! Жодної людини в керівництві облдержадміністрації, я підкреслюю, в керівництві облдержадміністрації, моєї родички чи родича не було і немає. Мій чоловік працює по вертикалі від Головдержслужби України, але це не є підпорядкований орган облдержадміністрації.

Що стосується того, що пише Положій, я, мабуть, дозволю собі відповісти в його дусі. Раз Ви вже знаєте, що я чоловіку палаци відбудувала, Цупро - мій племінник, що я дітям історичні пам"ятки набула, то я вам вимушена всю правду сказати: Положій - мій позашлюбний син. Я його назвала Женечкою на честь коханого чоловіка, ну, таке кошеня вдалося противне - довелось покинути. Воно тепер скубтиме маму, скільки й житиме. (Шум в залі).

Черненко П.О. - депутат по виборчому округу № 20

Я уважно слухав Вашу доповідь, особливо той розділ, який стосується сільськогосподарського виробництва. На жаль, той стан, який існує сьогодні в сільськогосподарському виробництві, викладений дуже м"яким. У зв"язку з

цим я хотів би почути, яка перспектива, яка стратегія буде облдержадміністрації відносно виробництва цукру і у зв"язку з цим бурякозбиральної галузі в сільськогосподарському виробництві. Адже відомо, що якщо не буде виробництва цукрового буряка, то на будь-якому господарстві можна ставити через два роки крапку і забути, що таке господарство існувало. Про стан виробництва цукрового буряка, виробництва цукру добре відомо, я не буду сьогодні його коментувати. А все-таки перспективу галузі, починаючи з виробництва цукрових буряків і закінчуючи виробництвом цукру, я хотів би почути.

Гаркава Н.М. Дякую за запитання. Більш фахово на це, можливо, відповів би Сапсай В.І., бо я не є фахівець у сільському господарстві, але Ви правильно відмітили, в доповіді я це казала, що негативний вплив спричинило зменшення посівів цукрових буряків у нашій області. Я знаю, бо декілька років працювала у сільському господарстві, що це дуже вигідна для кожного сільського господарства культура. Але я повинна відмітити, що тут треба пліч-опліч працювати і вам, товаровиробникам, і облдержадміністрації. Тому що те, що у цьому році ми жодному сільгоспвиробнику не те, що не давали вказівок, а надали право самому визначати, куди постачати цукросировину, привело, на жаль, до вкрай негативних результатів. Ви знаєте ту ситуацію, яка зараз склалася з розрахунками Лохвицького цукрозаводу. Але коли ми проаналізували усі договори, які уклали сільськогосподарські підприємства, то левова частина передбачає в договорах розрахунки до травня 2006 року. Декілька підприємств,серед них, наскільки я пам"ятаю,"Богатир" Роменського району, що уклали договори, вимагаючи розрахунки до 31 грудня 2005 року.

Давайте разом сідати, а вона вже почнеться формуватись, за формування програми відродження сільськогосподарського виробництва в Сумській області, починаючи з січня цього року, коли ми отримаємо ті цифри, які держава планує на підтримку на кожну голову, на кожний гектар землі, і тоді вже можна буде реально визначатись. А те, що Сумщина втратила свої позиції по виробництву цукрового буряка, я вважаю це неприпустимим, я з Вами згодна, тут потрібна цільова програма по відновленню цієї сільськогосподарської продукції.

Берфман М.А. Дякую Ніно Миколаївно, час на запитання вичерпаний повністю. Проект рішення депутатам розданий. (Проводить голосування за прийняття рішення обласної ради із зазначеного питання).

Вирішили:

Рішення обласної ради четвертого скликання „Про звіт голови обласної державної адміністрації про виконання програми економічного і соціального розвитку області на 2005 рік" приймається в цілому одноголосно: "за" - 45", "проти" -0, "утримались" - 0 (додаток 27).

2.Слухали:

Про внесення змін до обласного бюджету на 2005 рік.

Інформувала

Цвинтарна В.О. – начальник головного фінансового управління облдержадміністрації

Шановний Марку Абрамовичу!Шановні депутати та запрошені!

У листопаді поточного року Кабінетом Міністрів України було прийнято постанови, відповідно до яких області передбачено додаткову дотацію з державного бюджету на забезпечення здійснення видатків на оплату праці працівників бюджетних установ, проведення розрахунків за електричну енергію, теплову енергію, водопостачання, водовідведення, природній газ та послуги зв'язку, які споживаються бюджетними установами в сумі 7,6 млн. грн., субвенції з державного бюджету по загальному і спеціальному фондах в загальній сумі 7,7 млн. гривень.

Крім того, хочу довести до Вашого відома, що відповідно до постанови Кабінету Міністрів України, передбачено надання з державного бюджету безпосередньо місцевим бюджетам області вищевказаної додаткової дотації в загальній сумі 7,0 млн. грн., в тому числі обласному бюджету – 675,0 тис. гривень.

Отже, доходна частина обласного бюджету збільшена в цілому на 17,1 млн. грн., з яких доходи загального фонду – на 10,3 млн. грн.,

в т.ч. за рахунок:

- додаткової дотації з державного бюджету на забезпечення здійснення видатків на оплату праці працівників бюджетних установ, проведення розрахунків за електричну енергію, теплову енергію, водопостачання, водовідведення, природній газ та послуги зв'язку, які споживаються бюджетними установами у сумі 8,3 млн. грн.;

- субвенції з державного бюджету на соціально-економічний розвиток регіонів, виконання заходів з упередження аварій та запобігання техногенним катастрофам у житлово-комунальному господарстві та на інших аварійних об'єктах комунальної власності і на виконання інвестиційних проектів у сумі 2,6 млн. грн.;

- субвенції, передбаченої з бюджету Конотопського району у сумі 4,7 тис. гривень.

У зв'язку з недовиконанням затверджених показників власних та закріплених доходів зменшується план надходжень податку з доходів найманих працівників на 516,1 тис. гривень.

У листопаді поточного року постійною комісією обласної ради з питань бюджету, фінансів було прийнято рішення щодо виключення субвенції на фінансування обласної сільськогосподарської дорадчої служби з доходів обласного бюджету, тому виключено цей трансферт з доходів обласного бюджету в сумі 48,0 тис. гривень.

По спеціальному фонду збільшено доходи на 6,8 млн. грн. за рахунок:

- коштів, що передаються із загального фонду – 1,7 млн. грн. (кошти субвенції на соціально-економічний розвиток регіонів, запобігання техногенним катастрофам та на виконання інвестиційних проектів);

- субвенції з державного бюджету на заходи щодо погашення заборгованості громадян за житлово-комунальні послуги та енергоносії в рахунок часткової компенсації втрат від знецінення грошових заощаджень у сумі 5,1 млн. грн.;

- надходжень від збору за проведення гастрольних заходів у сумі 0,5 тис. гривень.

Із суми одержаних з державного бюджету додаткових трансфертів планується передати бюджетам міст та районів області 13,5 млн. грн., з них:

- додаткову дотацію з державного бюджету на забезпечення здійснення видатків на оплату праці працівників бюджетних установ, проведення розрахунків за електричну енергію, теплову енергію, водопостачання, водовідведення, природній газ та послуги зв'язку, які споживаються бюджетними установами – 7,6 млн. грн.;

- субвенцію з державного бюджету на соціально-економічний розвиток регіонів, виконання заходів з упередження аварій та запобігання техногенним катастрофам у житлово-комунальному господарстві та на інших аварійних об'єктах комунальної власності і на виконання інвестиційних проектів у сумі 852,0 тис. грн.;

- субвенцію з державного бюджету на заходи щодо погашення заборгованості громадян за житлово-комунальні послуги та енергоносії в рахунок часткової компенсації втрат від знецінення грошових заощаджень у сумі 5,1 млн. гривень.

Кошти додаткової дотації в сумі 158,9 тис. грн. передбачені обласним установам розподілені таким чином:

1. Обласній раді – 140,0 тис. грн., в т. ч. на:

- виплату заробітної плати з нарахуваннями – 110 тис. грн.;

- оплату теплопостачання – 15,0 тис. грн.;

- оплату послуг зв'язку – 15,0 тис. гривень

2. Управлінню майном обласної ради – 1,0 тис. грн., - на оплату послуг зв'язку.

3. Службі у справах неповнолітніх – 14,0 тис. грн., - на виплату заробітної плати з нарахуваннями.

4. Управлінню у справах сім'ї та молоді – 2,6 тис. грн., - на виплату заробітної плати з нарахуваннями.

5. Управлінню з питань фізичної культури і спорту – 1,3 тис. грн., в т. ч. на:

- виплату заробітної плати з нарахуваннями – 1,0 тис. грн.;

- оплату послуг зв'язку – 0,3 тис. гривень.

Крім того, за пропозиціями головних розпорядників коштів обласного бюджету вносяться зміни за кодами функціональної і економічної класифікації в межах затверджених призначень.

На підставі вищевикладеного прошу затвердити внесення змін до обласного бюджету на 2005 рік. У мене все. Дякую.

Запитань до Цвинтарної В.О. не надійшло.

Берфман М.А. У мене є пропозиція заслухати зразу наступне питання про внесення змін до програми економічного і соціального розвитку на 2005 рік, а потім прийняти відповідні рішення обласної ради по кожному питанню окремо. (Пропозиція Берфмана М.А. приймається).

3. Слухали:

Про внесення змін до програми економічного і соціального розвитку області на 2005 рік.

Слово для доповіді надається Цупро О.М. - в.о. першого заступника голови облдержадміністрації.

Цупро О.М.

Шановний Марку Абрамовичу, шановні депутати, на ваш розгляд вноситься проект рішення обласної ради " Про внесення змін до програми економічного і соціального розвитку області на 2005 рік". Він має в собі три пункти, перший з яких стосується внесення змін до обсягів дорожніх робіт, що здійснюються Укравтодором в області. Було добавлено 10,6 млн.грн., і на цю суму ми відповідно коригуємо регіональний розріз автомобільних доріг.

Наступний пункт стосується субвенції інвестиційної. Ще в квітні обласною державною адміністрацією були подані пропозиції до Міністерства економіки, узгоджені з народними депутатами, але внаслідок того, що деякі об"єкти мали низький ступінь будівельної готовності, ці пропозиції Мінекономіки і Урядом не були прийняті. Проведеною роботою восени ми змогли отримати з Мінекономіки додаткові ці ресурси під погоджені об"єкти. Ми отримали 2 млн.243 тис.грн. на перелік об"єктів, наведений у додатку 3, і також 789 тис.грн. для школи у Великому Самборі.

Також у цьому рішенні пропонується внести зміни до субвенції для придбання і будівництва житла для військовослужбовців. Це викликано тим, що в деяких регіонах залишаються суми, не використані, які зможуть по кінці року "згоріти". Ми їх перекидаємо на ті райони, від яких були пропозиції, прохання, і де за ці кошти, а це невеликі обсяги: 4 - 10 тис. грн., можна придбати житло для цієї категорії населення. У мене все. Дякую.

Запитань до Цупро О.М. не надійшло.

Берфман М.А. Є необхідність проводити обговорення заслуханих питань? (Немає). Нам потрібно прийняти рішення обласної ради з цих питань.

(Ставить на голосування проект рішення обласної ради "Про внесення змін до програми економічного і соціального розвитку області на 2005 рік").

Вирішили:

Рішення обласної ради четвертого скликання "Про внесення змін до обласного бюджету на 2005 рік" приймається в цілому одноголосно: "за" - 45", "проти" -0, "утримались" - 0 (додаток 28).

(Ставить на голосування проект рішення обласної ради "Про внесення змін до обласного бюджету на 2005 рік").

Вирішили:

Рішення обласної ради четвертого скликання "Про внесення змін до програми економічного і соціального розвитку області на 2005 рік" приймається в цілому одноголосно: "за" - 45", "проти" -0, "утримались" - 0 (додаток 29).

4.Слухали:

Про обсяги міжбюджетних трансфертів на 2006 рік

Інформувала

Цвинтарна В.О. – начальник головного фінансового управління облдержадміністрації

Верховною Радою України 20 грудня у другому читанні прийнято Закон України „Про Державний бюджет України на 2006 рік", що дає право затверджувати місцеві бюджети в частині міжбюджетних трансфертів.

З метою забезпечення своєчасного прийняття рішень про місцеві бюджети на Ваш розгляд запропоновано розподіл обсягів трансфертів (за оперативними даними) з державного бюджету для бюджетів районів та міст області.

Розподіляються наступні види трансфертів:

тис. грн.

Субвенції з Державного бюджету (загальний фонд) – 267 786,3 тис. грн.	2005 рік	2006 рік	Відхи-лення, %
в тому числі на:			
надання пільг та субсидій населенню на оплату ЖКП та енергоносіїв	69822,3	67342,1	96,4
надання пільг на послуги зв'язку, інших пільг та компенсаційні виплати за пільговий проїзд	24554,6	28023,7	114,1
надання пільг та субсидій населенню на оплату твердого та рідкого пічного побутового палива і скрапленого газу	30692,4	33189,6	108,1
виплату допомог сім'ям з дітьми, малозабезпеченим сім"ям, інвалідам з дитинства та дітям інвалідам	77020,8	91339,7	118,6
будівництво житла військовослужбовцям	2329,9	4204,6	180,5
соціально-економічний розвиток регіонів, виконання заходів з упередження аварій та запобіганню техногенних катастроф і на виконання інвестиційних проектів	10536,0	26300,0	249,6
проведення виборів депутатів Верховної Ради АРК Крим, місцевих рад та сільських, селищних, міських		5534,0	

голів			
інформатизацію та комп'ютеризацію загальноосвітніх навчальних закладів та забезпечення їх сучасними технічними засобами навчання		516,5	
забезпечення спеціальним обладнанням навчальних закладів для дітей, які потребують корекції фізичного або розумового розвитку		2274,0	
фінансування у 2006 році Програм-переможців Всеукраїнського конкурсу проектів та програм розвитку місцевого самоврядування 2005 року		1089,3	
утримання дітей-сиріт та дітей, позбавлених батьківського піклування, в дитячих будинках сімейного типу та прийомних сім"ях		2059,6	
на оснащення сільських амбулаторій та фельдшерсько-акушерських пунктів, придбання автомобілів швидкої медичної допомоги для сільських закладів охорони здоров'я		4162,8	
надання центрами соціальних служб для сім'ї, дітей та молоді соціальних послуг ін'єкційним споживачам наркотиків та членам їх сімей		236,8	
здійснення заходів по передачі житлового фонду та об"єктів соціально-культурної сфери у комунальну власність		913,6	
придбання вагонів комунального електротранспорту (тролейбусів і трамваїв)		600,0	
в тому числі на:			
оснащення сільських амбулаторій та фельдшерсько-акушерських пунктів, придбання автомобілів швидкої медичної допомоги для сільських закладів охорони здоров'я		2807,1	
придбання шкільних автобусів для сільських загальноосвітніх шкіл		1951,0	
будівництво, реконструкцію і ремонт доріг комунальної власності, в першу чергу у сільській місцевості		20406,0	

ремонт приміщень управлінь праці та соціального захисту населення в містах обласного значення		1379,7	
придбання вагонів комунального електротранспорту (тролейбусів і трамваїв)		600,0	
будівництво газопроводів-відводів та газифікацію населених пунктів, у першу чергу сільських, а також програму енергозбереження та переведення на опалення електроенергією сільських населених пунктів	11063,0	11853,2	107,1

Субвенцію на утримання дітей та дітей-сиріт, позбавлених батьківського піклування, в дитячих будинках сімейного типу та прийомних сім'ях буде розподілено між містами і районами, на території яких знаходяться прийомні сім'ї та будинки сімейного типу, виходячи з контингенту дітей та видатків на одну дитину.

Субвенція з державного бюджету на виплату допомог сім'ям з дітьми, малозабезпеченим сім'ям, інвалідам з дитинства та дітям-інвалідам буде розподілена між місцевими бюджетами області, виходячи з контингенту та середніх розмірів виплат.

Субвенції на інформатизацію і комп'ютеризацію загальноосвітніх навчальних закладів, забезпечення їх сучасними технічними засобами навчання та на забезпечення спеціальним обладнанням навчальних закладів для дітей, які потребують корекції фізичного або розумового розвитку за рахунок загального фонду державного бюджету та субвенцію на придбання шкільних автобусів для сільських загальноосвітніх шкіл по спеціальному фонду пропонується залишити на обласному бюджеті до затвердження механізму їх використання, який буде розроблено і затверджено на державному рівні.

У мене практично все. Можу тільки сказати, що по названих субвенціях порядок розподілу був такий самий, як і в минулому році, в поточному році. Тобто, сама система і порядок їх призначення не змінюються.

Берфман М.А. У мене є питання, Валентино Олександрівно. Скажіть, будь ласка, кошти на проведення виборів нам знову запланували?

Цвинтарна В.О. Вони заплановані в обласному бюджеті, Марку Абрамовичу. Вчора увечері ми отримали контрольні показники від Міністерства фінансів, де вони стоять як кошти обласного бюджету. Визначена сама сума - 5 млн.500 тис.грн. Вона може надходити…

Берфман М.А. Є тут одна "заморочка". Справа в тому, Валентино Олександрівно, що законодавством визначено так, що, якщо вибори проводяться одночасно, то всі витрати на вибори йдуть з державного бюджету. Я боюсь, що це не якась випадкова помилка. Це знову ж таки - написали до обласного бюджету те, що потрібно було зробити з державного і таким чином

підняли планку місцевих бюджетів. Нам треба це дуже ретельно перевірити, дуже ретельно, і тоді зробити висновки. Якщо так воно буде, то давайте так робити. Але це…

Цвинтарна В.О. Марку Абрамовичу, я вважаю, що воно може бути доведене до обласного бюджету, але так, як ряд субвенцій проходить напряму. Ну, скажімо, додаткова дотація…

Берфман М.А. У нас піднявся на 5 млн.грн. бюджет? (Так, загальна сума їх ураховує.) От, тому я прошу дуже уважно перевірити це.

Якщо немає запитань до Валентини Олександрівни, то в мене така пропозиція: давайте заслухаємо програму соціально-економічного розвитку на 2006 рік, потім - програму зайнятості на 2006 рік, як ми це традиційно робимо. І після цього приймемо рішення обласної ради по кожному питанню окремо.

5. Слухали:

Про програму економічного і соціального розвитку області на 2006 рік.

Цупро О.М. – в.о. заступника голови облдержадміністрації

Шановний Марку Абрамовичу, шановні депутати, запрошені, сьогодні ми пропонуємо на ваш розгляд проект програми економічного і соціального розвитку області на 2006 рік, який розроблений відповідно до завдань та пріоритетів, проголошених у програмі Президента України "Десять кроків назустріч людям", та програми економічного і соціального розвитку України на 2006 рік.

Формуючи проект Програми, ми виходили як із очікуваного виконання власних показників цього року, так і з критичної оцінки негативних тенденцій, які, на жаль, маємо.

У своєму виступі дозвольте більше зупинитись на прогнозних напрямках розвитку, так як у звіті голови облдержадміністрації в повній мірі охарактеризовані основні тенденції розвитку поточного року. Колись відомий письменник та педагог Макаренко казав, що "ніяку справу не можна гарно зробити, якщо невідомо, чого треба досягти".

Тому програмою визначені основні цілі, які потрібно досягти, та детальні кроки, які необхідно для цього зробити. Але про це дещо пізніше.

Поточний рік характеризується зростанням майже всіх основних економічних показників, що мало позитивний вплив на вирішення низки проблем розвитку соціальної та гуманітарної сфер. За підсумками року очікуємо виконання завдань програми 2005 року в цілому.

Стабільний розвиток економіки та її експортна спрямованість закріпили стійку тенденцію зростання валової доданої вартості. У 2005 році очікується її приріст на 5,5%, а на 2006 рік заплановано зростання цього показника на 7,2% (по Україні 7,0%), що в повній мірі відповідає стратегічним орієнтирам розвитку до 2015 року.

Цьому буде сприяти зростання промислового виробництва, стабілізація і нарощування обсягів продукції сільського господарства, активізація інвестиційної діяльності та розвиток малого підприємництва. Ці чотири складових і є основою програми соціально-економічного розвитку.

Очікуємо, що в цілому за поточний рік темпи росту продукції промисловості будуть становити не нижче 112,5%.

Основними завданнями регіональної політики у сфері промисловості на 2006 рік буде збереження сталої позитивної динаміки зростання обсягів виробництва на рівні 110% за рахунок підвищення ефективності господарювання.

Стимулюючим чинником виступить зростання продуктивності праці, яке спостерігається з 2001 року. Зазначений обсяг приросту опрацьовано та збалансовано з економічними службами міст та районів області, які в свою чергу базували свої прогнози на розрахунках підприємств. Зростання промислового виробництва прогнозується забезпечити не лише за рахунок діючих підприємств, а шляхом відновлення тих підприємств, які свого часу призупинили роботу. У цьому році знайдено потенційного інвестора, за участю якого заплановано відновлення роботи підприємств спиртової галузі: Попівського та Будильського експериментальних заводів.

Стратегічним напрямком у наступному році буде розвиток сільського господарства. Поряд із проведенням року села, збільшенням фінансування галузі із державного бюджету, агропромисловий комплекс потребуватиме посиленої уваги з боку органів влади. Сьогодні відбувається зміна структури головного управління агропромислового розвитку, яка в подальшому дасть змогу більш ефективно організувати управління в цій сфері. Ми будемо також працювати над залученням необхідних фінансових ресурсів, особливо, довгострокових та інвестиційних. На сьогодні в цій сфері розпочато роботу по реалізації 5 інвестиційних проектів на загальну суму 18 млн. доларів США. Основним завданням на 2006 рік буде забезпечення неухильного дотримання технології вирощування сільськогосподарської продукції, покращання селекційної роботи, збільшення посівних площ та урожайності кукурудзи, цукрового буряку. Пріоритетом також буде продовження технічного та технологічного оновлення агропромислового комплексу.

На порядку денному також гостро постала проблема забезпечення області власними енергетичними ресурсами. Як наголосив Президент України у своєму виступі, Україні потрібна нова енергетична політика. Останнім часом різко збільшились ціни на пально-мастильні матеріали, передбачається зростання цін на газ, що негативно впливає на економіку. Для виходу з такого стану область працює в напрямку пошуку альтернативного, більш дешевого палива на перспективу. Для цього було вивчено досвіди Німеччини, Чехії, Польщі. З цього питання розроблена програма вирощування ріпаку для виготовлення олії та відібрана земельна ділянка під будівництво заводу у Конотопському районі. З результатами цієї роботи ми отримали підтримку Президента України по фінансуванню будівництва зазначеного заводу. Розглядається також питання по використанню відходів деревини та можливості розробки відповідних технологій щодо використання відходів деревопереробки для забезпечення альтернативним видом палива підприємств теплоенергетики.

Ще одне питання на цю тему, яке є сьогодні у повістці дня. Створення державного підприємства “Суминафта”. Нами завершується розробка техніко-

економічного обґрунтування створення цього підприємства. Не вникаючи в деталі, скажу одне: що і для області, і для держави це дасть змогу залучити додаткових бюджетних коштів не мільйони, не десятки мільйонів, а сотні мільйонів гривень.

На 2006 рік планується збільшення перевезень усіма видами транспорту. Одне із завдань, головних, охопити додатково автотранспортним сполученням 34 сільські населені пункти.

В області досить активно розвивається галузь зв'язку. Головною ціллю буде поліпшення якості зв'язку за рахунок створення сучасної телекомунікаційної мережі. Заплановано ввести в дію близько 19 тисяч номерів.

Проте, скільки б ми не говорили про зростання показників обсягів виробництва промисловості, сільського господарства, інших галузей - мірилом ефективності регіональної економіки був, є і буде у 2006 році фінансовий результат діяльності суб'єктів господарювання. Бо саме цей показник є індикатором інвестиційно-інноваційного розвитку та наповнення бюджетів.

На 2006 рік заплановано зростання прибутку до 440 млн.грн. та зменшення збитків на 26 млн.грн., що дасть можливість у наступному році отримати позитивний фінансовий результат від звичайної діяльності у розмірі 180 млн.грн. Питома вага збиткових підприємств у загальній кількості має скоротитись до 30 %, сьогодні 39 %.

Як неодноразово наголошувалось, підґрунтям реального розвитку економіки є розбудова транспортної інфраструктури. У 2006 році продовжаться роботи з капітального ремонту автодороги Кіпті-Глухів-Бачівськ. За рахунок коштів державного бюджету на загальну суму 20 млн.грн. буде здійснено ремонт 76 доріг комунальної власності в населених пунктах області.

Позитивну динаміку по залученню інвестицій в основний капітал ми також прогнозуємо і в 2006 році. Це ключовий фактор реального економічного зростання. На 2006 рік передбачається збільшення залучення інвестицій в основний капітал на 14% та доведення їх обсягу до 1 млрд. 409 млн. грн.

Заплановано фінансування для пріоритетних економіки області, об'єктів соціального призначення за рахунок субвенції з Державного бюджету на загальну суму 26 млн. 300 тис. грн. Це, перш за все, реконструкція водозаборів та вопропроводів у містах Конотоп, Ромни, Білопілля, Кролевець. За рахунок коштів субвенцій з державного бюджету у 2006 році маємо завершити і ввести в експлуатацію школу на 192 місця в с. Великий Самбір Конотопського району, патолого-анатомічний корпус в м. Конотоп та будівництво лікувально-терапевтичного корпусу центральної районної лікарні на 100 ліжок у Великописарівському районі.

На наступний рік також передбачена субвенція на будівництво житла для військовослужбовців в обсязі 4,2 млн.грн. У 2006 році при використанні коштів інвестиційної та техногенної субвенції, державних капіталовкладень на газифікацію населених пунктів пріоритет буде надано об'єктам, що мають високий ступінь будівельної готовності та проекту технічної документації, на сьогодні ми вже маємо пропозиції міст і районів, депутатів обласної ради,

населення області на соціальні об'єкти в обсязі 72 млн.грн., на газифікацію 60 млн.грн.

У 2006 році планується введення в експлуатацію 550 км газопроводів, за рахунок субвенції з Державного бюджету на газифікацію населених пунктів 11 млн.грн. У 2006 році буде продовжено будівництво підвідних газопроводів до сіл Вознесенка, Жуківка, Воскресенка у Буринському районі, Студенок у Глухівському, газопроводу до сел Червоний Ранок Кролевецького та Сміле Роменського району та інших, усього довжиною до 82 км.

У наступному році передбачаємо залучити кошти НАК "Нафтогаз Україна" на будівництво газопроводу-відводу до с. Вільне В.Писарівського району. По цьому питанню уже отримано згоду НАК "Нафтогаз України.

Продовжимо роботу також із ВАТ "Укрнафта" у напрямку залучення їх коштів на розвиток інженерно- транспортної та соціальної структури. У наступному році будемо працювати на збільшення цієї суми до 80 млн. грн.

Економіка області для подальшого розвитку потребує іноземних інвестицій. Головне, що відбулося в цьому році, це - поява зустрічного бажання інвесторів працювати саме в Сумській області.

У 2006 році саме за рахунок реалізації ряду інвестиційних проектів, що започатковані в цьому році, в економіку передбачається залучити 52,6 млн.грн. доларів США. І цей перелік об'єктів щомісячно поповнюється реальними проектами.

Прогнозується досить сприятлива світова кон'юнктура для промисловості нашої області і ми очікуємо, що зовнішньоторговельний оборот збільшиться на 22% і складе 1 млрд. 118 млн.дол.США.

Сальдо зовнішньої торгівлі очікуємо позитивне. У наступному році в контексті вступу до світової організації торгівлі необхідно провести з господарюючими суб'єктами роботу по зниженню можливих загроз та негативних впливів. Це стосується, перш за все, галузі машинобудування та хімічної промисловості.

Важливим кроком в цьому напрямку стане продовження сертифікації продукції міжнародним стандартам. У 2006 році головним пріоритетом у сфері споживчих товарів і сфері послуг буде продовження формування торговельної інфраструктури.

У 2006 році заплановано відкрити 150 нових закладів торгівлі та 105 закладів побутового обслуговування. При цьому основну увагу буде зосереджено на сільській місцевості.

Протягом цього року область наполегливо працювала над створенням сприятливого підприємницького середовища. Складнощі при реєстрації сьогодні уже практично зняті. Маємо лише забезпечити дотримання одноденного строку проведення реєстраційних дій у всіх містах і районах області.

У 2006 році будемо удосконалювати функціонування реєстраційно-дозвільної системи. Триватиме робота щодо створення ефективної системи інфраструктури підтримки суб'єктів господарювання. Мається на увазі будівництво бізнес-центру у м.Суми.

Безперечно, кожен з пунктів Програми є важливим та на особливу увагу заслуговують ті з них, які мають соціальне спрямування. Занепокоєння викликає демографічна ситуація. І хоча розумію, що ця проблема виникла не сьогодні, все ж назву офіційну статистику. За січень-жовтень поточного року чисельність населення області зменшилась на 14,3 тис. осіб. Померло осіб у 2,7 раза більше, ніж народилося. Загальний рівень смертності осіб на селі в 1,7 раза вище ніж у містах.

У 2006 році необхідно вжити невідкладних та активних заходів щодо подальшого покращання ситуації у галузі охорони здоров'я. Програмою визначено основні завдання щодо поліпшення стану здоров'я населення області на основі забезпечення доступності якісної медичної допомоги.

Позитивна динаміка зростання доходів населення в поточному році зросла. До кінця року середньомісячна заробітна плата становитиме 645 грн. У 2006 році вона збільшиться майже на 29% і буде доведена до 830 грн. Частка працівників, яким у 2006 році нараховуватиметься заробітна плата нижче прожиткового мінімуму, скоротиться до 29% проти 35% у 2005 році.

Прискорення економічної динаміки та проведення активної політики зайнятості у 2006 році сприятимуть створенню в області 27 тисяч нових робочих місць, що в умовах реформування економіки дозволить стримати зростання безробіття і утримувати в цілому його рівень у межах 7%.

Обсяги введеного в області житла на 2006 рік прогнозно становитимуть 158 тис. кв. метрів, що більше на 6% проти цього року. Заплановано, вперше, також ввести в експлуатацію 13,7 тис. кв. метрів соціального житла.

Програмою означені основні цілі та завдання розвитку освіти, які включають в себе забезпечення доступу до якісної освіти, впровадження нових сучасних моделей та форм здобуття її. Одним із важливих завдань на сьогодні є організація підвозу дітей до сільських населених пунктів до базових шкіл. На 2006 рік заплановано закупити 18 автобусів на загальну суму 1 млн.900 тис. грн., у поточному році їх закуплено 5, 700 тис. грн. використано. Також буде завершена в наступному році повна комп'ютеризація навчальних закладів області.

У цілому в програмі докладно викладені основні завдання щодо продовження економічного зростання з визначенням необхідного фінансування заходів програми, які ми плануємо здійснювати за рахунок коштів Державного і місцевого бюджетів, залучених на правовій основі, коштів суб'єктів господарювання області та інших джерел.

Шановні депутати, узагальнюючи, скажу, що основними пріоритетами області в наступному році будуть: закріплення високої соціальної ефективності економічного зростання; підвищення темпів економічного розвитку та збільшення залучення інвестицій в усі галузі регіональної економіки.

Ми в повній мірі усвідомлюємо, що на успішне виконання цієї програми можуть вплинути об'єктивні перешкоди. Це: і погіршення кон'юнктури на світових ринках, складні погодні умови для АПК, значне зростання цін на

енергетичні ресурси та інше. Однак вплив кожного з цих ризиків можливо суттєво зменшити злагодженою працею.

Програма велика, як за обсягом, так і за змістом. По кожному із макроекономічних показників безперечно можна сперечатися. Проте, кожний з показників, кожний розділ детально відпрацьованих фахівцями управління облдержадміністрації, територіальних представництв, центральних органів влади, проект програми був розглянутий на колегії облдержадміністрації, засіданнях постійних комісій обласної ради та в цілому отримав схвалення. Усі обґрунтовані пропозиції та зауваження, що надходили в процесі підготовки програми, враховані. Прошу підтримати проект програми соціально-економічного розвитку на 2006 рік і прийняти відповідне рішення.

Дякую.

По закінченні доповіді Цупро О.М. відповідає на запитання.

Верещага О.І. (запитання з місця, не чути).

Цупро О.М. Я думаю, що питання розвитку села пройшло прямою лінією по всій програмі, я про це говорив, щодо торговельного обслуговування, ми наполегливо будемо працювати і відкривати ці заклади саме в сільській місцевості, тому що в містах ця ситуація набагато краща. Наступне про те, про що ми, ще не можемо говорити, це ті кошти, які надійдуть до нас з державного бюджету. Це і газифікація сільських населених пунктів, цю суму я вам називав, це і субвенція інвестиційна, я думаю, переважна більшість цих коштів буде спрямована саме на об'єкти, які будуть знаходитись в сільській місцевості. Я думаю, саме розвиток сільської місцевості і розвиток агропромислового комплексу і є в цій програмі одним із стратегічних напрямків.

Берфман М.А. Я доповню ще трошки. У нас субвенція, яку ми сьогодні ще не ділили, вперше з'явилася, субвенція на будівництво і ремонт доріг комунального значення в сільській місцевості. Там досить великі сумі і ми це будемо десь в першій, другій декаді січня розглядати при затвердженні бюджету на 2006 рік.

Берфман М.А. проводить голосування відносно надання слова для запитання Рахмановій Д.І.

Рахманова Д.І. Для Сумської районної лікарні колись були заплановані гроші, але взагалі їх не існує. Ця районна лікарня ущемила міську п'яту. Мене інтересує: чи закладені кошти на цей рік на будівництво районної лікарні.

Цупро О.М. Всі об'єкти, які були включені до переліку, які фінансувалися за рахунок інвестиційних субвенцій, на сьогоднішній день профінансовані повністю. Коли ми будемо розглядати питання розподілу субвенцій на наступний 2006 рік, яка складає 26 млн.грн, ми це побажання також врахуємо і винесемо на розгляд депутатів обласної ради.

Толбатов В.М., депутат обласної ради по виборчому округу № 13.

Я хотів задати це питання голові облдержадміністрації. Ми вислухали доповідь, як кота в мішку і питань у депутатів не було, тому що не було нічого роздано нам в руки. Просто все це ми сприймали на слух. Але воно абсолютно не сприймається. Тому що завжди, ось тут всі, хто сидить, мали за три тижні доповідь голови адміністрації, а голова адміністрації в своїй доповіді цифри ці

не називав, графіки, діаграми – демонстрували відкрито, прозоро і кожен мав можливість, за декілька тижнів, підготуватися і задати питання. На жаль, абсолютно не було жодної сформульованої задачі і шляхи вирішення цих питань. Питання по сільському господарству - я дивлюся знову програму соціально-економічного розвитку, ми будемо знову на наступний рік слухати звіт голови адміністрації, абсолютно нічого немає, за рахунок чого ми отримаємо приріст сільського господарства. Тут стоїть цифра, що ми на 100 % вийдемо у 2006 році до 2005 року, але ми маємо 4,7 % зменшення, так ось, за рахунок яких. Я думаю, в програмі повинно бути чітко розписано в тваринництві. Ось дивиться, що в сільському, взагалі розвал, нічого не посіяно, як же ми будемо виконувати програму соціально-економічного розвитку, програму інтенсивності тваринництва, збільшення великої рогатої худоби. За рахунок чого все це буде виконуватися? Тому у мене просто є конкретна пропозиція – деталізувати її, тому, що по цій програмі ні звіт ми не заслухаємо, нічого не зробиться в сільському господарстві, з конкретними цифрами. У мене все, Олександр Михайлович, як ви дивитесь на все це.

Цупро О.М. Якщо ми деталізуємо цю програму з тими програмами, які є у нас в обласній державній адміністрації, а їх на сьогоднішній день 100, повірте, то це буде не такий том, а на порядок більший. Ця програма визначає, в першу чергу, ось я її перед вами тримаю, це основні напрямки розвитку в нашій області, в тому числі і сільське господарство. Слушне зауваження, Валерію Миколайовичу, в тому, що менше посіяно, так, менше посіяно, але на наступний рік ми плануємо збільшити посівні площі не зернових, а кукурудзи і цукрового буряку. І цим напрямком, цих шляхом перекрити той, скажемо так, недолік, який у нас, на сьогоднішній день, стався внаслідок погодних умов по посіву озимих культур зернових.

6. Слухали:

Про програму зайнятості населення Сумської області на 2006-2007 роки.

Підлісний В.І. – директор обласного центру зайнятості.

Шановний Марку Абрамовичу, шановні депутати, програма зайнятості населення Сумської області на 2006-2007 роки розроблена на основі програм зайнятості міст і районів, враховуючи основні показники соціально-економічного розвитку регіону та ринку праці. Проект програми розглянутий постійними комісіями обласної ради та узгоджений з робочою групою Міністерства праці та соціальної політики України, яку очолювала Ніна Миколаївна Гаркава. Тезисно дозвольте зупинитись на основних результатах виконання програми зайнятості у 2005 році та особливостях програми на 2006-2007 роки.

У 2005 році очікувана чисельність громадян, які одержували соціальні послуги і матеріальне забезпечення, передбачене системою страхування на випадок безробіття, складала 96 тис. осіб, як і прогнозувалось у програмі зайнятості. Основним джерелом формування зареєстрованого ринку праці стали особи, які були звільнені з підприємств, установ і організацій за згодою сторін та за закінченням терміну договорів, це складало 50 %, майже половину,

безробітних, плинність кадрів – 17%, звільнені за скороченням чисельності або штату – 6,8 %, особи, які не були зайняті більше одного року, складали 21%. Середня зайнятість громадян, які користувалися послугами служби зайнятості, 56,9 %, я хотів би звернути увагу депутатів, становили жінки, 28,3 % молоді у віці до 20 років.

Протягом 2005 року очікується працевлаштувати за сприянням служби зайнятості 39,5 тис. незайнятих громадян, рівень працевлаштування складає 41,1 %. За останні п'ять років рівень працевлаштування по області перевищує середньодержавний показник. Впродовж 2005 року за рівнем працевлаштування Сумська область утримує третє місце в державі після Києва і Севастополя. Дотації отримали понад 600 роботодавців, на умовах їх надання очікується працевлаштувати 1335 безробітних. Шляхом отримання одноразової допомоги по безробіттю започаткували власну справу 1002 чоловік, середній розмір одноразової допомоги становить 2,4 тис. грн.

Проводиться працевлаштування безробітних, які потребують соціального захисту, для їх працевлаштування органами виконавчої влади у 2005 році було заброньовано 1232 робочих місця, очікується використати до кінця поточного року 913 робочих місць. Для забезпечення тимчасової зайнятості та соціального захисту незайнятого населення організовано оплачувані громадські роботи, для їх проведення укладено майже 1,5 тис. договорів, переважно такі роботи організовувались у сільському господарстві, промисловості, житлово-комунальному господарстві, торгівлі та громадському харчуванні, будівництві та соціальній сфері. Продовжується співпраця служб зайнятості з територіальними центрами управління праці щодо залучення безробітних до оплачуваних громадських робіт до надання побутових послуг одиноким непрацездатним громадянам похилого віку та інвалідам.

Головною проблемою ринку праці, яка потребує вирішення, на даний час, є дисбаланс між попитом та пропозицією робочої сили. В області недостатньо висококваліфікованих фахівців, зокрема: станочників, верстатників, спеціалістів будівельної сфери із знанням новітніх технологій та використанням новітніх матеріалів.

Шановні депутати, особливістю програми зайнятості на 2006-2007 роки є те, що ми в перший раз, признаючись, з дня незалежності нашої держави, намагаємось прийняти програму на два роки, раніше ми з вами працювали, приймаючи програму зайнятості на один рік. Прошу вас підтримати такий варіант програми. За ці два роки пріоритетними напрямками діяльності на ринку праці будуть – підвищення зацікавленості роботодавців у співпраці з державною службою зайнятості, враховуючи їх потреби з метою формування позитивного іміджу та створення умов для подальших контактів, розвиток гнучкої і орієнтованої на працевлаштування системи профорієнтації та професійного навчання безробітних. Передбачається, що на ринку праці у 2006 році отримуватимуть послуги, передбачені системою страхування на випадок безробіття, 90,3 тис. незайнятих громадян, що менше проти поточного року на 5700 осіб, або на 5,9 %. Причинами цього зменшення є скорочення природного приросту населення, орієнтація жителів сільської місцевості на самозайнятість,

відтік робочої сили за межі регіону в пошуках вищої заробітної плати, в тому числі за межі нашої держави. Протягом 2006 року прогнозується працевлаштувати на вільні та новостворені робочі місця 37,2 тис. незайнятих громадян, здійснити професійне навчання, перенавчання та підвищення кваліфікації 6 тис. безробітних, залучити 20 тис. осіб для участі в громадських роботах, до речі, ми починали з вами утримувати перше місце в державі, коли був сформований цей депутатський корпус, і ми так якось, з вашої підтримки, маємо надії, що у 2005 році, за підсумками цього року, область теж буде в цій трійці кращих областей України. Це, до речі, було у 2002 році ваше доручення збільшити обсяги громадських робіт. Передбачається створити у 2006 році 27 тис. нових робочих місць.

На досягнення зазначених показників будуть спрямовані спільні зусилля органів влади, роботодавців та профспілок області, які повинні дати позитивний результат у розвитку економіки області. Дякую за увагу і прошу підтримати депутатів проект програми зайнятості на 2006-2007 роки.

По закінченні доповіді Підлісний В.І. відповідає на запитання.

Розторгуєва Н.Б., депутат обласної ради по виборчому округу № 5.

До речі, я хочу, насамперед, підтримати депутата - колегу Толбатова в тому, що дійсно, ми сьогодні мали звіт, як кота в мішку. І що стосується тепер питання, яке ми розглядаємо. От ми говоримо про створення нових робочих місць, а за рахунок чого? От, наприклад, у звітній доповіді голови облдержадміністрації я про це не почула. За рахунок чого? Підприємства стоять, за рахунок легалізації тих, хто на ринку працює, але, вибачте, це не створення робочих місць. Люди там і без нас працювали і отримували щось на утримання своїх родин. Програма, і взагалі, я хотіла б сказати трошки ширше, взагалі, програма не тільки ваша, Володимир Ілліч, а взагалі, які ми приймаємо – вони такі абстрактні, не конкретні. Я б хотіла почути конкретно, за рахунок чого ми створюємо робоче місце, за рахунок чого ми працевлаштовуємо випускників шкіл, випускників технікумів, випускників ВУЗів, за рахунок чого, де ми знайдемо сьогодні робочі місця? Ринок не бездонна, так би мовити, чаша.

Підлісний В.І. Я думаю, Наталя Борисівна, що це не тільки проблема центру зайнятості - по створенню робочих місць, це, перш за все, вона має економічний підтекст, ви всі це прекрасно розумієте, ми є штабом, який рахує робочі місця. Ось так я хотів би акценти розставити. А тепер щодо того, за рахунок чого створені були, говорю вам, що, до речі, Ніна Миколаївна сказала про створення робочих місць, за рахунок чого, то ви не прослухали, але вибачте. На перше грудня 32156, із них у сфері малого бізнесу 18970, це майже 60 %, відкрили підприємці власну справу 7238, укладено договорів, тобто, легалізація, про яку ви акцентували увагу, 11732. На підприємствах створено 13161. Тепер щодо аморфності програм, шановні друзі, програма зовсім не аморфна. Програма зайнятості коштує, з наших з вами кишень, так образно кажучи, з кишень тих людей, які є платниками фонду, 70 млн. Я не думаю, що тут є аморфність. Ми повинні задуматися над цією ціною. Ми починали у 2000 році з 40, тобто я б навіть, так сказав, що це, можливо, одна із небагатьох програм, яка фінансово підкріплена.

Верещага О.І., депутат обласної ради по виборчому округу №1.

Марку Абрамовичу, можливо моє запитання буде і недоречним. Постільки погодилася президія обласної ради, але я думаю, що погодиться і керівництво обласної державної адміністрації зі мною, що ми не можемо фіксувати досягнення сільськогосподарського виробництва цього року на два майбутніх роки, що передбачено, у вашій програмі, Володимир Ілліч. В минулому році ріст валової продукції сільськогосподарського призначення складав 10 % до попереднього року, в цьому році, я не говорю про причини, але у нас спад 4,2 %. І ми фіксуємо з вами на наступний рік 100 % до цього року. І ще на рік, 100 % до цього року. Ми що, нічого не будемо робити цілий рік, ми що, людей забезпечимо продуктами харчування так, як і в цьому році? Це не годиться, необхідно переглянути це питання.

Берфман М.А. Це запитання не до Володимира Ілліча, якщо ми приймемо рішення відкривати обговорення, то будемо обговорювати. Це проблеми. І будемо вносити пропозиції.

Толбатов В.М. Я з великою повагою ставлюсь до його управління, і до Володимира Ілліча, конкретно, але він звітує не за свою роботу. Чому? Справа в тому, що не він створює робочі місці, функції центру зайнятості, ми знаємо, це облік, це навчання і перенавчання, а головне - це створення робочих місць. І, дійсно, повинна бути конкретика, тому я вважаю, що тут на трибуні повинні стояти ті, Володимир Ілліч, чи управління економіки, чи хтось інший, той, який планує створення робочих місць і т.д. Як ви вважаєте, Володимир Ілліч?

Підлісний В.І. Я сказав, Валерій Миколайович, що програму зайнятості не можливо розглядати, як програму тільки центру зайнятості. Ми так і працювали, з кожним районом працювали на рівні заступників голів райдержадміністрацій, ці цифри узгоджені, "вилизані", так образно кажучи, але програма зайнятості, перш за все - економічний блок питань, які відносяться до галузі економіки. Ви маєте рацію.

Берфман М.А. Є необхідність відкривати обговорення по трансфертах? Не будемо.

(Ставить на голосування проект рішення обласної ради " Про обсяги міжбюджетних трансфертів на 2006 рік").

Вирішили:

Рішення обласної ради четвертого скликання " Про обсяги міжбюджетних трансфертів на 2006 рік" приймається в цілому одноголосно: "за" - 45", "проти" -0, "утримались" - 0 (додаток 30).

Берфман М.А. Наступний проект рішення обласної ради " Про програму економічного і соціального розвитку області на 2006 рік" депутатам розданий. Я вважаю, що ті зауваження, які зробив Олександр Іванович, або якщо хто хоче обговорення відкрити, будь ласка, давайте відкриємо обговорення. Скільки хвилин будемо обговорювати? 20 хвилин досить? Досить. Так, я вибачаюсь, я не вважаю, що це вірне рішення, але, я в деякій мірі згоден з тим, що сказав Григорій Янкелевич, я прошу, щоб ми з вашого дозволу, перед тим, як прийняти це рішення, дали протокольне доручення

нашому управлінню АПК, управлінню економіки розглянути, на дійсно, 96 % в минулому році і ніякого росту на майбутній, може це буде і об'єктивно. (Доляр з місця, не розібрати). Давайте так домовимося - опрацюємо, я прошу вибачення, а потім скажемо, Олександр Іванович, давайте згадаємо, ми кожен рік 12-15 % давали приросту сільського господарства до плану, а потім все залежало від Господа Бога, якщо був урожай, то був, якщо не було, то його не було. Давайте це питання додатково розглянемо. (Пропозиції із залу). Гаразд. Одна є пропозиція. Друга пропозиція, будь ласка.

Бондаренко М.П. Вчора на засіданні аграрної комісії і сьогодні при консультаціях ми теж дійшли такої згоди, що розділ сільського господарства потрібно розглянути не пізніше, як в січні місяці, деталізовано, з врахуванням державної бюджетної політики, обласної і уточненням цих цифр, які є. І крім того, я думаю, що і головному управлінню економіки потрібно доопрацювати через те, що мабуть, той вислів, Олександра Миколайовича, що детально опрацьований цей розділ, він до нього не підходить, і його на сесії розглянути.

Берфман М.А. Шановні депутати, я все зрозумів. Можливо, хтось іще хоче по мотивах висказатись, будь ласка. Якщо ні, то в мне така пропозиція. Давайте приймемо другий розділ за основу, про план, а потім я озвучу, Олександр Іванович, з вашого дозволу, вашу пропозицію, пропозицію Миколи Павловича і прополосуємо за одну і за другу. (Шум в залі, якісь пропозиції з місця).

Берфман М.А. Домовилися. Прошу вибачення. Нам з вами працювати перший квартал, зараз буде після перерви пан Добровольский доповідати план роботи обласної ради на перший квартал, вносьте пропозиції, у мене немає заперечень. Вчора ми приймали це рішення, не передбачили, сьогодні передбачимо.

Берфман М.А.

(Ставить на голосування проект рішення обласної ради " Про програму економічного і соціального розвитку області на 2006 рік").

Вирішили:

Рішення обласної ради четвертого скликання " Про програму економічного і соціального розвитку області на 2006 рік" приймається в цілому одноголосно: "за" - 45", "проти" -0, "утрималисъ" - 0 (додаток 31).

Берфман М.А. Тепер я на слух буду формулювати додаткове завдання, яке ми запишемо в рішенні – Розглянути, детально, у першому кварталі наступного року стан справ з сільським господарством в Сумській області, запропонувавши: перше – збільшити завдання по приросту сільськогосподарської продукції, цифри ми вказувати не будемо, чи будемо, Олександр Іванович. (Верещага О.І. говорить з місця, не розібрати). Гаразд. Немає питань. Опрацювати завдання і намітити на наступний рік обсяги сільськогосподарського виробництва на рівні 2004 року. І наступне питання. При розгляді бюджету, при розгляді урядових програм, Микола Павлович, як ви точно сказали – розглянути в січні місяці стан справ сільського господарства з урахуванням виділених коштів з місцевих і державного бюджетів по

програмах розвитку сільського господарства – це перша частина і друга – запропонувати обласній державній адміністрації спланувати виробництво продукції сільського господарства на рівні 2004 року. (Верещага О.І., Гаркава Н.М. говорять з місця).

Берфман М.А. Якщо буде сесія в січні, де буде розглянуте питання згідно пропозиції, яку я озвучив, у вас не має заперечень? (Доляр, Чернов говорять з місця). Необхідно було почути, що сказав Олександр Миколайович Цупро, він сказав, що вони доопрацьовували цю цифру і вона стала 101,8 %, доопрацьовували з усіма комісіями, з усіма управліннями і тому це питання знято, в січні ми проводимо сесію і в рішенні запишемо, з урахуванням тих коштів, які будуть виділені по програмах розвитку сільського господарства. Так, Миколо Павловичу?

Протокольне доручення:

Постійним комісіям обласної ради: з питань агропромислового комплексу, соціального розвитку села; з питань бюджету, фінансів, планування, ринкових реформ і управління комунальної власністю; з питань промисловості, енергетики, транспорту, зв'язку, комунального господарства, будівництва та архітектури, розвитку підприємництва підготувати для розгляду на сесії обласної ради в січні 2006 року питання про стан справ з сільським господарством в області.

Берфман М.А. проводить голосування за прийняття протокольного доручення. За його результатами протокольне доручення *приймається одноголосно.*

Берфман М.А.

(Ставить на голосування проект рішення обласної ради " Про програму зайнятості населення Сумської області на 2006-2007 роки").

Вирішили:

Рішення обласної ради четвертого скликання "Про програму зайнятості населення Сумської області на 2006-2007 роки" приймається в цілому одноголосно: "за" - 45", "проти" -0, "утримались" - 0 (додаток 32).

7. Слухали:

Про звіт постійної комісії обласної ради з питань молоді, освіти, культури та соціального захисту населення про свою діяльність.

Машкіна Л.Є. – голова постійної комісії

Шановні колеги, у мене написана доповідь у кращих традиціях бюрократичного жанру, розрахована на 15 хвилин. Але, я так розумію, що всі ми з вами користуємося одними прийомами, підходами до організації роботи комісії, тому я б хотіла скоротити свій виступ і зупинитися на головних моментах, які на погляд нашої комісії є визначальними в організації діяльності.

Наша комісія була сформована з 11 депутатів, потім один пішов у відставку і сьогодні ми працюємо у складі 10 депутатів. Всі депутати

представляють різні округи. За період скликання ми провели 53 засідання, із них 9 виїзних і 1 вихідне, так зване, ми проводили на території театру ім.Щепкіна.

Взагалі підходи до організації роботи комісії були стандартними, але з самого початку визначилися, що ми будемо працювати системно, і тому приділяли увагу розробці і контролю за виконанням програм, які діють в області – це і програма розвитку культури, і молодь Сумщини, і соціальний захист інвалідів і т.ін. До деяких програм поверталися по 5-8 разів. І я не можу сказати, що саме завдяки роботі комісії в цих напрямках покращалася ситуація, але думаю, що не без впливу.

Хотіла б звернути вашу увагу на те, що я сказала, що у нас було 9 виїзних засідань. Ми визначилися таким чином, оскільки наша комісія опікується галузями, які повністю залежать від бюджетного фінансування і цього бюджетного фінансування дуже давно недостатньо для того, щоб ці галузі розвивалися, то ті програми, які приймалися, і ви пам'ятаєте, ми говорили, для чого їх приймати, якщо немає відповідних фінансів. Але ми були впевнені, якщо є програма, то будуть і ті, хто її виконує, і знайдуться і кошти, і інструментарій для їх виконання. І так воно, дійсно, і відбувається. Тому депутати визначилися при формуванні планів, що ми будемо узагальнювати позитивний досвід виконання цих програм і намагатися розповсюджувати його і в своїх округах, і в усі райони, тому що після кожного засідання, весь матеріал, який готується на комісії, направляється в усі районні ради. Крім того, всі наші засідання виїзні проводилися за участю депутатів, які представляли аналогічні комісії у міських або районних радах.

Коло питань, які ми розглядали, було досить широке. Ми розглядали питання по контролю за виконанням програми молодь Сумщини у Тростянецькому районі, у місті Конотопі ми розглядали виконання програми "Турбота". Це ті позитивні моменти, які ми намагалися вилучити і довести до всіх. Одну програму ми розглядали двічі, це програма розвитку футболу на територіях Глухівського і Липоводолинського районів, де дійсно є ентузіасти, які в умовах нефінансування, чи недофінансування, все-таки організовують цю роботу і це дійсно є масовий спорт в цих районах. У м.Ромни комісія розглядала питання про дотримання засобами масової інформації Закону України про захист суспільної моралі і відбулося дуже заінтересоване обговорення. На базі міста Охтирки слухалося питання про соціальну підтримку інвалідів Сумської області, яка розроблена на 2003-2008 роки. Останнє наше засідання відбулося недавно на базі міста Шостки, де вивчалася організація позашкільної роботи та є проблемні питання, фактично, для всієї області.

У нас в комісії працюють дуже активні депутати, практично завжди є кворум. І сьогодні на сесії також наша комісія представлена 8 депутатами, 2 відсутні у зв'язку з хворобами, 1 у відрядженні. Тому мені б хотілося до закінчення каденції, щоб той темп, який ми набрали, ми його зберегли, щоб у майбутній каденції аналогічна комісія працювала б не гірше.

Я дякую вам за увагу.

Берфман М.А.

(Ставить на голосування проект рішення обласної ради "Про звіт постійної комісії обласної ради з питань молоді, освіти, культури та соціального захисту населення про свою діяльність").

Вирішили:

Рішення обласної ради четвертого скликання "Про звіт постійної комісії обласної ради з питань молоді, освіти, культури та соціального захисту населення про свою діяльність" приймається в цілому одноголосно: "за" - 45", "проти" -0, "утримались" - 0 (додаток 33).

8. Слухали:

Про план роботи обласної ради на перший квартал 2006 року та звіт про виконання плану роботи на 2005 рік.

Добровольський Ю.В.

Шановні колеги, кілька слів про виконання того плану, який ми намічали на поточний рік, ми вже говорили про нього, коли вносили корективи. Якшо врахувати питання сьогоднішнього порядку денного, то ми всього з вами розглянули 142 питання на наших пленарних засіданнях, з них 113 позапланових. Практично всі планові питання, які ми намічали, вони розглянуті. Єдине – ми перенесли два питання на наступний рік і одне питання, планове, по затвердженню бюджету на 2006 рік, у нас залишається ще не розглянутим і ви розумієте, що бюджетний процес, бюджетний кодекс вимагає, щоб воно у плані значилось на цей рік. Я думаю, що ми його все-таки на початку року, не пізніше першої декади січня, розглянемо.

В порядку контролю на пленарних засіданнях сесій у нас розглянуто хід виконання 6 програм, не буду їх переліковувати. Стабільно, і так би мовити, послідовно працювали у нас всі постійні комісії. На них розглянуто 150 питань, більшість з яких розглядались за ініціативами комісій. І сьогодні особливу подяку заслуговують голови комісій і наші депутати Чернов і Доляр, які у відсутність голів комісій не допустили зменшення рівня роботи комісій. Через ці комісії, все-таки, забезпечувалась активність більшості наших депутатів. На жаль, не можемо на сьогодні сказати, що всі.

Що стосується плану роботи на наступний рік, проект рішення вам розданий, зауважень не надходило, але я підтримую ту пропозицію, яка надійшла сьогодні на пленарному засіданні, пропоную включити в план роботи, не на перший квартал, а в січні місяці про розгляд питання по агропромисловому комплексу.

Берфман М.А.

(Ставить на голосування проект рішення обласної ради " Про план роботи обласної ради на перший квартал 2006 року та звіт про виконання плану роботи на 2005 рік").

Вирішили:

Рішення обласної ради четвертого скликання " Про план роботи обласної ради на перший квартал 2006 року та звіт про виконання плану роботи на 2005 рік" приймається в цілому одноголосно: "за" - 45", "проти" -0, "утримались" - 0 (додаток 34).

9. Слухали:

Про вихід із числа співзасновників.

Виступили:

Берфман М.А.

Вирішили:

Рішення обласної ради четвертого скликання " Про вихід із числа співзасновників" приймається в цілому одноголосно: "за" - 45", "проти" -0, "утримались" - 0 (додаток 35).

10. Слухали:

Про стан виконання в області Закону України "Про статус ветеранів війни, гарантії їх соціального захисту".

Багмет О.Р., начальник головного управління праці та соціального захисту населення облдержадміністрації.

Шановний Марку Абрамовичу, шановні депутати, шановні присутні.

Під дії Закону України "Про статус ветеранів війни, гарантії їх соціального захисту" в області потрапляє 128 тис. громадян. Я не буду обтяжувати вас цифрами, які є в довідці, надані головним управлінням праці, де узагальнені звіти галузевих управлінь і відділів за напрямками реалізації вимог цього закону та забезпечення надання пільг, передбачених його статтями 12-16.

Слід відмітити, що в поточному році в повному обсязі проведено перерахунки та виплата пенсій у збільшеному розмірі, забезпечуються пільги на житлово-комунальні послуги, тверде паливо, розв'язана проблема пільгового балонного газу, є реальна можливість видати всім ветеранам війни, які подали заяви, путівки на санаторне лікування.

В той же час є ряд моментів, на яких я сьогодні хотіла б акцентувати вашу увагу. До питань, які викликають багаточисельні звернення ветеранів війни відноситься забезпечення спецавтотранспортом, зубопротезування, пільговими ліками, поліпшення житлових умов. Ветерани також скаржаться на недоліки в організації виплати орендної плати за земельні паї та проблеми, які існують по пільговому перевезенню. Так, у поточному році в Липоводолинському та Недригайлівському районах райдержадміністраціями не укладені угоди з транспортними організаціями по організації перевезення пільгового контингенту населення. У листопаді прийняте рішення про виплату грошової компенсації за пільговий проїзд в межах затверджених у бюджетах коштів. Потребує також покращання робота по організації роботи власних житлових будинків інвалідів війни. Незважаючи на прийняте рішення обласною

радою про виділення коштів з обласного бюджету на безоплатне поховання учасників бойових дій, сім'ї померлих, які проживають в селах, не можуть реалізувати таке право, поскільки відсутні організації, які б надавали зазначені послуги з поховання і відповідні рахунки для виплати компенсацій.

Для значної кількості ветеранів власними оселями, на старість, стали будинки-інтернати. На сьогодні вони повністю забезпечені чотириразовим харчуванням, лікуванням, одягом та взуттям. В той же час є навіть питання температурного режиму в таких закладах, які необхідно газифікувати. Для покращання умов проживання необхідно також закінчити будівництво Воронізького будинку-інтернату. Місцеві бюджети сьогодні не в змозі в достатній кількості виділяти кошти на слухо- і зубопротезування, на пільгові ліки, на кардіостимулятори. І це питання, яке вимагає додаткової уваги під час формування бюджетів на наступний рік та при розподілі додаткових коштів, які сьогодні ви затвердили до кінця поточного року.

Шановні депутати, в матеріалах, які вам роздані, виписані всі позиції по кожній статті закону, які не мають сьогодні обмеження за своєю дією в часі. Тому в проекті рішення внесені ті окремі проблемні моменти, вирішення яких дозволить у більш повному обсязі забезпечити реалізацію цього закону. Я прошу підтримати зазначене рішення з урахуванням тих додаткових моментів, які були висловлені профільною комісією і обговорені вчора на засіданні президії.

Дякую за увагу.

Прохоренко І.К., депутат по виборчому округу № 10.

Уважаемый Марк Абрамович, уважаемые депутаты, уважаемые присутствующие. Прежде всего, я хотел бы, Марк Абрамович, уточнить такой вопрос. Когда формировался план мероприятий нашего совета я вносил предложение, чтобы рассматривать на сессии вопрос не только о статусе ветеранов войны и гарантии социальной защиты, а о всех законах о статусе ветеранов. Это уточнение было внесено, а в конечном итоге, дошли, поять-таки до того, с чего начинали.

Проблемы ветеранов Великой Отечественной войны до некоторой степени решаются, а вот проблемы ветеранов труда, ветеранов военной службы, они решаются менее настойчиво и в меньшем объеме, чем того требует закон. Поэтому – первая просьба, чтобы мы не снимали с повестки дня всех ветеранов. Второе. Мы заслушали информацию Елены Размиковны, т.е. это рассмотрели, будем говорить, один вопрос. Почему? Мне не понятно. Потому, что основные проблемы у нас у ветеранов возникают по вопросам медицинского обеспечения. И вот с этими проблемами у нас основные проблемы насущные. Достаточно сказать такой вопрос, вот допустим, отпуск лекарств по бесплатным рецептам – выделяется от 1 грн. до 20. На питание в лечебных учреждениях - то же самое. Можно ли человека прокормить, допустим, на 1,5 грн. в сутки? Нет. А у нас как-то идет все одинаково, что в больнице, что в палатах для ветеранов питание одинаковое. Вот поэтому мне хотелось бы понять, вот почему так у нас решаются эти вопросы.

Следующий вопрос. Вчера мы посмотрели проект решения, на комиссии рассмотрели все, когда сегодня получаем уточнения, которые приняты на президии, уже некоторые вопросы из решения уходят, не решаются. Вот первый вопрос. Это вопрос о выделении средств на строительство жилья ветеранам войны и военной службы. Почему-то он уходит. Второе. В проекте решение было записано, что оплата аренды за земельные паи должна быть не менее 1,5 %, этого требует Указ Президента, да, я понимаю, этот Указ принимался во времена президентства Кучмы, сейчас другой у нас президент. Но я считаю, что люди у нас остались одни и те же. Почему эти параметры должны изменяться? Мне говорит председатель комиссии АПК, что вот там, на Севере, эту землю не берут, в других районах плохо берется. Мы сейчас много говорили о сельском хозяйстве, перед этим, и решили, что сельским хозяйством заниматься в январе вплотную. Им можно заниматься очень долго, больно упорно и настойчиво, и сегодня ничего не решим. Почему? Потому, что мы «угробили» первооснову сельского хозяйства, ликвидировали коллективные хозяйства. Распаевали землю. Но тогда мы должны как-то решать эту проблему однозначно. Или мы все делаем, чтобы люди наши жили лучше, или мы начинаем, как говорится, их загонять, будем говорить, в невыносимые условия. Поэтому я вот бы хотел, чтобы вот эти два вопроса, которые на президии были сняты, как-то были в решении отражены.

И последнее. И чтобы в следующий раз, когда мы будем рассматривать вопрос, чтобы заслушать не только информацию по управлению социальной защиты и по управлению здравоохранения. Потому, что основная проблема ветеранов это – этот вопрос.

Берфман М.А. пропонує розданий депутатам проект рішення обласної ради “Про стан виконання в області Закону України “Про статус ветеранів війни, гарантії їх соціального захисту” взяти за основу.

Берфман М.А. проводить голосування. За його результатами проект зазначеного вище рішення *приймається за основу одноголосно.*

Берфман М.А.

(Ставить на голосування проект рішення обласної ради " Про стан виконання в області Закону України “Про статус ветеранів війни, гарантії їх соціального захисту” з внесеними змінами).

Вирішили:

Рішення обласної ради четвертого скликання " Про стан виконання в області Закону України “Про статус ветеранів війни, гарантії їх соціального захисту” з внесеними змінами приймається в цілому одноголосно: "за" - 45", "проти" -0, "утримались" - 0 (додаток 36).

11. Слухали:

Про вилучення і надання земельних ділянок у користування та погодження місць розташування об’єктів за межами населених пунктів області.

Виступили:

Берфман М.А., Доляр Г.Я., Розторгуєва Н.Б., Бондаренко М.П., Негреба Г.П.

Берфман М.А. (Ставить на голосування проект рішення обласної ради "Про вилучення і надання земельних ділянок у користування та погодження місць розташування об'єктів за межами населених пунктів області").

Вирішили:

Рішення обласної ради четвертого скликання " Про вилучення і надання земельних ділянок у користування та погодження місць розташування об'єктів за межами населених пунктів області" приймається в цілому: "за" - 44", "проти" -1, "утримались" - 0 (додаток 37).

12. Слухали:

Про призначення Кірдіщевої Л.М.

Доповідала

Пшенична Л.В., начальник управління освіти і науки облдержадміністрації.

Берфман М.А.

(Ставить на голосування проект рішення обласної ради "Про призначення Кірдіщевої Л.М.").

Вирішили:

Рішення обласної ради четвертого скликання "Про призначення Кірдіщевої Л.М." приймається в цілому одноголосно: "за" - 45", "проти" -0, "утримались" - 0 (додаток 38).

13. Слухали:

Про призначення Гузенка В.І.

Берфман М.А.

(Ставить на голосування проект рішення обласної ради " Про призначення Гузенка В.І.").

Вирішили:

Рішення обласної ради четвертого скликання " Про призначення Гузенка В.І." приймається в цілому одноголосно: "за" - 45", "проти" -0, "утримались" - 0 (додаток 39).

14.1. Слухали:

Про виконання протокольного доручення обласної ради від 29 листопада 2005 року стосовно стану справ по створенню вертикально-інтегрованої нафтової компанії з висвітленням сучасного екологічного стану в районах, на території яких здійснюється видобуток нафти та газу НГВУ "Охтирканафтогаз".

Негреба Г.П., керівник тимчасової комісії з опрацювання зазначених питань.

Шановний Марку Абрамовичу, шановні депутати і запрошені.

На території області видобуток нафти і газу здійснює ВАТ „Укрнафта". Безпосередньо виробничу діяльність здійснюють підпорядковані йому структурні підрозділи - НГВУ "Охтирканафтогаз" та Качанівський газопереробний завод, а також Охтирське управління бурових робіт, управління технологічного транспорту та база „Нафтосервіскомплект".

Нафтогазовидобувне управління "Охтирканафтогаз" здійснює розробку нафтових та газових родовищ на території трьох областей – Сумської, Полтавської та Харківської. На Сумщині на балансі НГВУ "Охтирканафтогаз" знаходиться 20 родовищ, які розташовані в Охтирському, Роменському та Липоводолинському районах. Крім НГВУ "Охтирканафтогаз", видобутком вуглеводнів на території області займається НГВУ "Чернігівнафтогаз" (2 родовища) та НГВУ "Полтаванафтогаз" (3 родовища).

Слід відзначити, що Сумська область є одним із головних нафтогазовидобувних регіонів України. В області видобувається близько 50 % української нафти та понад 7 % природного та попутного газу.

У 90-х роках склалася тенденція до скорочення видобутку нафти, включаючи газовий конденсат, і протрималась до 2001 року. За період 1996-2001 років це скорочення становило майже 10 %.

Аналіз нинішнього стану розробки та експлуатації нафтогазових родовищ, що розташовані на території області, свідчить про те, що протягом останніх років суттєво зменшуються капіталовкладення у розвиток виробництва. Така тенденція на певному етапі призведе до різкого скорочення видобутку вуглеводневої сировини.

За останні роки внаслідок виробничої діяльності нафтогазовидобувного управління, її негативного впливу на навколишнє середовище значно погіршилася екологічна ситуація, що загрожує перерости в регіональну екологічну катастрофу. Порушення природоохоронних норм, несвоєчасна та неякісна ліквідація наслідків техногенного характеру призвели до забруднення та засолення грунтових вод. Концентрація солей у воді, в деяких місцях, у 200 разів перевищує допустимі норми. Атмосферне повітря забруднюється продуктами згоряння вуглеводнів. При цьому підприємства, що користуються надрами, не мають програми захисту навколишнього середовища. Кошти, заплановані на ліквідацію забруднень, майже не виділяються.

Роками накопичуються відходи (шлами) від газонафтопереробних виробництв. У районах, що межують з такими накопичувачами, спостерігається насичення грунтів нафтопродуктами. В окремих місцях вони вже мають виходи на поверхню. В місцях розташування об'єктів нафтогазового комплексу йде забруднення підземних та поверхневих вод. Особливо ці процеси зафіксовані в районі водойм техногенного походження, кратерах свердловин № 5 та № 111 Рибальського родовища, а також підземних водах та території сіл Бугрувате, Перемога, Лутище, де відмічені високі концентрації хлору, стронцію, літію та інших речовин.

Починаючи з 2003 року, роботи по дослідженню та локалізації забруднення підземних вод на цих територіях припинені. Припинені роботи по створенню мережі спостережних свердловин на Рибальському, Черничанському, Велико-Бубнівському, Липоводолинському, Південно-Панасівському родовищах, де функціонують об'єкти НГВУ „Охтирканафтогаз".

НГВУ „Охтирканафтогаз" допускає порушення правил експлуатації факельних амбарів, установок очистки газу. Такі порушення мали місце і на об'єктах НГВУ „Полтаванафтогаз". Підприємством не здійснюються спостереження за поверхневими та підземними водами на Андріяшівському, Компанському та Василівському родовищах.

Вимоги державного управління екології та природних ресурсів грубо ігноруються. Розроблений та затверджений „План додаткових заходів по покращанню екологічного стану на родовищах НГВУ „Охтирканафтогаз" та виробничих об'єктах Охтирського управління бурових робіт на період 2003-2005 рр." не виконується. Замість запланованих на виконання цього плану 45,3 млн.грн. ВАТ „Укрнафта" виділено тільки 11,2 млн.грн., що становить лише 24,7 %.

Існуючий стан виробничої діяльності підприємств ВАТ „Укрнафта" веде до небезпечного рівня накопичення речовин (солей важких металів, радіонуклідів, тощо), шкідливих для здоров'я людей та тварин на грунті, підземних водних горизонтах та у повітрі. Все це створює реальну загрозу виникнення екологічної катастрофи в регіоні.

Відсутність у керівництва ВАТ „Укрнафта" зацікавленості у соціальному розвитку регіону призводить до росту соціальної напруги.

Враховуючи вищенаведене, обласна державна адміністрація звернулася до Президента України та Кабінету Міністрів України з пропозицією створити державну регіональну компанію „Суминафта". Президентом України була підтримана пропозиція області про створення державної компанії „Суминафта" з підпорядкуванням НАК „Нафтогаз України" та видано доручення голові обласної державної адміністрації, НАК „Нафтогаз України", Фонду державного майна України, Мінекономіки України підготувати техніко-економічне обґрунтування та програму розвитку компанії „Суминафта". В теперішній час ведеться робота по виконанню цього доручення, а саме:

1. В облдержадміністрації створена робоча група з підготовки відповідних матеріалів, яку очолює заступник голови облдержадміністрації.

2. Підготовлено проект програми розвитку компанії „Суминафта", техніко-економічне обґрунтування знаходиться в стадії розробки.

3. Ведеться доопрацювання підготовлених матеріалів з фахівцями галузі.

З даного питання в грудні 2005 року проведена робоча зустріч голови обласної державної адміністрації Лаврика Миколи Івановича та голови обласної ради з членами тимчасової комісії, створеній при обласній раді, та керівниками органів виконавчої влади та місцевого самоврядування. Під час проведення зустрічі фахівцями галузі наголошувалось, що компанія „Суминафта" повинна мати 100 % державної власності.

На шляху створення компанії існують перешкоди як об'єктивного, так і суб'єктивного характеру. У структурі акціонерного капіталу ВАТ „Укрнафта" 50 % плюс 1 акція належать державі в особі НАК „Нафтогаз України", 41 % акцій – фінансово-промисловій групі „Приват", решта – іншим дрібним акціонерам. Для виділення НГВУ „Охтирканафтогаз" із складу ВАТ „Укрнафта" потрібне відповідне рішення зборів акціонерів товариства. Це рішення повинно прийматися не менше ніж трьома чвертями голосів. Загальні збори акціонерів правомірні, якщо в них бере участь більш як 60 % голосів (ст.41 ЗУ „Про господарські товариства").

За розрахунками фахівців розвіданих запасів вуглеводнів на території області залишилось при збереженні існуючих темпів видобутку на 10 років. При існуючому стані справ ми отримаємо в спадщину екологічні та соціальні проблеми регіону та виснажені надра.

Весь перелік питань планується найближчим часом розглянути на засіданні Ради національної безпеки і оборони України під головуванням Президента України.

Виступили:

Доляр Г.Я., депутат обласної ради по виборчому округу № 3.

Уважаемые депутаты! Уважаемый Марк Абрамович!

Вопрос, то, что вы услышали сейчас, это уже не просто проблема, которая касается только Ахтырки, Ромен, эта проблема по сути дела касается всего нашего региона. И будущее нашего региона, будущее нашего региона, повторяю, повязано с этим вопросом. Начиная с прошлого года, с ноября месяца, буквально на каждой сессии мы разбираем вопросы, касающиеся этой проблемы. Помните, на сессии там мальчик выступал - просил дать ему то родовище, тому-то родовище. И мальчик тогда сказал, вы помните, 150 млн. под залог ему дал, кто стоял за этой спиной, мы до сих пор не знаем. Но кто-то каждую сессию поднимает вопрос, касающийся этой проблемы. Проблемы нефти и газа, связанной с историей и судьбой нашей Сумщины.

Почему я внезапно появился с этим вопросом? В прошлом году, когда начались эти проблемы, ко мне приехали «ходоки». Несколько человек приехало из Ахтырского региона, я не буду называть фамилии этих людей, и четыре человека приехали из Роменского района. Они тогда мне четко объяснили ситуацию, которая происходит на Сумщине. И они мне четко дали понять. Поднимите эту проблему, потому что нефть и газ есть на Сумщине. И кто был депутатом в 1991 и 1992 году помнит, когда поднимался вопрос о стратегической ситуации с нефтью и газом на Сумщине. И была тогда еще карта, опубликованная Советским Союзом. И Сумская область входила в эту стратегическую карту нефти и газа. Есть залежи и я лично привозил представителей Польши, потому что нефть Польская и Сумская идентичны по добыче, они имеют большой опыт по этому, но когда я привез этих людей, тогда в переходной период, в администрацию области там произошел инцидент. Они вышли потом, эти люди, почертыхались, говорят нет, тут не о чем говорить, надо уезжать. Это немножко истории.

Но история немножко и другая. В 2004 году Кучма создает Указ создать, подумайте, вертикальную, интегральную компанию «Сумынафт». Четкий приказ Кучмы еще. Ту фразу, что заложил Кучма, внезапно появилась в этой рабочей группе. Что я предлагаю, чтоб вы это поддержали. Идет вопрос о крупной сумме денег, которые получает украинская эта компания. Она сейчас дойдет до того, что она скоро будет банкротом. Нефть добывается, увеличивается добыча нефти, а отчисления Сумская область имеет копейки. Если бы хотя бы 50 % этих доходов инвестировалось в экономику Сумской области, то не надо было бы искать инвестиций иностранных, это сумма денег колоссальная. Она исчисляется не миллионами, вы понимаете, а там еще добавьте, вопрос идет на миллиарды. Поэтому я считаю, Григорий Петрович дал мне информацию, что мы получим, если продолжится варварское отношение к этим родовищам и к тем, что все время откладывались, вот они - все документы, собранные мной по нефти и газу, которые заслушивали на сессиях.

Почему я вышел сегодня объяснять. Я собрал тоже совет, Конотопский, людей, которые занимаются бизнесом и понимают, как что организовывать, они сказали мне четко. Первое, нужно организовать официальную компанию в ближайшие несколько дней и это подтвердил Николай Иванович, когда уходя сказал, что компанию можно организовать в течение трех дней. И она должна выступить под нашим контролем, чтоб она стала официальным, юридическим представите лем, и вот тогда начнется работа и по сохранности наших нефтяных месторождений. И тогда Ющенко, наш Президент, сможет помочь стать на ноги этой компании. Пока идут только разговоры.

И второй вопрос. А вот вторая часть имеет экономическую подоплеку, я не могу касаться, как сказал Николай Иванович, тут есть секретная информация, я вам дал ту информацию, которая требует единственного действия, я не говорю сейчас, кто виноват, я говорю, что надо делать. Вторую часть вопроса, что надо делать, и первую организовать компанию с определенным энным количеством людей, государственную «НефтегазСумщина». Она начнет переговоры с Укрнафт Украина о выходе и сохранности. А чтобы поставить вопрос конкретно, я считаю экология, наша Сумская, должна выставить крупный счет за то, что сегодня сказал Григорий Петрович. И вот тогда начнется нормальный, принципиальный диалог, но уже мы будем иметь юридическое лицо, а это самое важное. Сейчас не с кем говорить, обсуждаем, оттягиваем уже 9 месяцев. Почему же Владимир Петрович Щербань отошел от этой проблемы, по одной простой причине, он понимал, войти в чужой бизнес - это опасно. А вот создать на наших месторождениях компанию - это не опасно. Вот в этом и разница 1997 года и нынешней ситуации. Поэтому я прошу, сугубо всю Сумскую область, задумайтесь, мне ничего не надо, но будущее Сумщины связано с этим вопросом. И если мы сегодня уйдем от решения этого вопроса, будет стыдно и нам, и нашим потомкам. Вопросы ко мне - я отвечу. Но есть вопросы, когда я отвечать не буду, потому что есть ходы, обыкновенные действия, касающиеся экономической деятельности этих компаний. Будут сражения, схватки

экономические, не надо допускать до пульта, это тоже было, это опасно. Но если мы не войдем в поле чужого бизнеса, пускай они занимаются, но потребует экология восстановить то, что положено, а мы должны выступить с этими предложениями, защитить Ахтырскую землю, мы не можем, не имеем права уйти в сторону от решения этой проблемы. Вот к чему я вас и призываю. Поймите меня, не лишний будет миллиард гривен Сумской области в бюджет, мы будем богатыми, к нам будут инвесторы идти, мы станем солидной областью экономически, подумайте над этими словами.

У меня все, спасибо за внимание.

Розторгуєва Н.Б., депутат обласної ради по виборчому округу № 5.

Шановні колеги, шановні запрошені на сесію!

Я слухала Григорія Петровича, насамперед, Марк Абрамович, у мене пропозиція в повному обсязі надрукувати доповідь Григорія Петровича в газеті "Сумщина". Це щоб всі мали можливість до кожної цифри, до кожної букви ознайомитись з тим, що вже напрацьовано.

Інше. Я так зрозуміла, ніколи не буде створена ця компанія. Ви розумієте, що сьогодні 40 % акцій належить групі приват і вони ніколи не погодяться з тим, щоб у них забрали гроші практично, можливість заробляти гроші. Мене у даній ситуації хвилює найбільше не створення компанії, я її вважаю взагалі абсурд, а те, як сьогодні живуть і працюють там люди. По-перше, Марк Абрамович, нам потрібно звернутися у відповідні органи, я не знаю, куди це, чому це наша область за межею областей чи території, кому доплачують за екологічні проблеми. Як раз саме Сумській області оцей коефіцієнт екологічний повинен бути доплачений. У крайньому випадку, я думаю, ми повинні звернутися у Київ і хай вони продумають, тому що, я думаю, нам треба заслухати медиків, а скільки у нас онкозахворювань, саме в цьому регіоні. Нам треба почути екологів, скільки у нас колодязів, в яких не можна взяти води і так далі. Скільки у нас загублено земель, таке питання дуже важливе, мабуть важливіше на сьогоднішній день ніж створення компанії.

Наступне питання. От я говорила на тій сесії, знову я повторююсь, ситуація критична на цьому підприємстві, ви розумієте, управління технологічного транспорту, свого часу це було потужне підприємство. Сьогодні для того, щоб працювати у цьому підприємстві водієм, люди знаєте, що роблять? Вони ходять на базар і купують запчастини. Це працівники Укрнафти, які сидять на золоті і золотом укриваються. Сьогодні, якщо стоїть машина на приколі, то її одразу розбирають на запчастини, це трагедія. Скільки копійок було вкладено на капітальні ремонти і так далі, та нічого, за останні роки не надійшло жодної нової техніки, оце проблема. І нам, як депутатам обласної ради, необхідно втрутитися в цю ситуацію, треба подумати усім разом, є тут спеціалісти, колишні керівники обласної адміністрації, які знають, як це робить. Ситуація дуже складна, сьогодні, наскільки мені відомо, начальник викликає до себе людей і каже - пиши, що ніяких претензій до мене не маєш. Люди ходять просто під дулом пістолета, люди всі залякані, це ненормально. Регіони, які виробляють і скільки дають для регіону в цілому і на кишені отих приватників, сьогодні по суті голі і босі. Так далі просто не може бути. І я звертаюсь, Марк

Абрамович, я просто думаю, що всі вони підтримують тут в цьому залі, ми повинні щось зробити, для того щоб дійсно порятувати свій край, мені болить, що моя Охтирщина сьогодні гине, мені болить, що сьогодні люди мають скільки захворювань невиліковних. Мені болить, що сьогодні знущаються морально, психологічно і фізично над людьми. Треба піти подивитися, скільки сьогодні людей із НГДУ потрапило в лікарні, скільки уже померло, це не нормально і так не повинно бути. Ситуація дійсно складна, всім разом і адміністрації, і обласній раді, і всім політичним партіям та і всім громадянам області треба самим себе захищати.

Марк Абрамович, я вважаю, що в даному випадку ця робоча група однобоко підійшла до цієї величезної проблеми. Давайте подивимось на людський фактор, я думаю, що люди в області нас підтримують. Я пам'ятаю той час, коли НГДУ і УБР, і УТТ були окремі підприємства, були юридичними особами, скільки, Людмила Семенівна дасть підтвердити, що я кажу, скільки було зроблено для нашого міста, а сьогодні, крім відрахувань заробітної плати, ми ж нічого не маємо. І я не даремно зробила депутатський запит, 20 млн., які прийшли на область. Шановні, а чого 4 млн. на Суми, а чому на ремонт школи № 4 м.Суми, а чому не на лікарню в м.Охтирка. Подивіться газету "Сумщина" за 17 число, там виступ пані губернатора, там написано, куди пішли гроші. Я не чула, не знала, я почитала газету "Сумщина", там так і написано - 4 млн. на м.Суми. Я прошу вас підтримати думку про це, що нам потрібно захистить наш регіон і наших людей. Дякую.

Берфман М.А.

Справа ось в чому. Я не притримуюсь ні однієї, ні іншої точки зору, що компанію треба, завтра з ранку, створювати, і що її не можливо створити взагалі. Судячи по тій реакції, яка була від "Укрнафти" - це їх заказ, і тих публікацій, які, що "нафтовий ключик" і все інше, то така можливість ними дуже враховується і, дійсно, на сьогодні ми завершаємо робочій групі техніко-економічні обґрунтування з приводу цієї компанії. Про що йде мова? Мова йде не про те, що сьогодні озолотити Сумську область, справа йде про те, що іде обкрадання країни в цілому, де є частка Сумської області. Якщо десь 100 свердловин носить збитки, а у нас 10 працюють з прибутками, то взагалі, консолідований податок, який платить "Укрнафта", він це діло враховує і ми не одержуємо, практично, нічого.

Зроблені дуже кваліфіковані і дуже складно було управлінню економіки робити, тому що кожну цифру доводилось виривати з великим боєм. Тому я вважаю, що сьогоднішнє обговорення, дуже змістовна інформація Григорія Петровича, і я думаю, що члену комісії, Григорію Янкелевичу і всій комісії ми повинні сьогодні дати завдання продовжити свою роботу. Я вважаю, що ми дійсно, стовідсотково випустили умови роботи і, будемо говорити, психологічні умови роботи сьогодні в НГДУ, а це не поодинокий сигнал. Тому треба, Наталя Борисівна, якщо не заперечує, то ми її включимо з цього року в комісію, яка створена обласною радою. Давайте ми підготуємо все, що ми зуміємо підготувати і в нас є нагода, що це питання розгляне Рада національної безпеки. Я вважаю, що, якщо з нами можна писати про наш проект як про

якихось "буратінов в стране дураков", то про СБУ ніхто таку гидоту не напише. Тому, нам потрібно робити якийсь свій відрізок цього питання. Тому я прошу, давайте приймемо до відома, комісії продовжити роботу, включити всі питання екологічні і побутові і закінчити, Олександр Миколайович, найближчим часом економічні обґрунтування, бо без цього обґрунтування подальший розгляд, це наша справа і ми повинні кваліфіковано і в найкоротші терміни зробити. Немає заперечень? Немає. Дякую.

(За пропозицією Берфмана М.А. вищевикладена інформація приймаэться депутатами до відома).

14.2. Слухали:

Про виконання протокольного доручення обласної ради від 29 листопада 2005 року стосовно працевлаштування депутатів обласної ради Павлюка П.О. та Кравця В.П.

Близнюк М.Д., начальник управління охорони здоров'я облдержадміністрації.

Близнюк М.Д.

З приводу доручення сесії обласної ради було розглянуто питання працевлаштування Павлюка Петра Олександровича і Кравця Валерія Павловича. На сьогоднішній день вони працюють на кафедрі медичного університету, про що була надана довідка комісії по охороні здоров'я. Їм запропоновані посади, листи надіслані поштою, на які посади сьогодні можна працевлаштуватися профорганізатору охорони здоров"я. Але на сьогоднішній день, дійсно, на посаду головного лікаря в м.Суми, а в м.Суми я не компетентний призначати головного лікаря, а тільки в обласних лікувальних закладах. В обласних лікувальних закладах вакансії посади головного лікаря немає. Тому, при вивільненні керівних посад, які будуть вивільнені в обласних лікувальних закладах, в першу чергу їм буде запропоноване місце.

(За пропозицією Берфмана М.А. повідомлення Близнюка М.Д. приймається депутатами до відома).

Протокольне доручення:

Доручити обласній державній адміністрації та управлінню охорони здоров"я повторно, у місячний термін позитивно вирішити питання стосовно працевлаштування депутатів обласної ради Павлюка П.О. та Кравця В.П.

Про виконання цього доручення інформувати обласну раду.

Берфман М.А. проводить голосування за прийняття протокольного доручення: "за" – 44, "проти" – 1, "утримались" – 0.

Слухали:

Пропозицію депутатської фракції в обласній раді "Регіони України" стосовно дій обласної ради у зв'язку з прийняттям Закону України про конституційну реформу місцевого самоврядування.

Протокольне доручення:

Зважаючи на те, що Постановою Верховної Ради України попередньо схвалений і направлений до Конституційного Суду України законопроект про

внесення змін до Конституції України щодо вдосконалення системи місцевого самоврядування, враховуючи пропозицію депутатської фракції в обласній раді "Регіони України", створити робочу групу під керівництвом Добровольського Ю.В. – заступника голови обласної ради, із залученням до її складу депутатів обласної ради, фахівців для напрацювання відповідних висновків та пропозицій по суті.

(Протокольне доручення приймається депутатами одноголосно).

Берфман М.А. На цьому порядок денний другого пленарного засідання двадцять п'ятої сесії вичерпаний.

Третє пленарне засідання двадцять п'ятої сесії обласної ради четвертого скликання 28 грудня 2005 року

Відкрив і вів сесію Берфман М.А. – депутат по виборчому округу № 2, голова обласної ради.

Із 74 обраних депутатів обласної ради на сесії присутні 43.

З поважних причин відсутній 31 депутат (додаток 40).

На третє пленарне засідання двадцять п'ятої сесії обласної ради запрошені: члени колегії, керівники управлінь та структурних підрозділів облдержадміністрації, окремих установ та організацій, голови районних рад та райдержадміністрацій, міські голови, представники засобів масової інформації, акредитовані при обласній раді, головні редактори міськрайонних газет (додаток 41).

Передбачені регламентом обласної ради робочі органи двадцять п'ятої сесії утворені на першому пленарному засіданні, внесені відповідні зміни на другому пленарному засіданні.

Берфман М.А.

Шановні депутати, вам роздано пропозиції до порядку денного третього пленарного засідання двадцять п'ятої сесії обласної ради.

Пропозиції до порядку денного попередньо обговорені на засіданнях постійних комісій обласної ради та роздані депутатам під час реєстрації.

(Проводить голосування стосовно прийняття порядку денного за основу).

Порядок денний третього пленарного засідання двадцять п'ятої сесії одноголосно приймається за основу.

До обласної ради надійшов депутатський запит Доляра Г.Я., депутата обласної ради по виборчому округу № 3 стосовно оплати праці спеціалістів Конотопської ЦРЛ і області та статусу онковідділення зазначеної лікарні. Пропоную направити цей депутатський запит в облдержадміністрацію та управління охорони здоров'я для надання відповіді автору запиту по суті. (Пропозиція приймається одноголосно).

Порядок денний приймається в цілому одноголосно.

Порядок денний третього пленарного засідання двадцять п'ятої сесії обласної ради четвертого скликання

1. Про внесення змін до обласного бюджету на 2005 рік.
Цвинтарна В.О. – начальник головного фінансового управління облдержадміністрації
2. Про внесення змін та доповнень до рішення обласної ради четвертого скликання від 23.12.2005 "Про обсяги міжбюджетних трансфертів на 2006 рік".
Цвинтарна В.О. – начальник головного фінансового управління облдержадміністрації
3. Про програму розвитку олімпійського руху в Сумській області на 2006 – 2012 роки.

Салатенко О.А. – начальник управління з питань фізичної культури та спорту облдержадміністрації

4. Про внесення доповнень до переліку об'єктів комунальної власності області, які пропонуються до приватизації у 2004 – 2006 роках.

Сябренко О.В. – заступник начальника управління майном обласної ради

5. Про прийняття до спільної власності територіальних громад сіл, селищ, міст області пам'ятки архітектури місцевого значення садиби Лінтварьових.

Деркач В.М. – начальник управління культури облдержадміністрації

Берфман М.А. Нам потрібно затвердити регламент третього пленарного засідання двадцять п'ятої сесії обласної ради. Пропозиції щодо регламенту депутатам роздані. (Проводиться голосування за прийняття регламенту сесії).

Регламент третього пленарного засідання
двадцять п'ятої сесії обласної ради четвертого скликання

Засідання постійних комісій обласної ради (за окремим графіком)	10.00-10.45
Пленарне засідання обласної ради	11.00-12.00
1. Для відкриття пленарного засідання, затвердження порядку денного та регламенту третього пленарного засідання двадцять п'ятої сесії обласної ради	до 10 хвилин
2. Для доповіді, відповіді на запитання, прийняття рішення обласної ради стосовно внесення змін до обласного бюджету на 2005 рік та обсягів міжбюджетних трансфертів на 2006 рік	до 30 хвилин
3. Для інформації і прийняття рішень обласної ради з інших питань порядку денного пленарного засідання обласної ради	до 20 хвилин
4. Для виступу в обговоренні питань порядку денного сесії	до 5 хвилин
5. Для виступу в обговоренні проектів рішень обласної ради	до 3 хвилин
6. Для зауважень щодо порядку ведення пленарного засідання ради, мотивів голосування, заяв, оголошень	до 3 хвилин

Пленарне засідання провести без перерви.

1. Слухали:

Про внесення змін до обласного бюджету на 2005 рік.

Берфман М.А.

(Ставить на голосування проект рішення обласної ради " Про внесення змін до обласного бюджету на 2005 рік.").

Вирішили:

Рішення обласної ради четвертого скликання " Про внесення змін до обласного бюджету на 2005 рік" приймається одноголосно (додаток 42).

2. Слухали:

Про внесення змін та доповнень до рішення обласної ради четвертого скликання від 23.12.2005 "Про обсяги міжбюджетних трансфертів на 2006 рік".

Берфман М.А.

(Ставить на голосування проект рішення обласної ради "Про внесення змін та доповнень до рішення обласної ради четвертого скликання від 23.12.2005 "Про обсяги міжбюджетних трансфертів на 2006 рік").

Вирішили:

Рішення обласної ради четвертого скликання " Про внесення змін та доповнень до рішення обласної ради четвертого скликання від 23.12.2005 "Про обсяги міжбюджетних трансфертів на 2006 рік" приймається одноголосно (додаток 43).

3. Слухали:

Про програму розвитку олімпійського руху в Сумській області на 2006 – 2012 роки.

Інформував

Салатенко О.А. – начальник управління з питань фізичної культури та спорту облдержадміністрації

Берфман М.А.

Олександре Анатолійовичу, у мене є прохання, тут були до вас претензії і запитання. Ви зупиніться на цих пропозиціях і зауваженнях.

Салатенко О.А.

Кожен район або місто повинен побудувати спортивні майданчики. Я не знаю, скільки місто може виділити цих коштів. Тобто, ми у своїй програмі хочемо порушити питання, що треба їх будувати, а скільки - це повинен вирішувати кожний район, скільки він має грошей.

Берфман М.А.

А тоді через рік ми, чи не ми, наші наступники повернемося до розгляду цієї програми, як вони перевірять, вона виконана чи не виконана, чи її взагалі не треба приймати? Оце розкажіть.

Салатенко А.О.

Це що стосується майданчика, а так є конкретне завдання по м.Суми - збудувати хокейне поле і там є доріжки для лукодрому. В м. Шостці побудувати ролікодром, і наше завдання, тобто зараз на сьогоднішній день зробити 22 штучних покриття для міні-футболу. Для цього кошти виділила

держава. 11 у минулому році - це федерація футболу України і в цьому році нам вдалося 11 майданчиків залучити сюди і вони в містах Суми – 4, Шостці – 2, Білопіллі, Кролевці, тобто, де давали заявки, що вони можуть їх збудувати.

Берфман М.А.

(Ставить на голосування про взяття за основу проекту рішення обласної ради " Про програму розвитку олімпійського руху в Сумській області на 2006 – 2012 роки", приймається одноголосно).

Верещага О.І. Пропонує проект рішення доповнити пунктом – протягом місяця розробити додатковий розділ програми щодо збереження та подальшого розвитку матеріально-технічної бази олімпійських видів спорту в області, який приймається одноголосно.

Вирішили:

Рішення обласної ради четвертого скликання "Про програму розвитку олімпійського руху в Сумській області на 2006 – 2012 роки" з доповненням приймається в цілому одноголосно (додаток 44).

4. Слухали:

Про внесення доповнень до переліку об'єктів комунальної власності області, які пропонуються до приватизації у 2004 – 2006 роках.

Сябренко О.В.

Питання розглянуте у комісіях, але комісією з питань бюджету не підтримано.

Берфман М.А.

У нас це питання виникло на минулій президії і ми зняли його з розгляду. Потім на президії ми прийняли рішення, що ми Григорія Янкелевича Доляра разом з Сябренком В.О. відправляємо на місце і хай вони там на місці вивчать це питання.

Я вибачаюсь, у нас цікава розмова іде. Нікому, ніколи у житті не прийшло в голову вкласти у ці будівлі "ломаного гроша". З'являється людина, яка довела його до досить пристойного стану. Це не є пам'ятником архітектури. Тому я вважаю, що ми повинні віддати під приватизацію цю будівлю, це моя особиста думка, і можемо зацікавити сумчан у тому, щоб вони звернули увагу на це, але хай звертають увагу на те, що ще не зроблено, там є чим займатися.

Я вибачаюсь, але давайте скажемо таким чином. Приватизація землі, то є окремий процес, який ми сьогодні не розглядаємо і взагалі землю буде приватизувати не обласна рада, а міська, тому, що це є міська територія. Це окреме питання.

Берфман М.А.

(Ставить на голосування проект рішення обласної ради "Про внесення доповнень до переліку об'єктів комунальної власності області, які пропонуються до приватизації у 2004 – 2006 роках").

Вирішили:

Рішення обласної ради четвертого скликання "Про внесення доповнень до переліку об'єктів комунальної власності області, які пропонуються до приватизації у 2004 – 2006 роках" приймається в цілому: "за" - 38", "проти" -5, "утримались" - 0 (додаток 45).

5. Слухали:

Про прийняття до спільної власності територіальних громад сіл, селищ, міст області пам'ятки архітектури місцевого значення садиби Лінтварьових.

Берфман М.А.

Позавчора у Сумах був прем'єр-міністр України Єхануров. Ми їздили до музею Чехова і там була розмова про вкладання коштів у те, щоб музей розбудовувався, щоб там був зроблений літературний комплекс. І Юрій Іванович сказав мені і Клочку, якщо ви передаєте цю будівлю в обласну комунальну власність, у музей, то я буду шукати, беру зобов'язання дати інвестиції для відтворення садиби Линтарьових. Тому ми домовилися з міським головою про те, щоб вони дали нам подання, що вони просять нас прийняти в обласну власність, а я повинен доповісти прем'єр-міністру про те, що ми в обласну власність згодні його прийняти, як частину майбутнього музейного комплексу. Оце така наша справа.

Берфман М.А.

(Ставить на голосування проект рішення обласної ради " Про прийняття до спільної власності територіальних громад сіл, селищ, міст області пам'ятки архітектури місцевого значення садиби Линтварьових").

Вирішили:

Рішення обласної ради четвертого скликання " Про прийняття до спільної власності територіальних громад сіл, селищ, міст області пам'ятки архітектури місцевого значення садиби Линтварьових" приймається в цілому одноголосно (додаток 46).

Берфман М.А.

Шановні депутати, я хочу надати собі слово по декількох питаннях, які взагалі можна сьогодні було ставити на порядок денний, але ми не готові їх ставити. І тому ці питання треба буде найближчим часом вирішувати.

Перше питання. Ви всі пам'ятаєте, що Олександр Іванович Верещага на минулому пленарному засіданні порушив питання щодо наших дій у зв'язку з прийняттям закону про конституційну реформу місцевого самоврядування. На той час ми мали тільки прийняте це рішення і направлене у конституційний суд. Але коли я ознайомився з текстом, то у мене виникло дуже багато запитань і побоювань. З чим це пов'язано? Трішечки історії. Ви пам'ятаєте, як у нас у 1992 році, здається, виник інститут представників Президента, поламали все на світі, зробили структуру адміністрації Президента, дожили до 1994 року, у 1994 році поламали представників Президента, зробили райвиконком. 1995 рік поламали всі виконкоми, зробили адміністрації районні і обласні, зараз у нас буде такий період, який у мене викликає не просто побоювання, уявіть собі, що,

я не думаю, що дуже багато народу ознайомилося з цією порівняльною таблицею, але тут у кінці є таке положення, що протягом двох місяців після виборів, треба буде поміняти все. І протягом чотирьох місяців не залишиться ні одної райдержадміністрації. Ви розумієте, що буде сьогодні, завтра, як почитають керівники райдержадміністрацій ось оці всі закони і проекти законів, то яка вже у них буде праця і які будуть у них перспективи. І я вам повинен сказати, що я брав, на жаль, участь у цих всіх катаклізмах і можу сказати, кожного разу органи державної влади і місцевого самоврядування втрачали самих гідних і самих перспективних робітників. Тому я вважаю, що ми повинні при вивченні цього питання, моніторингу самого процесу, який буде йти до виборів, а він буде дуже болючий, бо я такий приклад приведу, коли у 1995 році ми з облвиконкомом і міськвиконкомом виходили на це, всі державні службовці написали заяви, у всій області, про звільнення. І від кого хотіли позбавитися, позбавилися. І тому я вважаю, що ми не повинні стояти осторонь. Я сьогодні пропоную таке рішення, я прошу, це взагалі буде стосуватися районів і обласного центру, міста, на щастя, будуть жити у тому ж режимі, що і раніше, але тільки до територіальної реформи, після цього, припустимо, Глухів зв'яжеться з Глухівським районом, бо там не буде 74 тисяч і таке інше. Тоді нам ще раз прийдеться змінювати все, а тут написано, що можуть міняти кордони областей. Тобто, нам і нашим наступникам уготовані дуже великі, так сказати, перспективи. Тому я просив би депутатів протягом двох днів, дати пропозиції, хто хоче бути членами робочої групи, я перш за все прошу депутатів від районів, я вважаю, що ми повинні створити робочу групу під керівництвом Юрія Володимировича Добровольського. Намітити план дій, намітити пропозиції, які треба буде зробити найближчим часом, з тим, щоб ми не залишились потім взагалі без органів влади. Це таке рішення ми прийняли у розвиток тієї проблеми і я прошу, щоб ви мене підтримали, голосувати з цього приводу не треба, я тільки прошу, щоб люди, які запишуться у цю групу чи комісію, щоб вони підготувались до дуже напруженої роботи.

На минулій сесії ми зняли з порядку денного питання про створення територіальної виборчої комісії. Сьогодні ми маємо вже підписані Президентом нові поправки, до нового закону про вибори до місцевих рад. По цьому закону ми повинні 9 січня створити територіальну комісію по виборах до місцевих рад. Я дуже вас прошу, у нас немає взагалі ні одного часу люфта, самі ж ми не можемо, бо ми будемо до 5 числа включно, потім тільки ми зуміємо їх зверстати, і треба робити це жеребкування. Я дуже вас прошу, це дуже тривалий процес, там треба буде 5 чи 6 разів тягнути конверти, які кожного разу переоформлювати. Питання ЦВК дуже болючі, бо закон явно "сирий". Тому я прошу, всіх вас, 9 числа не їхати у відрядження, а прийти на сесію.

Наступне. Нам в цьому місяці потрібно буде з вами прийняти бюджет, у січні. Це ще одна сесія. І потім ми взяли зобов'язання послухати у кінці місяця, з великим, так би мовити, занепокоєнням по цьому рішенню зараз вже дивлюся, подивиться фундаментально проблеми сільського господарства, які повинні готовити не тільки агрокомісія, а й бюджетна комісія, мабуть і комісія промисловості. І я вважаю, що наш розгляд сільського господарства повинен

дуже бути переплетений з рішеннями соціальної проблеми, це наше основне завдання, наше основне як органу місцевого самоврядування. Тому я дуже вас прошу на січень настроїтись на те, що ми будемо дуже напружено працювати.

Шановні депутати, на цьому двадцять п'яту сесію обласної ради оголошую закритою.

Голова обласної ради **М.А.Берфман**

Додаток 1
до протоколу двадцять п'ятої
сесії обласної ради
четвертого скликання

С П И С О К
депутатів, відсутніх на двадцять п'ятій сесії обласної ради четвертого скликання

29 листопада 2005 року

1	Бабій О.М.	-	виборчий округ № 4, відсутній зв'язок
2	Бондаренко С.І.	-	виборчий округ № 9, відсутній зв'язок
3	Лут В.О.	-	виборчий округ № 14, відсутній зв'язок
4	Мелентьєв О.В.	-	виборчий округ № 14, відсутній зв'язок
5	Міхно Ю.П.	-	виборчий округ № 17, відсутній зв'язок
6	Мироненко М.І.	-	виборчий округ № 25, відсутній зв'язок
7	Плеханов М.А.	-	виборчий округ № 21, відсутній зв'язок
8	Руденко В.В.	-	виборчий округ № 22, відсутній зв'язок
9	Щербань В.П.	-	виборчий округ № 23, відсутній зв'язок
10	Колесников В.О.	-	виборчий округ № 18, зайнятий по роботі
11	Куліш А.М.	-	виборчий округ № 11, зайнятий по роботі
12	Лук'яненко В.М.	-	виборчий округ № 1, відрядження
13	Машкіна Л.Є.	-	виборчий округ № 24, відпустка з виїздом
14	Пічугін О.Ю.	-	виборчий округ № 19, відсутній зв'язок
15	Прохоренко І.К.	-	виборчий округ № 10, відрядження
16	Хлевицький Б.Т.	-	виборчий округ № 8, хворий
17	Чигринець В.П.	-	виборчий округ № 21, відрядження
18	Чернов Є.Д.	-	виборчий округ № 7, відрядження
19	Дорошенко Г.В.	-	виборчий округ № 10, зайнятий по роботі
20	Радченко О.М.	-	виборчий округ № 15, відрядження
21	Телющенко І.Ф.	-	виборчий округ № 20, зайнятий по роботі
22	Черненко П.О.	-	виборчий округ № 20, зайнятий по роботі

Додаток 2
до протоколу двадцять п'ятої
сесії обласної ради
четвертого скликання

С П И С О К

запрошених для участі в роботі двадцять п'ятої сесії
обласної ради четвертого скликання
29 листопада 2005 року

Народні депутати України, представники Сумської області у Верховній Раді

Нощенко Микола Петрович	-	народний депутат України, обраний в одномандатному виборчому окрузі № 160

Голова та заступники голови обласної державної адміністрації

Сапсай Володимир Іванович	-	заступник голови обласної державної адміністрації
Лаврик Олександр Федорович	-	заступник голови обласної державної адміністрації

Начальники відділів апарату та підрозділів обласної державної адміністрації

Багмет Олена Разміківна	-	начальник головного управління праці та соціального захисту населення
Близнюк Микола Дмитрович	-	начальник управління охорони здоров'я
Демченко Любов Олексіївна	-	заступник начальника управління культури
Іовенко Ігор Геннадійович	-	заступник начальника управління промисловості та розвитку інфраструктури
Король Микола Іванович	-	начальник управління капітального будівництва
Кузьмін Микола Григорович		начальник головного управління агропромислового розвитку
Луцюк Микола Васильович	-	начальник управління з питань надзвичайних ситуацій та у справах захисту населення від наслідків Чорнобильської катастрофи
Пшенична Любов Василівна	-	начальник управління з питань освіти і науки

Салатенко Олександр Анатолійович	-	начальник управління з питань фізичної культури та спорту
Сергієнко Олександр Васильович	-	заступник начальника управління житлово-комунального господарства
Цвинтарна Валентина Олександрівна	-	начальник головного фінансового управління
Сітак Олександр Михайлович	-	перший заступник начальника головного управління економіки

Начальники управлінь і підрозділів, що підпорядковуються центральним органам виконавчої влади та керівники обласних підприємств, установ, організацій

Берестовський Юрій Володимирович	-	начальник територіального управління Державної комісії України з цінних паперів та фондового ринку
Бойко Віктор Михайлович	-	в.о.головного редактора обласної газети "Сумщина"
Васильєв Анатолій Васильович	-	ректор Сумського державного університету
Потапова Ольга Олексіївна	-	в.о. директора Сумської дирекції Українського ДП поштового зв'язку „Укрпошта"
Корнішон Віктор Олексійович	-	заступник начальника Служби автомобільних доріг у Сумській області
Гайдаш Сергій Михайлович	-	директор дочірнього підприємства „ Сумський облавтодор" ВАТ ДАК „ Автомобільні дороги України"
Гаркавий Євген Миколайович	-	начальник обласного управління державної служби Головного управління Державної служби України
Головащенко Олександр Федорович	-	начальник територіального управління Держнаглядохоронпраці України по Сумській області
Горпинченко Володимир Михайлович	-	начальник УМВС України в Сумській області
Горбань Олександр Павлович	-	прокурор області
Гольченко Микола Федорович	-	директор обласного комунального підприємства "Фонд інвестування об'єктів соціальної сфери та промисловості"
Дедерко Сергій Петрович	-	начальник обласного головного управління земельних ресурсів
Деркач Микола Андрійович		голова правління ВАТ "Сумигаз"

Дроб'язко Василь Михайлович	-	генеральний директор обласного дочірнього підприємства ДАК „Хліб України"
Гусак Світлана Віталіївна	-	начальник відділу територіального відділення Антимонопольного комітету України
Мальцев Віктор Іванович	-	заступник начальника державного підприємства „Сумське обласне автотранспортне управління"
Климов Валерій Олександрович	-	начальник відділення Національної служби посередництва і примирення
Кравченко Віктор Васильович	-	директор Сумської дирекції ВАТ "Укртелеком"
Кулик Петро Васильович	-	начальник регіонального відділення Фонду державного майна України в області
Ладика Володимир Іванович	-	ректор Сумського Національного аграрного університету
Жмака Віктор Григорович	-	голова апеляційного суду Сумської області
Логвиненко Микола Іванович	-	начальник Сумського філіалу Національного університету внутрішніх справ
Цегельникова Людмила Іванівна	-	заступник начальника головного управління статистики в Сумській області
Коблюк Микола Михайлович	-	головний спеціаліст обласного центру зайнятості населення
Підлубна Галина Іванівна	-	начальник управління у справах захисту прав споживачів
Псарьов В"ячеслав Михайлович	-	головний державний санітарний лікар області
Заєць Світлана Володимирівна	-	радник голови господарського суду області
Полковниченко Олександр Миколайович	-	начальник управління Служби безпеки України в Сумській області
Решетняк Віктор Петрович	-	директор обласного комунального підприємства „Облпаливо"
Дрижерук Віктор Іванович	-	заступник голови правління ВАТ „Сумиоблагропромбуд"
Савченко Григорій Тимофійович	-	генеральний директор обласного комунального лісогосподарського підприємства „Сумиоблагроліс"
Свідлов Юрій Іванович	-	начальник військового інституту ракетних військ і артилерії Сумського державного університету

Сидорченко Олександр Сергійович	-	начальник управління майном обласної ради
Даценко Станіслав Іванович	-	перший заступник голови правління обласної спілки споживчих товариств „Облспоживспілка”
Терещенко Тетяна Леонтіївна	-	голова представництва державного комітету України з питань регуляторної політики та підприємництва у Сумській області
Тесля Микола Іванович	-	обласний військовий комісар
Перебійніс Володимир Васильович	-	головний інженер обласного виробничого управління водного господарства „Облводгосп”
Черненко В’ячеслав Валентинович		начальник державного управління екології та природних ресурсів в області
Шпаченко Тетяна Василівна	-	начальник державної інспекції з контролю за цінами в Сумській області
Якубенко Лариса Леонідівна	-	генеральний директор обласної державної телерадіокомпанії

Міста обласного підпорядкування , районні ради та райдержадміністрації

Клочко Сергій Володимирович	-	в.о. міського голови м. Суми
Грамотін Володимир Іванович	-	начальник Зарічної районної в м. Суми адміністрації
Мельник Олена Петрівна	-	міський голова м. Глухів
Пархоменко Юрій Олексійович	-	перший заступник міського голови м.Лебедин
Демченко Ірина Іванівна	-	міський голова м. Охтирка
Могильний Віталій Володимирович	-	керуючий справами виконкому Шосткинської міської ради
Клименко Ніна Андріївна	-	заступник голови Білопільської районної ради
Баличев Володимир Петрович	-	голова Білопільської райдержадміністрації
Нікітченко Григорій Петрович	-	голова Буринської районної ради
Дрозд Юрій Петрович	-	голова Буринської райдержадміністрації

Косач Олексій Федорович	-	голова Великописарівської районної ради
Васько Микола Іванович	-	голова Глухівської районної ради
Ситник Віталій Андрійович	-	голова Конотопської районної ради
Забара Микола Григорович	-	голова Краснопільської районної ради
Петрусенко Анатолій Миколайович	-	голова Кролевецької районної ради
Бузовський Микола Васильович	-	голова Кролевецької райдержадміністрації
Пилипенко Олексій Григорович	-	голова Лебединської районної ради
Голодний Дмитро Григорович	-	голова Липоводолинської районної ради
Звязка Микола Іванович	-	голова Недригайлівської районної ради
Громак Юрій Андрійович	-	голова Охтирської районної ради
Лук'яненко Микола Дмитрович	-	заступник голови Путивльської районної ради
Стрижко Микола Іванович	-	заступник голови Роменської районної ради
Ніколаєв Володимир Миколайович	-	голова Середино-Будської райдержадміністрації
Нефедов В'ячеслав Михайлович	-	голова Сумської районної ради
Соловей Микола Петрович	-	голова Сумської райдержадміністрації
Артюшенко Микола Миколайович	-	заступник голови Тростянецької районної ради
Чумак Михайло Миколайович	-	голова Шосткинської районної ради
Синєгуб Віктор Михайлович	-	голова Шосткинської райдержадміністрації
Фесенко Василь Михайлович	-	голова Ямпільської районної ради
Животенюк Василь Петрович	-	голова Ямпільської райдержадміністрації

Інші запрошені

Білоус Наталія Василівна	-	заступник начальника головного фінансового управління ОДА
Мохнушко Геннадій Васильович	-	в.о. директора обласної рятувальної станції
Бондаренко Леонід Анатолійович	-	в.о. головного лікаря ДКЛПЗ Сумський обласний протитуберкульозний диспансер
Лещенко Анатолій Іванович	-	в.о. директора Сумського обласного театру для дітей та юнацтва
Лукаш Олександр Григорович	-	тимчасово не працює

Керівники Сумської обласної ради профспілок , галузевих обкомів профспілок і рад, голови профкомів

Тимошенко Микола Єгорович	-	голова Сумської облпрофради
Гончарова Тамара Іванівна	-	голова обласної організації профспілки текстильної та легкої промисловості
Мірошниченко Василь Миколайович	-	голова обласної профспілкової організації працівників машинобудування та металообробки
Євдокимова Тетяна Олександрівна	-	голова обласної організації профспілки працівників зв'язку УДППЗ „Укрпошта"
Корабельникова Лідія Никифорівна	-	голова обласної профспілкової організації працівників культури
Пишний Іван Іванович	-	голова обласної організації профспілки працівників агропромислового комплексу
Степаненко Микола Олександрович	-	голова обласної профспілкової організації працівників житлово-комунального господарства, місцевої промисловості, побутового обслуговування населення
Філатова Тетяна Аркадіївна	-	голова обласної організації профспілки працівників зв'язку Сумської філії ВАТ „Укртелеком"

Додаток 3
до протоколу двадцять п'ятої
сесії обласної ради
четвертого скликання

Склад робочих органів двадцять п'ятої
сесії обласної ради четвертого скликання

29 листопада 2005 року

1. Лічильної групи

Толбатов В.М.	-	депутат по виборчому округу № 13, керівник
Мануйлович М.Ю.	-	депутат по виборчому округу № 7
Павлюк П.О.	-	депутат по виборчому округу № 8
Ткаченко В.М.	-	депутат по виборчому округу № 15
Лютов В.П.	-	депутат по виборчому округу № 2

2. Секретаріату

Бузов В.І.	-	депутат по виборчому округу № 17 керівник
Гунькова В.В.	-	депутат по виборчому округу № 6
Коновалов В.Б.	-	депутат по виборчому округу № 25

3. Редакційної комісії

Токарева Т.М.	-	депутат по виборчому округу № 3 керівник
Корнієнко І.О.	-	депутат по виборчому округу № 22
Лісовий О.В.	-	депутат по виборчому округу № 9
Середа В.М.	-	депутат по виборчому округу № 16
Соколов М.О.	-	депутат по виборчому округу № 11

Додаток 4
до протоколу двадцять п'ятої
сесії обласної ради
четвертого скликання

СУМСЬКА ОБЛАСНА РАДА
ЧЕТВЕРТЕ СКЛИКАННЯ
ДВАДЦЯТЬ П''ЯТА СЕСІЯ
РІШЕННЯ

29.11.2005

Суми

Про внесення змін до
обласного бюджету на 2005 рік

Відповідно до п.17 частини 1 статті 43 Закону України "Про місцеве самоврядування в Україні", Закону України „Про внесення змін до Закону України „Про Державний бюджет України на 2005 рік", постанови Кабінету Міністрів України від 29 липня 2005 року № 664 „Про заходи щодо проведення у 2005 році розрахунків з погашення зобов'язань держави за знеціненими грошовими заощадженнями громадян в установах Ощадного банку колишнього СРСР шляхом погашення заборгованості за житлово-комунальні послуги", обласна рада вирішила:

1. Збільшити доходи загального фонду обласного бюджету на обсяги:

- субвенції з державного бюджету місцевим бюджетам на фінансування у 2005 році Програм-переможців Всеукраїнського конкурсу проектів та програм розвитку місцевого самоврядування 2004 року у сумі 490 100 грн.;
- субвенції, передбаченої з бюджету Лебединського району у сумі 7 000 гривень.

2. Збільшити доходи спеціального фонду обласного бюджету на обсяги субвенції з державного бюджету місцевим бюджетам на заходи щодо погашення заборгованості громадян за житлово-комунальні послуги та енергоносії в рахунок часткової компенсації втрат від знецінення грошових заощаджень у сумі 4 196 739 гривень.

3. Внести до рішення обласної ради четвертого скликання від 06.10.05 "Про внесення змін до обласного бюджету на 2005 рік" такі зміни:

Пункт 1 викласти в новій редакції, а саме:

Установити доходи обласного бюджету на 2005 рік у сумі 515 454 424 грн., з них: надходження власних і закріплених доходів у сумі 99 098 990 грн., дотацію вирівнювання з державного бюджету у сумі 71 047 600 грн., додаткову дотацію з державного бюджету на зменшення фактичних диспропорцій між місцевими бюджетами через нерівномірність мережі бюджетних установ у сумі 11 659 400 грн., додаткову дотацію з державного бюджету для поетапного запровадження умов оплати праці працівників бюджетної сфери на основі Єдиної тарифної сітки та забезпечення видатків на оплату праці у сумі 33 777 100 грн., субвенцій з державного бюджету у сумі

245 886 139 грн. та субвенцій з бюджетів районів та міст обласного значення у сумі 111 915 гривень.

Обсяг доходів загального фонду бюджету визначено у сумі 446 321 405 грн., спеціального фонду бюджету – 69 133 019 грн., у тому числі бюджету розвитку – 16 987 980 гривень (додаток 1).

Затвердити загальний обсяг видатків обласного бюджету у сумі 515 166 424 грн., з них обсяг видатків загального фонду бюджету – 446 033 405 грн. та видатків спеціального фонду бюджету – 69 133 019 грн. за функціональною структурою (додаток 2) та розподілом за головними розпорядниками коштів (додаток 3).

4. Затвердити змінені обсяги міжбюджетних трансфертів, що одержуються до обласного бюджету, та трансфертів, що передаються бюджетам районів і міст обласного значення, згідно з додатком 4.

5. Затвердити змінений перелік об'єктів, фінансування яких буде здійснено за рахунок коштів бюджету розвитку (додаток 5).

6. Установити розмір резервного фонду обласного бюджету у сумі 505 658,03 гривень.

7. Надати право обласній державній адміністрації внести зміни до доходної та видаткової частин обласного бюджету на суми отриманої з державного бюджету додаткової дотації на забезпечення здійснення видатків на оплату праці працівників бюджетних установ відповідно до встановлених чинним законодавством умов оплати праці та розміру мінімальної заробітної плати, проведення розрахунків за електричну енергію, теплову енергію, водопостачання, водовідведення, природний газ та послуги зв'язку, які споживаються бюджетними установами відповідно до Закону України від 3 листопада 2005 року № 3050-IV „Про внесення змін до Закону України „Про Державний бюджет України на 2005 рік".

8. Додатки 1-5 до цього рішення є його невід'ємною частиною.

Голова **М.А.Берфман**

Додаток 1
до рішення обласної ради
четвертого скликання
від 29.11.05

Доходи обласного бюджету на 2005 рік

(грн.)

Код	Найменування доходів згідно із бюджетною класифікацією	Затверджено				Внесено зміни				Затверджено з урахуванням змін			
		Загальний фонд	Спеціальний фонд		РАЗОМ	Загальний фонд	Спеціальний фонд		РАЗОМ	Загальний фонд	Спеціальний фонд		РАЗОМ
			Разом	у т. ч. бюджет розвитку			Разом	у т. ч. бюджет розвитку			Разом	у т. ч. бюджет розвитку	
10000000	***Податкові надходження***	***98857890***	***9115000***	***0***	***107972890***	***0***	***0***	***0***	***0***	***98857890***	***9115000***	***0***	***107972890***
20000000	***Неподаткові надходження***	***241100***	***9372200***	***0***	***9613300***	***0***	***200000***	***0***	***200000***	***241100***	***9572200***	***0***	***9813300***
21000000	**Доходи від власності та підприємницької діяльності**	**0**	**741000**	**0**	**741000**	**0**	**200000**	**0**	**200000**	**0**	**941000**	**0**	**941000**
21110000	Надходження коштів від відшкодування втрат сільськогосподарського і лісогосподарського виробництва		741000		741000		200000		200000	0	941000	0	941000
30000000	***Доходи від операцій з капіталом***	***0***	***600000***	***600000***	***600000***	***0***	***100000***	***100000***	***100000***	***0***	***700000***	***700000***	***700000***
31030000	Надходження від відчуження майна, що знаходиться у комунальній власності		600000	600000	600000		100000	100000	100000	0	700000	700000	700000
50000000	***Цільові фонди***	***0***	***29161100***	***0***	***29161100***	***0***	***100000***	***0***	***100000***	***0***	***29261100***	***0***	***29261100***
50080000	*Збір за забруднення навколишнього природного середовища*	*0*	*1661100*	*0*	*1661100*	*0*	*100000*	*0*	*100000*	*0*	*1761100*	*0*	*1761100*
50080200	Інші збори за забруднення навколишнього природного середовища до Фонду охорони навколишнього природного середовища		1598100		1598100		100000		100000	0	1698100	0	1698100
50080300	Надходження від сплати збору за забруднення навколишнього природного середовища фізичними особами		63000		63000				0	0	63000	0	63000
50110000	Цільові фонди, утворені органами місцевого самоврядування та місцевими органами виконавчої влади		27500000		27500000				0	0	27500000	0	27500000
	Разом доходів	***99098990***	***48248300***	***600000***	***147347290***	***0***	***400000***	***100000***	***400000***	***99098990***	***48648300***	***700000***	***147747290***
40000000	***Офіційні трансферти***	***346725315***	***16287980***	***16287980***	***363013295***	***497100***	***4196739***	***0***	***4693839***	***347222415***	***20484719***	***16287980***	***367707134***
41021300	Додаткова дотація з державного бюджету місцевим бюджетам для поетапного запровадження умов оплати праці працівників бюджетної сфери на основі Єдиної тарифної сітки та забезпечення видатків на оплату праці				0	33777100			33777100	33777100	0	0	33777100
41030000	**Субвенції**	**264018315**	**11063000**	**11063000**	**275081315**	**-33280000**	**4196739**	**0**	**-29083261**	**230738315**	**15259739**	**11063000**	**245998054**
41031900	Субвенція з державного бюджету місцевим бюджетам на заходи щодо погашення заборгованості громадян за житлово-комунальні послуги та енергоносії в рахунок часткової компенсації втрат від знецінення грошових				0		4196739		4196739	0	4196739	0	4196739
41035000	Інші субвенції	102415			102415	7000			7000	109415	0	0	109415

Код	Найменування доходів згідно із бюджетною класифікацією	Затверджено				Внесено зміни				Затверджено з урахуванням змін			
		Загальний фонд	Спеціальний фонд		РАЗОМ	Загальний фонд	Спеціальний фонд		РАЗОМ	Загальний фонд	Спеціальний фонд		РАЗОМ
			Разом	у т. ч. бюджет розвитку			Разом	у т. ч. бюджет розвитку			Разом	у т. ч. бюджет розвитку	
41036300	Субвенція з державного бюджету місцевим бюджетам на фінансування у 2005 році Програм-переможців Всеукраїнського конкурсу проектів та програм розвитку місцевого самоврядування 2004 року				0	490100			490100	490100	0	0	490100
41036800	Субвенція з державного бюджету місцевим бюджетам на поетапне запровадження умов оплати праці працівників бюджетної сфери на основі Єдиної тарифної сітки та впорядкування умов оплати праці окремих категорій працівників бюджетної сфери	33777100			33777100	-33777100			-33777100	0	0	0	0
43000000	**Кошти, передані з іншої частини бюджету**	**0**	**5224980**	**5224980**	**5224980**	**0**	**0**	**0**	**0**	**0**	**5224980**	**5224980**	**5224980**
43010000	Кошти, одержані із загального фонду бюджету до бюджету розвитку (спеціального фонду)		5224980	5224980	5224980				0	0	5224980	5224980	5224980
	ВСЬОГО ДОХОДІВ	**445824305**	**64536280**	**16887980**	**510360585**	**497100**	**4596739**	**100000**	**5093839**	**446321405**	**69133019**	**16987980**	**515454424**

Додаток 2
до рішення обласної ради
четвертого скликання
від 29.11.05

Видатки обласного бюджету на 2005 рік за функціональною структурою

(грн.)

КФКВ	Видатки бюджету за функціональною структурою (за шестизначним кодом)	Затверджено											
		Видатки загального фонду					Видатки спеціального фонду						РАЗОМ
		Всього	поточні (код 1000)	з них:		капі-тальні (код 2000)	Всього	поточні (код 1000)	з них:		капі-тальні (код 2000)	з них: бюджет розвитку	
				оплата праці (код 1110)	оплата енерго-носіїв (код 1160)				оплата праці (код 1110)	оплата енерго-носіїв (код 1160)			
010000	**Державне управління**	**2636810**	**2558810**	**878900**	**160520**	**78000**	**0**	**0**	**0**	**0**	**0**	**0**	**2636810**
010116	Органи місцевого самоврядування	2636810	2558810	878900	160520	78000	0						2636810
070000	**Освіта**	**51413490**	**49144455**	**14099838**	**2155256**	**2269035**	**2735300**	**2655300**	**19400**	**69100**	**80000**	**0**	**54148790**
070301	Загальноосвітні школи - інтернати, загальноосвітні санаторні школи-інтернати	7676442	7278042	2625718	583954	398400	87200	86000		12000	1200		7763642
070302	Загальноосвітні школи - інтернати для дітей - сиріт та дітей, які залишилися без піклування батьків	11890413	11350213	3858462	829100	540200	31000	31000	2400	1000			11921413
070304	Спеціальні загальноосвітні школи-інтернати, школи та інші заклади освіти для дітей з вадами у фізичному чи розумовому розвитку	10927265	10221065	4448420	585602	706200	63100	63100	4000	26500			10990365
070401	Позашкільні заклади освіти, заходи із позашкільної роботи з дітьми	2538778	2377778	1072434	38500	161000	900	900					2539678
070601	Вищі заклади освіти I та II рівнів акредитації	13684856	13629156	0	0	55700	2412300	2357300			55000		16097156
070702	Інші заклади і заходи післядипломної освіти	239272	239272	169677	900	0	0						239272
070803	Служба технічного нагляду за будівництвом і капітальним ремонтом	57539	57539	35053	0	0	0						57539
070804	Централізовані бухгалтерії обласних, міських, районних відділів освіти	248978	236978	113134	25700	12000	0						248978
070806	Інші заклади освіти	395589	375789	212025	0	19800	0						395589
070807	Інші освітні програми	389435	224700	0	0	164735	0						389435
070809	Здійснення виплат, визначених Законом України "Про реструктуризацію заборгованості з виплат, передбачених статтею 57 Закону України "Про освіту" педагогічним, науково-педагогічним та іншим категоріям працівників навчальних закладів"	1102462	1102462	418835	0	0,00	0						1102462
080000	**Охорона здоров'я**	**88276444**	**85404244**	**43829457**	**5858530**	**2872200**	**1742200**	**1578200**	**588000**	**61800**	**164000**	**0**	**90018644**
080101	Лікарні	20330890	20014390	11340841	1391800	316500	32600	32600	400				20363490
080201	Спеціалізовані лікарні та інші спеціалізовані заклади (центри, диспансери, госпіталь для інвалідів ВВв, медико-санітарні частини тощо, що мають ліжкову мережу)	50174339	49239639	23900022	3743300	934700	1261500	1127500	394800	42200	134000		51435839
080204	Санаторії для хворих туберкульозом	1647365	1647365	751044	94900	0	0						1647365
080205	Санаторії для дітей та підлітків (не туберкульозні)	1212143	1210143	477479	120900	2000	0						1212143
080207	Будинки дитини	2901141	2888141	1667330	186900	13000	0						2901141
080209	Станції швидкої та невідкладної медичної допомоги	893719	833719	449718	17800	60000	0						893719

КФКВ	Видатки бюджету за функціональною структурою (за шестизначним кодом)	Внесено зміни											
		Видатки загального фонду					Видатки спеціального фонду						РАЗОМ
		Всього	поточні (код 1000)	з них:		капі-тальні (код 2000)	Всього	поточні (код 1000)	з них:		капі-тальні (код 2000)	з них: бюджет розвитку	
				оплата праці (код 1110)	оплата енерго-носіїв (код 1160)				оплата праці (код 1110)	оплата енерго-носіїв (код 1160)			
010000	**Державне управління**	**1950**	**1950**	**0**	**950**	**0**	**0**	**0**	**0**	**0**	**0**	**0**	**1950**
010116	Органи місцевого самоврядування	1950	1950		950		0						1950
070000	**Освіта**	**0**	**-272423**	**-430035**	**15532**	**272423**	**0**	**0**	**0**	**0**	**0**	**0**	**0**
070301	Загальноосвітні школи - інтернати, загальноосвітні санаторні школи-інтернати	-2700	-80700		20047	78000	0						-2700
070302	Загальноосвітні школи - інтернати для дітей - сиріт та дітей, які залишилися без піклування батьків	-19000	-39369		-7315	20369	0						-19000
070304	Спеціальні загальноосвітні школи-інтернати, школи та інші заклади освіти для дітей з вадами у фізичному чи розумовому розвитку	-89086	-99040		2200	9954	0						-89086
070401	Позашкільні заклади освіти, заходи із позашкільної роботи з дітьми	50000	50000		600		0						50000
070601	Вищі заклади освіти I та II рівнів акредитації	125460	-25140			150600	0						125460
070702	Інші заклади і заходи післядипломної освіти	0	-13500	-11200		13500	0						0
070803	Служба технічного нагляду за будівництвом і капітальним ремонтом	-1985	-1985				0						-1985
070804	Централізовані бухгалтерії обласних, міських, районних відділів освіти	200	200				0						200
070806	Інші заклади освіти	-7645	-7645				0						-7645
070807	Інші освітні програми	-55244	-55244				0						-55244
070809	Здійснення виплат, визначених Законом України "Про реструктуризацію заборгованості з виплат, передбачених статтею 57 Закону України "Про освіту" педагогічним, науково-педагогічним та іншим категоріям працівників навчальних закладів"	0		-418835			0						0
080000	**Охорона здоров'я**	**-558,03**	**-816358,03**	**-1273173,12**	**88995,72**	**815800**	**0**	**0**	**0**	**0**	**0**	**0**	**-558**
080101	Лікарні	-118300	-328300	-336600	57000	210000	0						-118300
080201	Спеціалізовані лікарні та інші спеціалізовані заклади (центри, диспансери, госпіталь для інвалідів ВВв, медико-санітарні частини тощо, що мають ліжкову мережу)	14000	-461500	-655800	-12500	475500	0						14000
080204	Санаторії для хворих туберкульозом	0	-32000	-27100		32000	0						0
080205	Санаторії для дітей та підлітків (не туберкульозні)	20000	20000	-6400	20000		0						20000
080207	Будинки дитини	-20000	-25000	-90000	13600	5000	0						-20000
080209	Станції швидкої та невідкладної медичної допомоги	99000	99000	7300			0						99000

КФКВ	Видатки бюджету за функціональною структурою (за шестизначним кодом)	Затверджено з урахуванням змін											
		Видатки загального фонду					Видатки спеціального фонду						РАЗОМ
		Всього	поточні (код 1000)	з них:		капі-тальні (код 2000)	Всього	поточні (код 1000)	з них:		капі-тальні (код 2000)	з них: бюджет розвитку	
				оплата праці (код 1110)	оплата енерго-носіїв (код 1160)				оплата праці (код 1110)	оплата енерго-носіїв (код 1160)			
010000	**Державне управління**	**2638760**	**2560760**	**878900**	**161470**	**78000**	**0**	**0**	**0**	**0**	**0**	**0**	**2638760**
010116	Органи місцевого самоврядування	2638760	2560760	878900	161470	78000	0	0	0	0	0	0	2638760
070000	**Освіта**	**51413490**	**48872032**	**13669803**	**2170788**	**2541458**	**2735300**	**2655300**	**19400**	**69100**	**80000**	**0**	**54148790**
070301	Загальноосвітні школи - інтернати, загальноосвітні санаторні школи-інтернати	7673742	7197342	2625718	604001	476400	87200	86000	0	12000	1200	0	7760942
070302	Загальноосвітні школи - інтернати для дітей - сиріт та дітей, які залишилися без піклування батьків	11871413	11310844	3858462	821785	560569	31000	31000	2400	1000	0	0	11902413
070304	Спеціальні загальноосвітні школи-інтернати, школи та інші заклади освіти для дітей з вадами у фізичному чи розумовому розвитку	10838179	10122025	4448420	587802	716154	63100	63100	4000	26500	0	0	10901279
070401	Позашкільні заклади освіти, заходи із позашкільної роботи з дітьми	2588778	2427778	1072434	39100	161000	900	900	0	0	0	0	2589678
070601	Вищі заклади освіти I та II рівнів акредитації	13810316	13604016	0	0	206300	2412300	2357300	0	0	55000	0	16222616
070702	Інші заклади і заходи післядипломної освіти	239272	225772	158477	900	13500	0	0	0	0	0	0	239272
070803	Служба технічного нагляду за будівництвом і капітальним ремонтом	55554	55554	35053	0	0	0	0	0	0	0	0	55554
070804	Централізовані бухгалтерії обласних, міських, районних відділів освіти	249178	237178	113134	25700	12000	0	0	0	0	0	0	249178
070806	Інші заклади освіти	387944	368144	212025	0	19800	0	0	0	0	0	0	387944
070807	Інші освітні програми	334191,00	169456,00	0,00	0,00	164735,00	0,00	0,00	0,00	0,00	0,00	0,00	334191,00
070809	Здійснення виплат, визначених Законом України "Про реструктуризацію заборгованості з виплат, передбачених статтею 57 Закону України "Про освіту" педагогічним, науково-педагогічним та іншим категоріям працівників навчальних закладів"	1102462	1102462	0	0	0	0	0	0	0	0	0	1102462
080000	**Охорона здоров'я**	**88275886**	**84587886**	**42556284**	**5947526**	**3688000**	**1742200**	**1578200**	**588000**	**61800**	**164000**	**0**	**90018086**
080101	Лікарні	20212590	19686090	11004241	1448800	526500	32600	32600	400	0	0	0	20245190
080201	Спеціалізовані лікарні та інші спеціалізовані заклади (центри, диспансери, госпіталь для інвалідів ВВв, медико-санітарні частини тощо, що мають ліжкову мережу)	50188339	48778139	23244222	3730800	1410200	1261500	1127500	394800	42200	134000	0	51449839
080204	Санаторії для хворих туберкульозом	1647365	1615365	723944	94900	32000	0	0	0	0	0	0	1647365
080205	Санаторії для дітей та підлітків (не туберкульозні)	1232143	1230143	471079	140900	2000	0	0	0	0	0	0	1232143
080207	Будинки дитини	2881141	2863141	1577330	200500	18000	0	0	0	0	0	0	2881141
080209	Станції швидкої та невідкладної медичної допомоги	992719	932719	457018	17800	60000	0	0	0	0	0	0	992719

КФКВ	Видатки бюджету за функціональною структурою (за шестизначним кодом)	Затверджено											
		Видатки загального фонду					Видатки спеціального фонду						РАЗОМ
		Всього	поточні (код 1000)	з них:		капі-тальні (код 2000)	Всього	поточні (код 1000)	з них:		капі-тальні (код 2000)	з них: бюджет розвитку	
				оплата праці (код 1110)	оплата енерго-носіїв (код 1160)				оплата праці (код 1110)	оплата енерго-носіїв (код 1160)			
080400	Спеціалізовані поліклініки (в т. ч. диспансери, медико-санітарні частини, пересувні консультативні діагностичні центри тощо, які не мають ліжкового фонду)	1125942	1061242	611004	62100	64700	0						1125942
080500	Загальні і спеціалізовані стоматологічні поліклініки	1997334	1988734	1200177	63600	8600	440000	411700	190300	18800	28300		2437334
081001	Медико-соціальні експертні комісії	996068	967368	618388	19100	28700	0						996068
081002	Інші заходи по охороні здоров'я	6099578	4712978	2244150	152830	1386600	8100	6400	2500	800	1700		6107678
081003	Служби технічного нагляду за будівництвом і капітальним ремонтом	62424	57424	32969	1000	5000	0						62424
081004	Централізовані бухгалтерії	784731	732331	499265	4300	52400	0						784731
081011	Здійснення виплат, визначених Законом України "Про реструктуризацію заборгованості з виплат, передбачених статтею 57 Закону України "Про освіту" педагогічним, науково-педагогічним та іншим категоріям працівників навчальних закладів	50770	50770	37070	0	0	0						50770
090000	**Соціальний захист та соціальне забезпечення**	**22840330**	**20481655**	**8054073**	**2243900**	**2358675**	**4001100**	**3735700**	**366900**	**56000**	**265400**	**0**	**26841430**
090413	Допомога на догляд за інвалідом 1 чи 2 групи внаслідок психічного розладу	616400	616400				0						616400
090417	Витрати на поховання учасників бойових дій	147400	147400				0						147400
090601	Будинки-інтернати для малолітніх інвалідів	3300135	3225935	1329104	431000	74200	501000	435400	69700	18200	65600		3801135
090700	Притулки для неповнолітніх	1943841	1365541	506564	75100	578300	0						1943841
090901	Будинки-інтернати для літніх людей та інвалідів системи соціального захисту	14151576	13752494	5901641	1720000	399082	3500100	3300300	297200	37800	199800		17651676
091101	Утримання центрів соціальних служб для молоді	344700	315200	185100	14400	29500	0						344700
091102	Програми і заходи центрів соціальних служб для молоді	120000	120000	0	0	0	0						120000
091104	Соціальні програми і заходи державних органів у справах жінок	35000	35000	0	0	0	0						35000
091301	Здійснення виплат, визначених Законом України "Про реструктуризацію заборгованості з виплат, передбачених статтею 57 Закону України "Про освіту" педагогічним, науково-педагогічним та іншим категоріям працівників навчальних закладів	39468	39468	28809	0	0	0						39468
110000	**Культура і мистецтво**	**7314342**	**6845942**	**2178133**	**225200**	**468400**	**152600**	**115700**	**16600**	**3900**	**36900**	**0**	**7466942**
110201	Бібліотеки	2075628	1948828	1109426	118200	126800	100100	73200	16300	1200	26900		2175728
110202	Музеї і виставки	1240684	1173684	581841	64400	67000	28000	25500		2100	2500		1268684
110203	Заповідники	713157	587357	274126	27200	125800	20000	12500		500	7500		733157
110502	Інші культурно-освітні заклади та заходи	448073	433273	212740	15400	14800	1000	1000	300	100			449073
120000	**Засоби масової інформації**	**415797**	**415797**	**66128**	**2300**	**0**	**0**	**0**	**0**	**0**	**0**	**0**	**415797**
120100	Телебачення і радіомовлення	102000	102000				0						102000
120201	Періодичні видання (газети та журнали)	80000	80000				0						80000
120300	Книговидання	233797	233797	66128	2300		0						233797

КФКВ	Видатки бюджету за функціональною структурою (за шестизначним кодом)	Внесено зміни											
		Видатки загального фонду					Видатки спеціального фонду						РАЗОМ
		Всього	поточні (код 1000)	з них: оплата праці (код 1110)	з них: оплата енерго-носіїв (код 1160)	капі-тальні (код 2000)	Всього	поточні (код 1000)	з них: оплата праці (код 1110)	з них: оплата енерго-носіїв (код 1160)	капі-тальні (код 2000)	з них: бюджет розвитку	
080400	Спеціалізовані поліклініки (в т. ч. диспансери, медико-санітарні частини, пересувні консультативні діагностичні центри тощо, які не мають ліжкового фонду)	0	-2000	-400	300	2000	0						0
080500	Загальні і спеціалізовані стоматологічні поліклініки	-15000	-71000	-58500	1000	56000	0						-15000
081001	Медико-соціальні експертні комісії	-8000	-10000	-6700	200	2000	0						-8000
081002	Інші заходи по охороні здоров'я	34441,97	7841,97	-53103,12	8795,72	26600	0						34441,97
081003	Служби технічного нагляду за будівництвом і капітальним ремонтом	0		-400			0						0
081004	Централізовані бухгалтерії	-6700	-13400	-8400	600	6700	0						-6700
081011	Здійснення виплат, визначених Законом України "Про реструктуризацію заборгованості з виплат, передбачених статтею 57 Закону України "Про освіту" педагогічним, науково-педагогічним та іншим категоріям працівників навчальних закладів	0		-37070			0						0
090000	**Соціальний захист та соціальне забезпечення**	**16000**	**-8400**	**-33809**	**-84800**	**24400**	**0**	**0**	**0**	**0**	**0**	**0**	**16000**
090413	Допомога на догляд за інвалідом 1 чи 2 групи внаслідок психічного розладу	-45100	-45100				0						-45100
090417	Витрати на поховання учасників бойових дій	40000	40000				0						40000
090601	Будинки-інтернати для малолітніх інвалідів	31500	31500	-5000	31500		0						31500
090700	Притулки для неповнолітніх	0	40000			-40000	0						0
090901	Будинки-інтернати для літніх людей та інвалідів системи соціального захисту	-26400	-50800		-114300	24400	0						-26400
091101	Утримання центрів соціальних служб для молоді	40000			-2000	40000	0						40000
091102	Програми і заходи центрів соціальних служб для молоді	-40000	-40000				0						-40000
091104	Соціальні програми і заходи державних органів у справах жінок	16000	16000				0						16000
091301	Здійснення виплат, визначених Законом України "Про реструктуризацію заборгованості з виплат, передбачених статтею 57 Закону України "Про освіту" педагогічним, науково-педагогічним та іншим категоріям працівників навчальних закладів	0		-28809			0						0
110000	**Культура і мистецтво**	**0**	**-13440**	**500**	**-28940**	**13440**	**0**	**0**	**0**	**0**	**0**	**0**	**0**
110201	Бібліотеки	0	-6000	500	-17700	6000	0						0
110202	Музеї і виставки	0			-500		0						0
110203	Заповідники	0	-5000		-7300	5000	0						0
110502	Інші культурно-освітні заклади та заходи	0	-2440		-3440	2440	0						0
120000	**Засоби масової інформації**	**-85000**	**-86000**	**0**	**0**	**1000**	**0**	**0**	**0**	**0**	**0**	**0**	**-85000**
120100	Телебачення і радіомовлення	-5000	-5000				0						-5000
120201	Періодичні видання (газети та журнали)	-80000	-80000				0						-80000
120300	Книговидання	0	-1000			1000	0						0

КФКВ	Видатки бюджету за функціональною структурою (за шестизначним кодом)	Затверджено з урахуванням змін											
		Видатки загального фонду					Видатки спеціального фонду						РАЗОМ
		Всього	поточні (код 1000)	з них:		капі-тальні (код 2000)	Всього	поточні (код 1000)	з них:		капі-тальні (код 2000)	з них: бюджет розвитку	
				оплата праці (код 1110)	оплата енерго-носіїв (код 1160)				оплата праці (код 1110)	оплата енерго-носіїв (код 1160)			
080400	Спеціалізовані поліклініки (в т. ч. диспансери, медико-санітарні частини, пересувні консультативні діагностичні центри тощо, які не мають ліжкового фонду)	1125942	1059242	610604	62400	66700	0	0	0	0	0	0	1125942
080500	Загальні і спеціалізовані стоматологічні поліклініки	1982334	1917734	1141677	64600	64600	440000	411700	190300	18800	28300	0	2422334
081001	Медико-соціальні експертні комісії	988068	957368	611688	19300	30700	0	0	0	0	0	0	988068
081002	Інші заходи по охороні здоров'я	6134019,97	4720819,97	2191046,88	161625,72	1413200,00	8100	6400	2500	800	1700	0	6142119,97
081003	Служби технічного нагляду за будівництвом і капітальним ремонтом	62424	57424	32569	1000	5000	0	0	0	0	0	0	62424
081004	Централізовані бухгалтерії	778031	718931	490865	4900	59100	0	0	0	0	0	0	778031
081011	Здійснення виплат, визначених Законом України "Про реструктуризацію заборгованості з виплат, передбачених статтею 57 Закону України "Про освіту" педагогічним, науково-педагогічним та іншим категоріям працівників навчальних закладів	50770	50770	0	0	0	0	0	0	0	0	0	50770
090000	**Соціальний захист та соціальне забезпечення**	**22856330**	**20473255**	**8020264**	**2159100**	**2383075**	**4001100**	**3735700**	**366900**	**56000**	**265400**	**0**	**26857430**
090413	Допомога на догляд за інвалідом 1 чи 2 групи внаслідок психічного розладу	571300	571300	0	0	0	0	0	0	0	0	0	571300
090417	Витрати на поховання учасників бойових дій	187400	187400	0	0	0	0	0	0	0	0	0	187400
090601	Будинки-інтернати для малолітніх інвалідів	3331635	3257435	1324104	462500	74200	501000	435400	69700	18200	65600	0	3832635
090700	Притулки для неповнолітніх	1943841	1405541	506564	75100	538300	0	0	0	0	0	0	1943841
090901	Будинки-інтернати для літніх людей та інвалідів системи соціального захисту	14125176	13701694	5901641	1605700	423482	3500100	3300300	297200	37800	199800	0	17625276
091101	Утримання центрів соціальних служб для молоді	384700	315200	185100	12400	69500	0	0	0	0	0	0	384700
091102	Програми і заходи центрів соціальних служб для молоді	80000	80000	0	0	0	0	0	0	0	0	0	80000
091104	Соціальні програми і заходи державних органів у справах жінок	51000	51000	0	0	0	0	0	0	0	0	0	51000
091301	Здійснення виплат, визначених Законом України "Про реструктуризацію заборгованості з виплат, передбачених статтею 57 Закону України "Про освіту" педагогічним, науково-педагогічним та іншим категоріям працівників навчальних закладів	39468	39468	0	0	0	0	0	0	0	0	0	39468
110000	**Культура і мистецтво**	**7314342**	**6832502**	**2178633**	**196260**	**481840**	**152600**	**115700**	**16600**	**3900**	**36900**	**0**	**7466942**
110201	Бібліотеки	2075628	1942828	1109926	100500	132800	100100	73200	16300	1200	26900	0	2175728
110202	Музеї і виставки	1240684	1173684	581841	63900	67000	28000	25500	0	2100	2500	0	1268684
110203	Заповідники	713157	582357	274126	19900	130800	20000	12500	0	500	7500	0	733157
110502	Інші культурно-освітні заклади та заходи	448073	430833	212740	11960	17240	1000	1000	300	100	0	0	449073
120000	**Засоби масової інформації**	**330797**	**329797**	**66128**	**2300**	**1000**	**0**	**0**	**0**	**0**	**0**	**0**	**330797**
120100	Телебачення і радіомовлення	97000	97000	0	0	0	0	0	0	0	0	0	97000
120201	Періодичні видання (газети та журнали)	0	0	0	0	0	0	0	0	0	0	0	0
120300	Книговидання	233797	232797	66128	2300	1000	0	0	0	0	0	0	233797

КФКВ	Видатки бюджету за функціональною структурою (за шестизначним кодом)	Затверджено											
		Видатки загального фонду					Видатки спеціального фонду						РАЗОМ
		Всього	поточні (код 1000)	з них:		капі-тальні (код 2000)	Всього	поточні (код 1000)	з них:		капі-тальні (код 2000)	з них: бюджет розвитку	
				оплата праці (код 1110)	оплата енерго-носіїв (код 1160)				оплата праці (код 1110)	оплата енерго-носіїв (код 1160)			
130000	**Фізична культура і спорт**	**5374690**	**5266190**	**1466126**	**33865**	**108500**	**0**	**0**	**0**	**0**	**0**	**0**	**5374690**
130102	Проведення навчально-тренувальних зборів і змагань	1393130	1393130				0						1393130
130104	Видатки на утримання центрів з інвалідного спорту і реабілітаційних шкіл	358187	356687	242916	1500	1500	0						358187
130106	Проведення заходів з нетрадиційних видів спорту і масових заходів з фізичної культури і спорту	159256	152256	87058	0	7000	0						159256
130107	Утримання та навчально-тренувальна робота дитячо-юнацьких спортивних шкіл	2424847	2324847	1136152	32365	100000	0						2424847
130112	Інші видатки	625370	625370				0						625370
130203	Утримання та навчально-тренувальна робота дитячо-юнацьких спортивних шкіл (які підпорядковані громадським організаціям фізкультурно-спортивної спрямованості)	342300	342300				0						342300
130204	Утримання апарату управління громадських фізкультурно-спортивних організацій (ФСТ "Колос")	6500	6500	0	0	0	0						6500
160000	**Сільське і лісове господарство, рибне господарство та мисливство**	**41000**	**0**	**0**	**0**	**41000**	**0**	**0**	**0**	**0**	**0**	**0**	**41000**
160903	Програми в галузі сільського господарства	41000				41000	0						41000
180000	**Інші послуги, пов'язані з економічною діяльністю**	**328400**	**308400**	**0**	**0**	**20000**	**0**	**0**	**0**	**0**	**0**	**0**	**328400**
180404	Підтримка малого і середнього підприємництва	100000	100000				0						100000
180409	Внески органів влади Автономної Республіки Крим та органів місцевого самоврядування у статутні фонди суб"єктів підприємницької діяльності	0					0						0
200000	**Охорона навколишнього природного середовища**	**0**	**0**	**0**	**0**	**0**	**741000**	**291500**	**0**	**0**	**449500**	**0**	**741000**
200200	Охорона і раціональне використання земель	0					741000	291500			449500		741000
210000	**Запобігання та ліквідація надзвичайних ситуацій та наслідків стихійного лиха**	**511889**	**461889**	**333178**	**5100**	**50000**	**0**	**0**	**0**	**0**	**0**	**0**	**511889**
210110	Заходи з організації рятування на водах	461889	461889	333178	5100	0	0						461889
240000	**Цільові фонди**	**0**	**0**	**0**	**0**	**0**	**29161100**	**7770200**	**0**	**0**	**21390900**	**0**	**29161100**
240601	Охорона та раціональне використання природних ресурсів	0					146000	96000			50000		146000
240602	Утилізація відходів	0					804000	447200			356800		804000
240603	Ліквідація іншого забруднення навколишнього природного середовища	0					384100				384100		384100
240604	Інша діяльність у сфері охорони навколишнього природного середовища	0					257000	177000			80000		257000
240605	Збереження природно-заповідного фонду	0					70000	70000					70000
250000	**Видатки, не віднесені до основних груп**	**546118**	**487960**	**0**	**0**	**0**	**0**	**0**	**0**	**0**	**0**	**0**	**546118**
250102	Резервний фонд	58158	0				0						58158

КФКВ	Видатки бюджету за функціональною структурою (за шестизначним кодом)	Внесено зміни											
		Видатки загального фонду					Видатки спеціального фонду						РАЗОМ
		Всього	поточні (код 1000)	з них:		капі-тальні (код 2000)	Всього	поточні (код 1000)	з них:		капі-тальні (код 2000)	з них: бюджет розвитку	
				оплата праці (код 1110)	оплата енерго-носіїв (код 1160)				оплата праці (код 1110)	оплата енерго-носіїв (код 1160)			
130000	**Фізична культура і спорт**	**45000**	**42811**	**-7860**	**2400**	**2189**	**0**	**0**	**0**	**0**	**0**	**0**	**45000**
130102	Проведення навчально-тренувальних зборів і змагань	-55970	-55970				0						-55970
130104	Видатки на утримання центрів з інвалідного спорту і реабілітаційних шкіл	-22920	-22920	-14460			0						-22920
130106	Проведення заходів з нетрадиційних видів спорту і масових заходів з фізичної культури і спорту	0		1200			0						0
130107	Утримання та навчально-тренувальна робота дитячо-юнацьких спортивних шкіл	22820	20631	5400	2400	2189	0						22820
130112	Інші видатки	109570	109570				0						109570
130203	Утримання та навчально-тренувальна робота дитячо-юнацьких спортивних шкіл (які підпорядковані громадським організаціям фізкультурно-спортивної спрямованості)	-8000	-8000				0						-8000
130204	Утримання апарату управління громадських фізкультурно-спортивних організацій (ФСТ "Колос")	-500	-500				0						-500
160000	**Сільське і лісове господарство, рибне господарство та мисливство**	**7000**	**7000**	**0**	**0**	**0**	**0**	**0**	**0**	**0**	**0**	**0**	**7000**
160903	Програми в галузі сільського господарства	7000	7000				0						7000
180000	**Інші послуги, пов'язані з економічною діяльністю**	**0**	**0**	**0**	**0**	**0**	**100000**	**0**	**0**	**0**	**100000**	**100000**	**100000**
180404	Підтримка малого і середнього підприємництва	0					0						0
180409	Внески органів влади Автономної Республіки Крим та органів місцевого самоврядування у статутні фонди суб"єктів підприємницької діяльності	0					100000				100000	100000	100000
200000	**Охорона навколишнього природного середовища**	**0**	**0**	**0**	**0**	**0**	**200000**	**155000**	**0**	**0**	**45000**	**0**	**200000**
200200	Охорона і раціональне використання земель	0					200000	155000			45000		200000
210000	**Запобігання та ліквідація надзвичайних ситуацій та наслідків стихійного лиха**	**-58000**	**-79000**	**-59800**	**-3086**	**21000**	**0**	**0**	**0**	**0**	**0**	**0**	**-58000**
210110	Заходи з організації рятування на водах	-58000	-79000	-59800	-3086	21000	0						-58000
240000	**Цільові фонди**	**0**	**0**	**0**	**0**	**0**	**100000**	**296969**	**0**	**0**	**-196969**	**0**	**100000**
240601	Охорона та раціональне використання природних ресурсів	0					-22	-22					-22
240602	Утилізація відходів	0					150210	330210			-180000		150210
240603	Ліквідація іншого забруднення навколишнього природного середовища	0					-15000				-15000		-15000
240604	Інша діяльність у сфері охорони навколишнього природного середовища	0					-34969	-33000			-1969		-34969
240605	Збереження природно-заповідного фонду	0					-219	-219					-219
250000	**Видатки, не віднесені до основних груп**	**40608,03**	**28050**	**0**	**0**	**0**	**0**	**0**	**0**	**0**	**0**	**0**	**40608**
250102	Резервний фонд	12558,03					0						12558

201

КФКВ	Видатки бюджету за функціональною структурою (за шестизначним кодом)	Затверджено з урахуванням змін											
		Видатки загального фонду					Видатки спеціального фонду						РАЗОМ
		Всього	поточні (код 1000)	з них:		капі-тальні (код 2000)	Всього	поточні (код 1000)	з них:		капі-тальні (код 2000)	з них: бюджет розвитку	
				оплата праці (код 1110)	оплата енерго-носіїв (код 1160)				оплата праці (код 1110)	оплата енерго-носіїв (код 1160)			
130000	**Фізична культура і спорт**	**5419690**	**5309001**	**1458266**	**36265**	**110689**	**0**	**0**	**0**	**0**	**0**	**0**	**5419690**
130102	Проведення навчально-тренувальних зборів і змагань	1337160	1337160	0	0	0	0	0	0	0	0	0	1337160
130104	Видатки на утримання центрів з інвалідного спорту і реабілітаційних шкіл	335267	333767	228456	1500	1500	0	0	0	0	0	0	335267
130106	Проведення заходів з нетрадиційних видів спорту і масових заходів з фізичної культури і спорту	159256	152256	88258	0	7000	0	0	0	0	0	0	159256
130107	Утримання та навчально-тренувальна робота дитячо-юнацьких спортивних шкіл	2447667	2345478	1141552	34765	102189	0	0	0	0	0	0	2447667
130112	Інші видатки	734940	734940	0	0	0	0	0	0	0	0	0	734940
130203	Утримання та навчально-тренувальна робота дитячо-юнацьких спортивних шкіл (які підпорядковані громадським організаціям фізкультурно-спортивної спрямованості)	334300	334300	0	0	0	0	0	0	0	0	0	334300
130204	Утримання апарату управління громадських фізкультурно-спортивних організацій (ФСТ "Колос")	6000	6000	0	0	0	0	0	0	0	0	0	6000
160000	**Сільське і лісове господарство, рибне господарство та мисливство**	**48000**	**7000**	**0**	**0**	**41000**	**0**	**0**	**0**	**0**	**0**	**0**	**48000**
160903	Програми в галузі сільського господарства	48000	7000	0	0	41000	0	0	0	0	0	0	48000
180000	**Інші послуги, пов'язані з економічною діяльністю**	**328400**	**308400**	**0**	**0**	**20000**	**100000**	**0**	**0**	**0**	**100000**	**100000**	**428400**
180404	Підтримка малого і середнього підприємництва	100000	100000	0	0	0	0	0	0	0	0	0	100000
180409	Внески органів влади Автономної Республіки Крим та органів місцевого самоврядування у статутні фонди суб"єктів підприємницької діяльності	0	0	0	0	0	100000	0	0	0	100000	100000	100000
200000	**Охорона навколишнього природного середовища**	**0**	**0**	**0**	**0**	**0**	**941000**	**446500**	**0**	**0**	**494500**	**0**	**941000**
200200	Охорона і раціональне використання земель	0	0	0	0	0	941000	446500	0	0	494500	0	941000
210000	**Запобігання та ліквідація надзвичайних ситуацій та наслідків стихійного лиха**	**453889**	**382889**	**273378**	**2014**	**71000**	**0**	**0**	**0**	**0**	**0**	**0**	**453889**
210110	Заходи з організації рятування на водах	403889	382889	273378	2014	21000	0	0	0	0	0	0	403889
240000	**Цільові фонди**	**0**	**0**	**0**	**0**	**0**	**29261100**	**8067169**	**0**	**0**	**21193931**	**0**	**29261100**
240601	Охорона та раціональне використання природних ресурсів	0	0	0	0	0	145978	95978	0	0	50000	0	145978
240602	Утилізація відходів	0	0	0	0	0	954210	777410	0	0	176800	0	954210
240603	Ліквідація іншого забруднення навколишнього природного середовища	0	0	0	0	0	369100	0	0	0	369100	0	369100
240604	Інша діяльність у сфері охорони навколишнього природного середовища	0	0	0	0	0	222031	144000	0	0	78031	0	222031
240605	Збереження природно-заповідного фонду	0	0	0	0	0	69781	69781	0	0	0	0	69781
250000	**Видатки, не віднесені до основних груп**	**586726**	**516010**	**0**	**0**	**0**	**0**	**0**	**0**	**0**	**0**	**0**	**586726**
250102	Резервний фонд	70716,03	0	0	0	0	0	0	0	0	0	0	70716

КФКВ	Видатки бюджету за функціональною структурою (за шестизначним кодом)	Затверджено											
		Видатки загального фонду					Видатки спеціального фонду						РАЗОМ
		Всього	поточні (код 1000)	з них:		капі-тальні (код 2000)	Всього	поточні (код 1000)	з них:		капі-тальні (код 2000)	з них: бюджет розвитку	
				оплата праці (код 1110)	оплата енерго-носіїв (код 1160)				оплата праці (код 1110)	оплата енерго-носіїв (код 1160)			
250404	Інші видатки	375960	375960				0						375960
	Разом	**180019310**	**171695342**	**70905833**	**10684671**	**8265810**	**64536280**	**23831933**	**990900**	**190800**	**40704347**	**16887980**	**244555590**
250306	Кошти, що передаються із загального фонду бюджету до бюджету розвитку (спеціального фонду)	5224980				5224980	0						5224980
250300	**Кошти, що передаються до бюджетів інших рівнів**	**260292015**	**254364415**	**0**	**0**	**5927600**	**0**	**0**	**0**	**0**	**0**	**0**	**260292015**
250315	Інша дотація	425000	425000				0						425000
250319	Додаткова дотація з державного бюджету місцевим бюджетам для поетапного запровадження умов оплати праці працівників бюджетної сфери на основі Єдиної тарифної сітки та забезпечення видатків на оплату праці	0					0						0
250337	Субвенція з державного бюджету місцевим бюджетам на заходи щодо погашення заборгованості громадян за житлово-комунальні послуги та енергоносії в рахунок часткової компенсації втрат від знецінення грошових заощаджень	0					0						0
250376	Субвенція з державного бюджету місцевим бюджетам на поетапне запровадження умов оплати праці працівників бюджетної сфери на основі Єдиної тарифної сітки та впорядкування умов оплати праці окремих категорій працівників бюджетної сфери	28183115	28183115				0						28183115
250382	Субвенція з державного бюджету місцевим бюджетам на фінансування у 2005 році Програм-переможців Всеукраїнського конкурсу проектів та програм розвитку місцевого самоврядування 2004 року	0					0						0
	ВСЬОГО	**445536305**	**426059757**	**70905833**	**10684671**	**19418390**	**64536280**	**23831933**	**990900**	**190800**	**40704347**	**16887980**	**510072585**

КФКВ	Видатки бюджету за функціональною структурою (за шестизначним кодом)	Внесено зміни											
		Видатки загального фонду					Видатки спеціального фонду						РАЗОМ
		Всього	поточні (код 1000)	з них:		капі-тальні (код 2000)	Всього	поточні (код 1000)	з них:		капі-тальні (код 2000)	з них: бюджет розвитку	
				оплата праці (код 1110)	оплата енерго-носіїв (код 1160)				оплата праці (код 1110)	оплата енерго-носіїв (код 1160)			
250404	Інші видатки	28050	28050				0						28050
	Разом	**-33000**	**-1195810**	**-1804177**	**-8948**	**1150252**	**400000**	**451969**	**0**	**0**	**-51969**	**100000**	**367000**
250306	Кошти, що передаються із загального фонду бюджету до бюджету розвитку (спеціального фонду)	0					0						0
250300	**Кошти, що передаються до бюджетів інших рівнів**	**530100**	**290000**	**0**	**0**	**240100**	**4196739**	**4196739**	**0**	**0**	**0**	**0**	**4726839**
250315	Інша дотація	40000	40000				0						40000
250319	Додаткова дотація з державного бюджету місцевим бюджетам для поетапного запровадження умов оплати праці працівників бюджетної сфери на основі Єдиної тарифної сітки та забезпечення видатків на оплату праці	28183115	28183115				0						28183115
250337	Субвенція з державного бюджету місцевим бюджетам на заходи щодо погашення заборгованості громадян за житлово-комунальні послуги та енергоносії в рахунок часткової компенсації втрат від знецінення грошових заощаджень	0					4196739	4196739					4196739
250376	Субвенція з державного бюджету місцевим бюджетам на поетапне запровадження умов оплати праці працівників бюджетної сфери на основі Єдиної тарифної сітки та впорядкування умов оплати праці окремих категорій працівників бюджетної сфери	-28183115	-28183115				0						-28183115
250382	Субвенція з державного бюджету місцевим бюджетам на фінансування у 2005 році Програм-переможців Всеукраїнського конкурсу проектів та програм розвитку місцевого самоврядування 2004 року	490100	250000			240100	0						490100
	ВСЬОГО	**497100**	**-905810**	**-1804177**	**-8948**	**1390352**	**4596739**	**4648708**	**0**	**0**	**-51969**	**100000**	**5093839**

КФКВ	Видатки бюджету за функціональною структурою (за шестизначним кодом)	Затверджено з урахуванням змін											
		Видатки загального фонду					Видатки спеціального фонду						РАЗОМ
		Всього	поточні (код 1000)	з них:		капі-тальні (код 2000)	Всього	поточні (код 1000)	з них:		капі-тальні (код 2000)	з них: бюджет розвитку	
				оплата праці (код 1110)	оплата енерго-носіїв (код 1160)				оплата праці (код 1110)	оплата енерго-носіїв (код 1160)			
250404	Інші видатки	404010	404010	0	0	0	0	0	0	0	0	0	404010
	Разом	**179986310**	**170499532**	**69101656**	**10675723**	**9416062**	**64936280**	**24283902**	**990900**	**190800**	**40652378**	**16987980**	**244922590**
250306	Кошти, що передаються із загального фонду бюджету до бюджету розвитку (спеціального фонду)	5224980	0	0	0	5224980	0	0	0	0	0	0	5224980
250300	**Кошти, що передаються до бюджетів інших рівнів**	**260822115**	**254654415**	**0**	**0**	**6167700**	**4196739**	**4196739**	**0**	**0**	**0**	**0**	**265018854**
250315	Інша дотація	465000	465000	0	0	0	0	0	0	0	0	0	465000
250319	Додаткова дотація з державного бюджету місцевим бюджетам для поетапного запровадження умов оплати праці працівників бюджетної сфери на основі Єдиної тарифної сітки та забезпечення видатків на оплату праці	28183115	28183115	0	0	0	0	0	0	0	0	0	28183115
250337	Субвенція з державного бюджету місцевим бюджетам на заходи щодо погашення заборгованості громадян за житлово-комунальні послуги та енергоносії в рахунок часткової компенсації втрат від знецінення грошових заощаджень	0	0	0	0	0	4196739	4196739	0	0	0	0	4196739
250376	Субвенція з державного бюджету місцевим бюджетам на поетапне запровадження умов оплати праці працівників бюджетної сфери на основі Єдиної тарифної сітки та впорядкування умов оплати праці окремих категорій працівників бюджетної сфери	0	0	0	0	0	0	0	0	0	0	0	0
250382	Субвенція з державного бюджету місцевим бюджетам на фінансування у 2005 році Програм-переможців Всеукраїнського конкурсу проектів та програм розвитку місцевого самоврядування 2004 року	490100	250000	0	0	240100	0	0	0	0	0	0	490100
	ВСЬОГО	**446033405**	**425153947**	**69101656**	**10675723**	**20808742**	**69133019**	**28480641**	**990900**	**190800**	**40652378**	**16987980**	**515166424**

1182

Додаток 3
до рішення обласної ради
четвертого скликання
від 29.11.05

Розподіл видатків обласного бюджету на 2005 рік за головними розпорядниками коштів

(грн.)

КВК	Назва головного розпорядника коштів	Затверджено											
		Видатки загального фонду					Видатки спеціального фонду						РАЗОМ
				з них:					з них:				
КФКВ	Назва коду бюджетної класифікації	Всього	поточні (код 1000)	оплата праці (код 1110)	оплата енерго-носіїв (код 1160)	капі-тальні (код 2000)	Всього	поточні (код 1000)	оплата праці (код 1110)	оплата енерго-носіїв (код 1160)	капі-тальні (код 2000)	з них: бюджет розвитку	
001	**Обласна рада**	**2417690**	**2377690**	**715660**	**148450**	**40000**	**7450000**	**6980000**	**0**	**0**	**470000**	**0**	**9867690**
081002	Інші заходи по охороні здоров'я	60280	60280	40700	1330	0	0						60280
180409	Внески органів влади Автономної Республіки Крим та органів місцевого самоврядування у статутні фонди суб"єктів підприємницької діяльності	0	0	0	0	0	0	0	0	0	0	0	0
006	**Обласна державна адміністрація**	**453141**	**444141**	**139751**	**14100**	**9000**	**316300**	**14300**	**7000**	**1400**	**302000**	**300000**	**769441**
250404	Інші видатки	194760	194760	0	0	0	0						194760
010	**Управління з питань внутрішньої політики**	**191000**	**181400**	**0**	**0**	**9600**	**0**	**0**	**0**	**0**	**0**	**0**	**191000**
120300	Книговидання	4000	4000	0	0	0	0						4000
013	**Державний архів області**	**0**	**0**	**0**	**0**	**0**	**0**	**0**	**0**	**0**	**0**	**0**	**0**
120300	Книговидання	0					0						0
020	**Управління освіти і науки**	**42235379**	**39981044**	**14056440**	**2160481**	**2254335**	**986280**	**663600**	**12400**	**67700**	**322680**	**294680**	**43221659**
070301	Загальноосвітні школи - інтернати, загальноосвітні санаторні школи-інтернати	7676442	7278042	2625718	583954	398400	87200	86000		12000	1200		7763642
070302	Загальноосвітні школи - інтернати для дітей - сиріт та дітей, які залишилися без піклування батьків	11890413	11350213	3858462	829100	540200	31000	31000	2400	1000			11921413
070304	Спеціальні загальноосвітні школи - інтернати, школи та інші заклади для дітей з вадами у фізичному чи розумовому розвитку	10927265	10221065	4448420	585602	706200	63100	63100	4000	26500			10990365
070401	Позашкільні заклади освіти, заходи із позашкільної роботи з дітьми	2538778	2377778	1072434	38500	161000	900	900					2539678
070601	Вищі заклади освіти I та II рівнів акредитації	4846594	4846594	0	0	0	384900	379900			5000		5231494
070803	Служба технічного нагляду за будівництвом і капітальним ремонтом	57539	57539	35053	0	0	0						57539
070804	Централізовані бухгалтерії обласних, міських, районних відділів освіти	248978	236978	113134	25700	12000	0						248978
070806	Інші заклади освіти	395589	375789	212025	0	19800	0						395589
070807	Інші освітні програми	369435	204700	0	0	164735	0						369435

КВК	Назва головного розпорядника коштів	Внесено зміни											
		Видатки загального фонду					Видатки спеціального фонду						РАЗОМ
				з них:					з них:				
КФКВ	Назва коду бюджетної класифікації	Всього	поточні (код 1000)	оплата праці (код 1110)	оплата енерго-носіїв (код 1160)	капі-тальні (код 2000)	Всього	поточні (код 1000)	оплата праці (код 1110)	оплата енерго-носіїв (код 1160)	капі-тальні (код 2000)	з них: бюджет розвитку	
001	**Обласна рада**	**-558,03**	**-558,03**	**-103,12**	**-4,28**	**0**	**100000**	**0**	**0**	**0**	**100000**	**100000**	**99442**
081002	Інші заходи по охороні здоров'я	-558,03	-558,03	-103,12	-4,28		0						-558
180409	Внески органів влади Автономної Республіки Крим та органів місцевого самоврядування у статутні фонди суб"єктів підприємницької діяльності	0					100000				100000	100000	100000
006	**Обласна державна адміністрація**	**30000**	**30000**	**0**	**0**	**0**	**0**	**0**	**0**	**0**	**0**	**0**	**30000**
250404	Інші видатки	30000	30000				0						30000
010	**Управління з питань внутрішньої політики**	**-4000**	**-4000**	**0**	**0**	**0**	**0**	**0**	**0**	**0**	**0**	**0**	**-4000**
120300	Книговидання	-4000	-4000				0						-4000
013	**Державний архів області**	**4000**	**4000**	**0**	**0**	**0**	**0**	**0**	**0**	**0**	**0**	**0**	**4000**
120300	Книговидання	4000	4000				0						4000
020	**Управління освіти і науки**	**0**	**-148012**	**-418685**	**15532**	**148012**	**0**	**0**	**0**	**0**	**0**	**0**	**0**
070301	Загальноосвітні школи - інтернати, загальноосвітні санаторні школи-інтернати	-2700	-80700		20047	78000	0						-2700
070302	Загальноосвітні школи - інтернати для дітей - сиріт та дітей, які залишилися без піклування батьків	-19000	-39369		-7315	20369	0						-19000
070304	Спеціальні загальноосвітні школи - інтернати, школи та інші заклади для дітей з вадами у фізичному чи розумовому розвитку	-89086	-99040		2200	9954	0						-89086
070401	Позашкільні заклади освіти, заходи із позашкільної роботи з дітьми	50000	50000		600		0						50000
070601	Вищі заклади освіти I та II рівнів акредитації	125460	85460			40000	0						125460
070803	Служба технічного нагляду за будівництвом і капітальним ремонтом	-1985	-1985				0						-1985
070804	Централізовані бухгалтерії обласних, міських, районних відділів освіти	200	200				0						200
070806	Інші заклади освіти	-7645	-7645				0						-7645
070807	Інші освітні програми	-55244	-55244,00				0						-55244

КВК	Назва головного розпорядника коштів	Затверджено з урахуванням змін											
		Видатки загального фонду					Видатки спеціального фонду						РАЗОМ
		Всього	поточні (код 1000)	з них:		капі-тальні (код 2000)	Всього	поточні (код 1000)	з них:		капі-тальні (код 2000)	з них: бюджет розвитку	
КФКВ	Назва коду бюджетної класифікації			оплата праці (код 1110)	оплата енерго-носіїв (код 1160)				оплата праці (код 1110)	оплата енерго-носіїв (код 1160)			
001	**Обласна рада**	**2417132**	**2377132**	**715557**	**148446**	**40000**	**7550000**	**6980000**	**0**	**0**	**570000**	**100000**	**9967132**
081002	Інші заходи по охороні здоров'я	59721,97	59721,97	40596,88	1325,72	0,00	0	0	0	0	0	0	59721,97
180409	Внески органів влади Автономної Республіки Крим та органів місцевого самоврядування у статутні фонди суб"єктів підприємницької діяльності	0	0	0	0	0	100000	0	0	0	100000	100000	100000
006	**Обласна державна адміністрація**	**483141**	**474141**	**139751**	**14100**	**9000**	**316300**	**14300**	**7000**	**1400**	**302000**	**300000**	**799441**
250404	Інші видатки	224760	224760	0	0	0	0	0	0	0	0	0	224760
010	**Управління з питань внутрішньої політики**	**187000**	**177400**	**0**	**0**	**9600**	**0**	**0**	**0**	**0**	**0**	**0**	**187000**
120300	Книговидання	0	0	0	0	0	0	0	0	0	0	0	0
013	**Державний архів області**	**4000**	**4000**	**0**	**0**	**0**	**0**	**0**	**0**	**0**	**0**	**0**	**4000**
120300	Книговидання	4000	4000	0	0	0	0	0	0	0	0	0	4000
020	**Управління освіти і науки**	**42235379**	**39833032**	**13637755**	**2176013**	**2402347**	**986280**	**663600**	**12400**	**67700**	**322680**	**294680**	**43221659**
070301	Загальноосвітні школи - інтернати, загальноосвітні санаторні школи-інтернати	7673742	7197342	2625718	604001	476400	87200	86000	0	12000	1200	0	7760942
070302	Загальноосвітні школи - інтернати для дітей - сиріт та дітей, які залишилися без піклування батьків	11871413	11310844	3858462	821785	560569	31000	31000	2400	1000	0	0	11902413
070304	Спеціальні загальноосвітні школи - інтернати, школи та інші заклади для дітей з вадами у фізичному чи розумовому розвитку	10838179	10122025	4448420	587802	716154	63100	63100	4000	26500	0	0	10901279
070401	Позашкільні заклади освіти, заходи із позашкільної роботи з дітьми	2588778	2427778	1072434	39100	161000	900	900	0	0	0	0	2589678
070601	Вищі заклади освіти I та II рівнів акредитації	4972054	4932054	0	0	40000	384900	379900	0	0	5000	0	5356954
070803	Служба технічного нагляду за будівництвом і капітальним ремонтом	55554	55554	35053	0	0	0	0	0	0	0	0	55554
070804	Централізовані бухгалтерії обласних, міських, районних відділів освіти	249178	237178	113134	25700	12000	0	0	0	0	0	0	249178
070806	Інші заклади освіти	387944	368144	212025	0	19800	0	0	0	0	0	0	387944
070807	Інші освітні програми	314191	149456	0	0	164735	0	0	0	0	0	0	314191

КВК / КФКВ	Назва головного розпорядника коштів / Назва коду бюджетної класифікації	Затверджено											
		Видатки загального фонду					Видатки спеціального фонду						РАЗОМ
		Всього	поточні (код 1000)	з них: оплата праці (код 1110)	з них: оплата енерго-носіїв (код 1160)	капі-тальні (код 2000)	Всього	поточні (код 1000)	з них: оплата праці (код 1110)	з них: оплата енерго-носіїв (код 1160)	капі-тальні (код 2000)	з них: бюджет розвитку	
070809	Здійснення виплат, визначених Законом України "Про реструктуризацію заборгованості з виплат, передбачених статтею 57 Закону України "Про освіту" педагогічним, науково-педагогічним та іншим категоріям працівників навчальних закладів"	814662	814662	418685	0	0	0						814662
130107	Утримання та навчально-тренувальна робота дитячо-юнацьких спортивних шкіл	465604	415604	266180	20225	50000	0						465604
030	**Управління охорони здоров'я**	**93412704**	**90538704**	**44049643**	**5866800**	**2874000**	**3700400**	**3433600**	**588000**	**61800**	**266800**	**102800**	**97113104**
080101	Лікарні	20330890	20014390	11340841	1391800	316500	32600	32600	400				20363490
080201	Спеціалізовані лікарні та інші спеціалізовані заклади (центри, диспансери, госпіталь для інвалідів ВВв, медико-санітарні частини тощо, що мають ліжкову мережу)	50174339	49239639	23900022	3743300	934700	1261500	1127500	394800	42200	134000		51435839
080204	Санаторії для хворих туберкульозом	1647365	1647365	751044	94900	0	0						1647365
080205	Санаторій для дітей та підлітків (не туберкульозні)	1212143	1210143	477479	120900	2000	0						1212143
080207	Будинки дитини	2901141	2888141	1667330	186900	13000	0						2901141
080209	Станції швидкої та невідкладної медичної допомоги	893719	833719	449718	17800	60000	0						893719
080400	Спеціалізовані поліклініки (в т. ч. диспансери, медико-санітарні частини, пересувні консультативні діагностичні центри тощо, які не мають ліжкового фонду)	1125942	1061242	611004	62100	64700	0						1125942
080500	Загальні і спеціалізовані стоматологічні поліклініки	1997334	1988734	1200177	63600	8600	440000	411700	190300	18800	28300		2437334
081001	Медико-соціальні експертні комісії	996068	967368	618388	19100	28700	0						996068
081002	Інші заходи по охороні здоров'я	6039298	4652698	2203450	151500	1386600	8100	6400	2500	800	1700		6047398
081003	Служба технічного нагляду за будівництвом та капітальним ремонтом	62424	57424	32969	1000	5000	0						62424
081004	Централізовані бухгалтерії	784731	732331	499265	4300	52400	0						784731
081011	Здійснення виплат, визначених Законом України "Про реструктуризацію заборгованості з виплат, передбачених статтею 57 Закону України "Про освіту" педагогічним, науково-педагогічним та іншим категоріям працівників навчальних закладів	50770	50770	37070	0	0	0						50770
070601	Вищі заклади освіти I та II рівнів акредитації	4649822	4649822	0	0	0	1855400	1855400					6505222
070702	Інші заклади і заходи післядипломної освіти	239272	239272	169677	900	0	0						239272
070809	Здійснення виплат, визначених Законом України "Про реструктуризацію заборгованості з виплат, передбачених статтею 57 Закону України "Про освіту" педагогічним, науково-педагогічним та іншим категоріям працівників навчальних закладів	113000	113000	150	0	0	0						113000
110201	Бібліотеки	194446	192646	91059	8700	1800	0						194446

911

КВК / КФКВ	Назва головного розпорядника коштів / Назва коду бюджетної класифікації	Внесено зміни											
		Видатки загального фонду					Видатки спеціального фонду						РАЗОМ
		Всього	поточні (код 1000)	з них: оплата праці (код 1110)	з них: оплата енерго-носіїв (код 1160)	капі-тальні (код 2000)	Всього	поточні (код 1000)	з них: оплата праці (код 1110)	з них: оплата енерго-носіїв (код 1160)	капі-тальні (код 2000)	з них: бюджет розвитку	
070809	Здійснення виплат, визначених Законом України "Про реструктуризацію заборгованості з виплат, передбачених статтею 57 Закону України "Про освіту" педагогічним, науково-педагогічним та іншим категоріям працівників навчальних закладів"	0		-418685			0						0
130107	Утримання та навчально-тренувальна робота дитячо-юнацьких спортивних шкіл	0	311			-311	0						0
030	**Управління охорони здоров'я**	**0**	**-877900**	**-1283920**	**89000**	**877900**	**0**	**0**	**0**	**0**	**0**	**0**	**0**
080101	Лікарні	-118300	-328300	-336600	57000	210000	0						-118300
080201	Спеціалізовані лікарні та інші спеціалізовані заклади (центри, диспансери, госпіталь для інвалідів ВВв, медико-санітарні частини тощо, що мають ліжкову мережу)	14000	-461500	-655800	-12500	475500	0						14000
080204	Санаторії для хворих туберкульозом	0	-32000	-27100		32000	0						0
080205	Санаторій для дітей та підлітків (не туберкульозні)	20000	20000	-6400	20000		0						20000
080207	Будинки дитини	-20000	-25000	-90000	13600	5000	0						-20000
080209	Станції швидкої та невідкладної медичної допомоги	99000	99000	7300			0						99000
080400	Спеціалізовані поліклініки (в т. ч. диспансери, медико-санітарні частини, пересувні консультативні діагностичні центри тощо, які не мають ліжкового фонду)	0	-2000	-400	300	2000	0						0
080500	Загальні і спеціалізовані стоматологічні поліклініки	-15000	-71000	-58500	1000	56000	0						-15000
081001	Медико-соціальні експертні комісії	-8000	-10000	-6700	200	2000	0						-8000
081002	Інші заходи по охороні здоров'я	35000	8400	-53000	8800	26600	0						35000
081003	Служба технічного нагляду за будівництвом та капітальним ремонтом	0		-400			0						0
081004	Централізовані бухгалтерії	-6700	-13400	-8400	600	6700	0						-6700
081011	Здійснення виплат, визначених Законом України "Про реструктуризацію заборгованості з виплат, передбачених статтею 57 Закону України "Про освіту" педагогічним, науково-педагогічним та іншим категоріям працівників навчальних закладів	0		-37070			0						0
070601	Вищі заклади освіти I та II рівнів акредитації	0	-48600			48600	0						0
070702	Інші заклади і заходи післядипломної освіти	0	-13500	-11200		13500	0						0
070809	Здійснення виплат, визначених Законом України "Про реструктуризацію заборгованості з виплат, передбачених статтею 57 Закону України "Про освіту" педагогічним, науково-педагогічним та іншим категоріям працівників навчальних закладів	0		-150			0						0
110201	Бібліотеки	0		500			0						0

КВК / КФКВ	Назва головного розпорядника коштів / Назва коду бюджетної класифікації	Затверджено з урахуванням змін											
		Видатки загального фонду					Видатки спеціального фонду						РАЗОМ
		Всього	поточні (код 1000)	з них: оплата праці (код 1110)	з них: оплата енерго-носіїв (код 1160)	капі-тальні (код 2000)	Всього	поточні (код 1000)	з них: оплата праці (код 1110)	з них: оплата енерго-носіїв (код 1160)	капі-тальні (код 2000)	з них: бюджет розвитку	
070809	Здійснення виплат, визначених Законом України "Про реструктуризацію заборгованості з виплат, передбачених статтею 57 Закону України "Про освіту" педагогічним, науково-педагогічним та іншим категоріям працівників навчальних закладів"	814662	814662	0	0	0	0	0	0	0	0	0	814662
130107	Утримання та навчально-тренувальна робота дитячо-юнацьких спортивних шкіл	465604	415915	266180	20225	49689	0	0	0	0	0	0	465604
030	**Управління охорони здоров'я**	**93412704**	**89660804**	**42765723**	**5955800**	**3751900**	**3700400**	**3433600**	**588000**	**61800**	**266800**	**102800**	**97113104**
080101	Лікарні	20212590	19686090	11004241	1448800	526500	32600	32600	400	0	0	0	20245190
080201	Спеціалізовані лікарні та інші спеціалізовані заклади (центри, диспансери, госпіталь для інвалідів ВВв, медико-санітарні частини тощо, що мають ліжкову мережу)	50188339	48778139	23244222	3730800	1410200	1261500	1127500	394800	42200	134000	0	51449839
080204	Санаторії для хворих туберкульозом	1647365	1615365	723944	94900	32000	0	0	0	0	0	0	1647365
080205	Санаторій для дітей та підлітків (не туберкульозні)	1232143	1230143	471079	140900	2000	0	0	0	0	0	0	1232143
080207	Будинки дитини	2881141	2863141	1577330	200500	18000	0	0	0	0	0	0	2881141
080209	Станції швидкої та невідкладної медичної допомоги	992719	932719	457018	17800	60000	0	0	0	0	0	0	992719
080400	Спеціалізовані поліклініки (в т. ч. диспансери, медико-санітарні частини, пересувні консультативні діагностичні центри тощо, які не мають ліжкового фонду)	1125942	1059242	610604	62400	66700	0	0	0	0	0	0	1125942
080500	Загальні і спеціалізовані стоматологічні поліклініки	1982334	1917734	1141677	64600	64600	440000	411700	190300	18800	28300	0	2422334
081001	Медико-соціальні експертні комісії	988068	957368	611688	19300	30700	0	0	0	0	0	0	988068
081002	Інші заходи по охороні здоров'я	6074298	4661098	2150450	160300	1413200	8100	6400	2500	800	1700	0	6082398
081003	Служба технічного нагляду за будівництвом та капітальним ремонтом	62424	57424	32569	1000	5000	0	0	0	0	0	0	62424
081004	Централізовані бухгалтерії	778031	718931	490865	4900	59100	0	0	0	0	0	0	778031
081011	Здійснення виплат, визначених Законом України "Про реструктуризацію заборгованості з виплат, передбачених статтею 57 Закону України "Про освіту" педагогічним, науково-педагогічним та іншим категоріям працівників навчальних закладів	50770	50770	0	0	0	0	0	0	0	0	0	50770
070601	Вищі заклади освіти I та II рівнів акредитації	4649822	4601222	0	0	48600	1855400	1855400	0	0	0	0	6505222
070702	Інші заклади і заходи післядипломної освіти	239272	225772	158477	900	13500	0	0	0	0	0	0	239272
070809	Здійснення виплат, визначених Законом України "Про реструктуризацію заборгованості з виплат, передбачених статтею 57 Закону України "Про освіту" педагогічним, науково-педагогічним та іншим категоріям працівників навчальних закладів	113000	113000	0	0	0	0	0	0	0	0	0	113000
110201	Бібліотеки	194446	192646	91559	8700	1800	0	0	0	0	0	0	194446

КВК / КФКВ	Назва головного розпорядника коштів / Назва коду бюджетної класифікації	Затверджено											
		Видатки загального фонду					Видатки спеціального фонду						РАЗОМ
		Всього	поточні (код 1000)	з них: оплата праці (код 1110)	з них: оплата енерго-носіїв (код 1160)	капі-тальні (код 2000)	Всього	поточні (код 1000)	з них: оплата праці (код 1110)	з них: оплата енерго-носіїв (код 1160)	капі-тальні (код 2000)	з них: бюджет розвитку	
050	**Головне управління праці та соціального захисту населення**	**18560638**	**18010356**	**7356824**	**2154400**	**550282**	**4014251**	**3735700**	**366900**	**56000**	**278551**	**13151**	**22574889**
090601	Будинки-інтернати для малолітніх інвалідів	3300135	3225935	1329104	431000	74200	501000	435400	69700	18200	65600		3801135
090901	Будинки-інтернати для літніх людей та інвалідів системи соціального захисту	14151576	13752494	5901641	1720000	399082	3500100	3300300	297200	37800	199800		17651676
090403	Виплата компенсації реабілітованим	600	600	**0**	**0**	**0**	0						600
090413	Допомога на догляд за інвалідом 1 чи 2 групи внаслідок психічного розладу	616400	616400	0	0	0	0						616400
090417	Витрати на поховання учасників бойових дій	147400	147400	0	0	0	0						147400
091301	Здійснення виплат, визначених Законом України "Про реструктуризацію заборгованості з виплат, передбачених статтею 57 Закону України "Про освіту" педагогічним, науково-педагогічним та іншим категоріям працівників навчальних закладів	31817	31817	23224	0	0	0						31817
060	**Управління у справах сім'ї та молоді**	**703200**	**673700**	**185100**	**14400**	**29500**	**0**	**0**	**0**	**0**	**0**	**0**	**703200**
091101	Утримання центрів соціальних служб для молоді	344700	315200	185100	14400	29500	0						344700
091102	Програми і заходи центрів соціальних служб для молоді	120000	120000	**0**	**0**	**0**	0						120000
091104	Соціальні програми і заходи державних органів у справах жінок	15000	15000	0	0	0	0						15000
062	**Служба у справах неповнолітніх**	**3461492**	**1692199**	**512149**	**75100**	**1769293**	**244000**	**0**	**0**	**0**	**244000**	**244000**	**3705492**
090700	Притулки для неповнолітніх	1943841	1365541	506564	75100	578300	0						1943841
091301	Здійснення виплат, визначених Законом України "Про реструктуризацію заборгованості з виплат, передбачених статтею 57 Закону України "Про освіту" педагогічним, науково-педагогічним та іншим категоріям працівників навчальних закладів	7651	7651	5585	0	0	0						7651
070	**Управління з питань надзвичайних ситуацій та у справах захисту населення від наслідків Чорнобильської катастрофи**	**511889**	**461889**	**333178**	**5100**	**50000**	**0**	**0**	**0**	**0**	**0**	**0**	**511889**
210110	Заходи з організації рятування на водах	461889	461889	333178	5100	0	0						461889
081	**Управління майном обласної ради**	**396400**	**358400**	**203940**	**13400**	**38000**	**0**	**0**	**0**	**0**	**0**	**0**	**396400**
010116	Органи місцевого самоврядування	379400	341400	203940	13400	38000	0						379400
250404	Інші видатки	17000	17000	0	0	0	0						17000
110	**Управління культури**	**11672933**	**11150633**	**2153202**	**218800**	**522300**	**324600**	**237700**	**16600**	**3900**	**86900**	**0**	**11997533**
110201	Бібліотеки	1881182	1756182	1018367	109500	125000	100100	73200	16300	1200	26900		1981282
110202	Музеї і виставки	1240684	1173684	581841	64400	67000	28000	25500		2100	2500		1268684
110203	Заповідники	713157	587357	274126	27200	125800	20000	12500		500	7500		733157
110502	Інші культурно-освітні заклади та заходи	428073	413273	212740	15400	14800	1000	1000	300	100			429073
070601	Вищі заклади освіти I та II рівнів акредитації	4188440	4132740	0	0	55700	172000	122000			50000		4360440

КВК	Назва головного розпорядника коштів	Внесено зміни											
		Видатки загального фонду					Видатки спеціального фонду						РАЗОМ
		Всього	поточні (код 1000)	з них:		капі-тальні (код 2000)	Всього	поточні (код 1000)	з них:		капі-тальні (код 2000)	з них: бюджет розвитку	
КФКВ	Назва коду бюджетної класифікації			оплата праці (код 1110)	оплата енерго-носіїв (код 1160)				оплата праці (код 1110)	оплата енерго-носіїв (код 1160)			
050	**Головне управління праці та соціального захисту населення**	**0**	**-24400**	**-28224**	**-82800**	**24400**	**0**	**0**	**0**	**0**	**0**	**0**	**0**
090601	Будинки-інтернати для малолітніх інвалідів	31500	31500	-5000	31500		0						31500
090901	Будинки-інтернати для літніх людей та інвалідів системи соціального захисту	-26400	-50800		-114300	24400	0						-26400
090403	Виплата компенсації реабілітованим	0					0						0
090413	Допомога на догляд за інвалідом 1 чи 2 групи внаслідок психічного розладу	-45100	-45100				0						-45100
090417	Витрати на поховання учасників бойових дій	40000	40000				0						40000
091301	Здійснення виплат, визначених Законом України "Про реструктуризацію заборгованості з виплат, передбачених статтею 57 Закону України "Про освіту" педагогічним, науково-педагогічним та іншим категоріям працівників навчальних закладів	0		-23224			0						0
060	**Управління у справах сім'ї та молоді**	**16000**	**-24000**	**0**	**-2000**	**40000**	**0**	**0**	**0**	**0**	**0**	**0**	**16000**
091101	Утримання центрів соціальних служб для молоді	40000			-2000	40000	0						40000
091102	Програми і заходи центрів соціальних служб для молоді	-40000	-40000				0						-40000
091104	Соціальні програми і заходи державних органів у справах жінок	16000	16000				0						16000
062	**Служба у справах неповнолітніх**	**0**	**40000**	**-5585**	**0**	**-40000**	**0**	**0**	**0**	**0**	**0**	**0**	**0**
090700	Притулки для неповнолітніх	0	40000			-40000	0						0
091301	Здійснення виплат, визначених Законом України "Про реструктуризацію заборгованості з виплат, передбачених статтею 57 Закону України "Про освіту" педагогічним, науково-педагогічним та іншим категоріям працівників навчальних закладів	0		-5585			0						0
070	**Управління з питань надзвичайних ситуацій та у справах захисту населення від наслідків Чорнобильської катастрофи**	**-58000**	**-79000**	**-59800**	**-3086**	**21000**	**0**	**0**	**0**	**0**	**0**	**0**	**-58000**
210110	Заходи з організації рятування на водах	-58000	-79000	-59800	-3086	21000	0						-58000
081	**Управління майном обласної ради**	**0**	**0**	**0**	**950**	**0**	**0**	**0**	**0**	**0**	**0**	**0**	**0**
010116	Органи місцевого самоврядування	1950	1950		950		0						1950
250404	Інші видатки	-1950	-1950				0						-1950
110	**Управління культури**	**0**	**-76440**	**0**	**-28940**	**76440**	**0**	**0**	**0**	**0**	**0**	**0**	**0**
110201	Бібліотеки	0	-6000		-17700	6000	0						0
110202	Музеї і виставки	0			-500		0						0
110203	Заповідники	0	-5000		-7300	5000	0						0
110502	Інші культурно-освітні заклади та заходи	0	-2440		-3440	2440	0						0
070601	Вищі заклади освіти I та II рівнів акредитації	0	-62000			62000	0						0

КВК	Назва головного розпорядника коштів	Затверджено з урахуванням змін											
		Видатки загального фонду					Видатки спеціального фонду						РАЗОМ
				з них:					з них:				
КФКВ	Назва коду бюджетної класифікації	Всього	поточні (код 1000)	оплата праці (код 1110)	оплата енерго-носіїв (код 1160)	капі-тальні (код 2000)	Всього	поточні (код 1000)	оплата праці (код 1110)	оплата енерго-носіїв (код 1160)	капі-тальні (код 2000)	з них: бюджет розвитку	
050	**Головне управління праці та соціального захисту населення**	**18560638**	**17985956**	**7328600**	**2071600**	**574682**	**4014251**	**3735700**	**366900**	**56000**	**278551**	**13151**	**22574889**
090601	Будинки-інтернати для малолітніх інвалідів	3331635	3257435	1324104	462500	74200	501000	435400	69700	18200	65600	0	3832635
090901	Будинки-інтернати для літніх людей та інвалідів системи соціального захисту	14125176	13701694	5901641	1605700	423482	3500100	3300300	297200	37800	199800	0	17625276
090403	Виплата компенсації реабілітованим	600	600	0	0	0	0	0	0	0	0	0	600
090413	Допомога на догляд за інвалідом 1 чи 2 групи внаслідок психічного розладу	571300	571300	0	0	0	0	0	0	0	0	0	571300
090417	Витрати на поховання учасників бойових дій	187400	187400	0	0	0	0	0	0	0	0	0	187400
091301	Здійснення виплат, визначених Законом України "Про реструктуризацію заборгованості з виплат, передбачених статтею 57 Закону України "Про освіту" педагогічним, науково-педагогічним та іншим категоріям працівників навчальних закладів	31817	31817	0	0	0	0	0	0	0	0	0	31817
060	**Управління у справах сім'ї та молоді**	**719200**	**649700**	**185100**	**12400**	**69500**	**0**	**0**	**0**	**0**	**0**	**0**	**719200**
091101	Утримання центрів соціальних служб для молоді	384700	315200	185100	12400	69500	0	0	0	0	0	0	384700
091102	Програми і заходи центрів соціальних служб для молоді	80000	80000	0	0	0	0	0	0	0	0	0	80000
091104	Соціальні програми і заходи державних органів у справах жінок	31000	31000	0	0	0	0	0	0	0	0	0	31000
062	**Служба у справах неповнолітніх**	**3461492**	**1732199**	**506564**	**75100**	**1729293**	**244000**	**0**	**0**	**0**	**244000**	**244000**	**3705492**
090700	Притулки для неповнолітніх	1943841	1405541	506564	75100	538300	0	0	0	0	0	0	1943841
091301	Здійснення виплат, визначених Законом України "Про реструктуризацію заборгованості з виплат, передбачених статтею 57 Закону України "Про освіту" педагогічним, науково-педагогічним та іншим категоріям працівників навчальних закладів	7651	7651	0	0	0	0	0	0	0	0	0	7651
070	**Управління з питань надзвичайних ситуацій та у справах захисту населення від наслідків Чорнобильської катастрофи**	**453889**	**382889**	**273378**	**2014**	**71000**	**0**	**0**	**0**	**0**	**0**	**0**	**453889**
210110	Заходи з організації рятування на водах	403889	382889	273378	2014	21000	0	0	0	0	0	0	403889
081	**Управління майном обласної ради**	**396400**	**358400**	**203940**	**14350**	**38000**	**0**	**0**	**0**	**0**	**0**	**0**	**396400**
010116	Органи місцевого самоврядування	381350	343350	203940	14350	38000	0	0	0	0	0	0	381350
250404	Інші видатки	15050	15050	0	0	0	0	0	0	0	0	0	15050
110	**Управління культури**	**11672933**	**11074193**	**2153202**	**189860**	**598740**	**324600**	**237700**	**16600**	**3900**	**86900**	**0**	**11997533**
110201	Бібліотеки	1881182	1750182	1018367	91800	131000	100100	73200	16300	1200	26900	0	1981282
110202	Музеї і виставки	1240684	1173684	581841	63900	67000	28000	25500	0	2100	2500	0	1268684
110203	Заповідники	713157	582357	274126	19900	130800	20000	12500	0	500	7500	0	733157
110502	Інші культурно-освітні заклади та заходи	428073	410833	212740	11960	17240	1000	1000	300	100	0	0	429073
070601	Вищі заклади освіти I та II рівнів акредитації	4188440	4070740	0	0	117700	172000	122000	0	0	50000	0	4360440

КВК	Назва головного розпорядника коштів	Затверджено											
		Видатки загального фонду					Видатки спеціального фонду						РАЗОМ
				з них:					з них:				
КФКВ	Назва коду бюджетної класифікації	Всього	поточні (код 1000)	оплата праці (код 1110)	оплата енерго-носіїв (код 1160)	капі-тальні (код 2000)	Всього	поточні (код 1000)	оплата праці (код 1110)	оплата енерго-носіїв (код 1160)	капі-тальні (код 2000)	з них: бюджет розвитку	
120300	Книговидання	229797	229797	66128	2300	0	0						229797
140	**Управління у справах преси та інформації**	**192000**	**192000**	**0**	**0**	**0**	**0**	**0**	**0**	**0**	**0**	**0**	**192000**
120100	Телебачення і радіомовлення	102000	102000	0	0	0	0						102000
120201	Періодичні видання (газети та журнали)	80000	80000	0	0	0	0						80000
150	**Управління з питань фізичної культури та спорту**	**4909086**	**4850586**	**1199946**	**13640**	**58500**	**0**	**0**	**0**	**0**	**0**	**0**	**4909086**
130102	Проведення навчально-тренувальних зборів і змагань	1393130	1393130	0	0	0	0						1393130
130104	Видатки на утримання центрів з інвалідного спорту і реабілітаційних шкіл	358187	356687	242916	1500	1500	0						358187
130106	Проведення заходів з нетрадиційних видів спорту і масових заходів з фізичної культури і спорту	159256	152256	87058	0	7000	0						159256
130107	Утримання та навчально-тренувальна робота дитячо-юнацьких спортивних шкіл	1959243	1909243	869972	12140	50000	0						1959243
130112	Інші видатки	625370	625370	0	0	0	0						625370
130203	Утримання та навчально-тренувальна робота дитячо-юнацьких спортивних шкіл (які підпорядковані громадським організаціям фізкультурно-спортивної спрямованості)	342300	342300	0	0	0	0						342300
130204	Утримання апарату управління громадських фізкультурно-спортивних організацій (ФСТ "Колос")	6500	6500	0	0	0	0						6500
160	**Головне управління промисловості та розвитку інфраструктури**	**320000**	**320000**	**0**	**0**	**0**	**0**	**0**	**0**	**0**	**0**	**0**	**320000**
170103	Інші заходи у сфері автомобільного транспорту	100000	100000										100000
171000	Діяльність і послуги, не віднесені до інших категорій	220000	220000	0	0	0	0						220000
150101	Капітальні вкладення	0					0						0
200	**Головне управління сільського господарства і продовольства**	**155000**	**114000**	**0**	**0**	**41000**	**2942000**	**291500**	**0**	**0**	**2650500**	**2201000**	**3097000**
160903	Програми в галузі сільського господарства	41000				41000	0						41000
200200	Охорона і раціональне використання земель	0					741000	291500			449500		741000
221	**Головне фінансове управління (видатки**	**265516995**	**254364415**	**0**	**0**	**11152580**	**0**	**0**	**0**	**0**	**0**	**0**	**265516995**
250306	Кошти, що передаються із загального фонду бюджету до бюджету розвитку (спеціального фонду)	5224980	0	0	0	5224980	0						5224980
250315	Інша дотація	425000	425000	0	0	0	0						425000

129

КВК / КФКВ	Назва головного розпорядника коштів / Назва коду бюджетної класифікації	Внесено зміни											
		Видатки загального фонду					Видатки спеціального фонду						РАЗОМ
		Всього	поточні (код 1000)	з них: оплата праці (код 1110)	з них: оплата енерго-носіїв (код 1160)	капі-тальні (код 2000)	Всього	поточні (код 1000)	з них: оплата праці (код 1110)	з них: оплата енерго-носіїв (код 1160)	капі-тальні (код 2000)	з них: бюджет розвитку	
120300	Книговидання	0	-1000			1000	0						0
140	**Управління у справах преси та інформації**	**-85000**	**-85000**	**0**	**0**	**0**	**0**	**0**	**0**	**0**	**0**	**0**	**-85000**
120100	Телебачення і радіомовлення	-5000	-5000				0						-5000
120201	Періодичні видання (газети та журнали)	-80000	-80000				0						-80000
150	**Управління з питань фізичної культури та спорту**	**45000**	**42500**	**-7860**	**2400**	**2500**	**0**	**0**	**0**	**0**	**0**	**0**	**45000**
130102	Проведення навчально-тренувальних зборів і змагань	-55970	-55970				0						-55970
130104	Видатки на утримання центрів з інвалідного спорту і реабілітаційних шкіл	-22920	-22920	-14460			0						-22920
130106	Проведення заходів з нетрадиційних видів спорту і масових заходів з фізичної культури і спорту	0		1200			0						0
130107	Утримання та навчально-тренувальна робота дитячо-юнацьких спортивних шкіл	22820	20320	5400	2400	2500	0						22820
130112	Інші видатки	109570	109570				0						109570
130203	Утримання та навчально-тренувальна робота дитячо-юнацьких спортивних шкіл (які підпорядковані громадським організаціям фізкультурно-спортивної спрямованості)	-8000	-8000				0						-8000
130204	Утримання апарату управління громадських фізкультурно-спортивних організацій (ФСТ "Колос")	-500	-500				0						-500
160	**Головне управління промисловості та розвитку інфраструктури**	**0**	**0**	**0**	**0**	**0**	**0**	**0**	**0**	**0**	**0**	**0**	**0**
170103	Інші заходи у сфері автомобільного транспорту	0					0						
171000	Діяльність і послуги, не віднесені до інших категорій	0					0						0
150101	Капітальні вкладення	0					0						0
200	**Головне управління сільського господарства і продовольства**	**7000**	**7000**	**0**	**0**	**0**	**200000**	**155000**	**0**	**0**	**45000**	**0**	**207000**
160903	Програми в галузі сільського господарства	7000	7000				0						7000
200200	Охорона і раціональне використання земель	0					200000	155000			45000		200000
221	**Головне фінансове управління (видатки**	**530100**	**290000**	**0**	**0**	**240100**	**4196739**	**4196739**	**0**	**0**	**0**	**0**	**4726839**
250306	Кошти, що передаються із загального фонду бюджету до бюджету розвитку (спеціального фонду)	0					0						0
250315	Інша дотація	40000	40000				0						40000

123

КВК	Назва головного розпорядника коштів	Затверджено з урахуванням змін											
		Видатки загального фонду					Видатки спеціального фонду						РАЗОМ
				з них:					з них:				
КФКВ	Назва коду бюджетної класифікації	Всього	поточні (код 1000)	оплата праці (код 1110)	оплата енерго-носіїв (код 1160)	капі-тальні (код 2000)	Всього	поточні (код 1000)	оплата праці (код 1110)	оплата енерго-носіїв (код 1160)	капі-тальні (код 2000)	з них: бюджет розвитку	
120300	Книговидання	229797	228797	66128	2300	1000	0	0	0	0	0	0	229797
140	**Управління у справах преси та інформації**	**107000**	**107000**	**0**	**0**	**0**	**0**	**0**	**0**	**0**	**0**	**0**	**107000**
120100	Телебачення і радіомовлення	97000	97000	0	0	0	0	0	0	0	0	0	97000
120201	Періодичні видання (газети та журнали)	0	0	0	0	0	0	0	0	0	0	0	0
150	**Управління з питань фізичної культури та спорту**	**4954086**	**4893086**	**1192086**	**16040**	**61000**	**0**	**0**	**0**	**0**	**0**	**0**	**4954086**
130102	Проведення навчально-тренувальних зборів і змагань	1337160	1337160	0	0	0	0	0	0	0	0	0	1337160
130104	Видатки на утримання центрів з інвалідного спорту і реабілітаційних шкіл	335267	333767	228456	1500	1500	0	0	0	0	0	0	335267
130106	Проведення заходів з нетрадиційних видів спорту і масових заходів з фізичної культури і спорту	159256	152256	88258	0	7000	0	0	0	0	0	0	159256
130107	Утримання та навчально-тренувальна робота дитячо-юнацьких спортивних шкіл	1982063	1929563	875372	14540	52500	0	0	0	0	0	0	1982063
130112	Інші видатки	734940	734940	0	0	0	0	0	0	0	0	0	734940
130203	Утримання та навчально-тренувальна робота дитячо-юнацьких спортивних шкіл (які підпорядковані громадським організаціям фізкультурно-спортивної спрямованості)	334300	334300	0	0	0	0	0	0	0	0	0	334300
130204	Утримання апарату управління громадських фізкультурно-спортивних організацій (ФСТ "Колос")	6000	6000	0	0	0	0	0	0	0	0	0	6000
160	**Головне управління промисловості та розвитку інфраструктури**	**320000**	**320000**	**0**	**0**	**0**	**0**	**0**	**0**	**0**	**0**	**0**	**320000**
170103	Інші заходи у сфері автомобільного транспорту	100000	100000	0	0	0	0	0	0	0	0	0	100000
171000	Діяльність і послуги, не віднесені до інших категорій	220000	220000	0	0	0	0	0	0	0	0	0	220000
150101	Капітальні вкладення	0					0						0
200	**Головне управління сільського господарства і продовольства**	**162000**	**121000**	**0**	**0**	**41000**	**3142000**	**446500**	**0**	**0**	**2695500**	**2201000**	**3304000**
160903	Програми в галузі сільського господарства	48000	7000	0	0	41000	0	0	0	0	0	0	48000
200200	Охорона і раціональне використання земель	0	0	0	0	0	941000	446500	0	0	494500	0	941000
221	**Головне фінансове управління (видатки**	**266047095**	**254654415**	**0**	**0**	**11392680**	**4196739**	**4196739**	**0**	**0**	**0**	**0**	**270243834**
250306	Кошти, що передаються із загального фонду бюджету до бюджету розвитку (спеціального фонду)	5224980	0	0	0	5224980	0	0	0	0	0	0	5224980
250315	Інша дотація	465000	465000	0	0	0	0	0	0	0	0	0	465000

КВК / КФКВ	Назва головного розпорядника коштів / Назва коду бюджетної класифікації	Затверджено											
		Видатки загального фонду					Видатки спеціального фонду						РАЗОМ
		Всього	поточні (код 1000)	з них: оплата праці (код 1110)	з них: оплата енерго-носіїв (код 1160)	капі-тальні (код 2000)	Всього	поточні (код 1000)	з них: оплата праці (код 1110)	з них: оплата енерго-носіїв (код 1160)	капі-тальні (код 2000)	з них: бюджет розвитку	
250319	Додаткова дотація з державного бюджету місцевим бюджетам для поетапного запровадження умов оплати праці працівників бюджетної сфери на основі Єдиної тарифної сітки та забезпечення видатків на оплату праці	0					0						0
250337	Субвенція з державного бюджету місцевим бюджетам на заходи щодо погашення заборгованості громадян за житлово-комунальні послуги та енергоносії в рахунок часткової компенсації втрат від знецінення грошових заощаджень	0					0						0
250376	Субвенція з державного бюджету місцевим бюджетам на поетапне запровадження умов оплати праці працівників бюджетної сфери на основі Єдиної тарифної сітки та впорядкування умов оплати праці окремих категорій працівників бюджетної сфери	28183115	28183115	0	0	0	0						28183115
250382	Субвенція з державного бюджету місцевим бюджетам на фінансування у 2005 році Програм-переможців Всеукраїнського конкурсу проектів та програм розвитку місцевого самоврядування 2004 року	0					0						0
230	**Головне управління економіки**	**328600**	**308600**	**0**	**0**	**20000**	**1661100**	**790200**	**0**	**0**	**870900**	**0**	**1989700**
180404	Підтримка малого і середнього підприємництва	100000	100000				0						100000
240601	Охорона та раціональне використання природних ресурсів	0					146000	96000			50000		146000
240602	Утилізація відходів	0					804000	447200			356800		804000
240603	Ліквідація іншого забруднення навколишнього природного середовища	0					384100				384100		384100
240604	Інша діяльність у сфері охорони навколишнього природного середовища	0					257000	177000			80000		257000
240605	Збереження природно-заповідного фонду	0					70000	70000					70000
300	**Резервний фонд**	**58158**	**0**	**0**	**0**	**0**	**0**	**0**	**0**	**0**	**0**	**0**	**58158**
250102	Резервний фонд	58158					0						58158
	Всього	**445536305**	**426059757**	**70905833**	**10684671**	**19418390**	**64536280**	**23831933**	**990900**	**190800**	**40704347**	**16887980**	**510072585**

321

КВК	Назва головного розпорядника коштів	Внесено зміни											
		Видатки загального фонду					Видатки спеціального фонду						РАЗОМ
		Всього	поточні (код 1000)	з них:		капі-тальні (код 2000)	Всього	поточні (код 1000)	з них:		капі-тальні (код 2000)	з них: бюджет розвитку	
КФКВ	Назва коду бюджетної класифікації			оплата праці (код 1110)	оплата енерго-носіїв (код 1160)				оплата праці (код 1110)	оплата енерго-носіїв (код 1160)			
250319	Додаткова дотація з державного бюджету місцевим бюджетам для поетапного запровадження умов оплати праці працівників бюджетної сфери на основі Єдиної тарифної сітки та забезпечення видатків на оплату праці	28183115	28183115				0						28183115
250337	Субвенція з державного бюджету місцевим бюджетам на заходи щодо погашення заборгованості громадян за житлово-комунальні послуги та енергоносії в рахунок часткової компенсації втрат від знецінення грошових заощаджень	0					4196739	4196739					4196739
250376	Субвенція з державного бюджету місцевим бюджетам на поетапне запровадження умов оплати праці працівників бюджетної сфери на основі Єдиної тарифної сітки та впорядкування умов оплати праці окремих категорій працівників бюджетної сфери	-28183115	-28183115				0						0
250382	Субвенція з державного бюджету місцевим бюджетам на фінансування у 2005 році Програм-переможців Всеукраїнського конкурсу проектів та програм розвитку місцевого самоврядування 2004 року	490100	250000			240100	0						490100
230	**Головне управління економіки**	**0**	**0**	**0**	**0**	**0**	**100000**	**296969**	**0**	**0**	**-196969**	**0**	**100000**
180404	Підтримка малого і середнього підприємництва	0					0						0
240601	Охорона та раціональне використання природних ресурсів	0					-22	-22					-22
240602	Утилізація відходів	0					150210	330210			-180000		150210
240603	Ліквідація іншого забруднення навколишнього природного середовища	0					-15000				-15000		-15000
240604	Інша діяльність у сфері охорони навколишнього природного середовища	0					-34969	-33000			-1969		-34969
240605	Збереження природно-заповідного фонду	0					-219	-219					-219
300	**Резервний фонд**	**12558,03**	**0**	**0**	**0**	**0**	**0**	**0**	**0**	**0**	**0**	**0**	**12558,03**
250102	Резервний фонд	12558,03					0						12558,03
	Всього	**497100**	**-905810**	**-1804177**	**-8948**	**1390352**	**4596739**	**4648708**	**0**	**0**	**-51969**	**100000**	**5093839**

126

КВК	Назва головного розпорядника коштів	Затверджено з урахуванням змін											
		Видатки загального фонду					Видатки спеціального фонду						РАЗОМ
				з них:					з них:				
КФКВ	Назва коду бюджетної класифікації	Всього	поточні (код 1000)	оплата праці (код 1110)	оплата енерго-носіїв (код 1160)	капі-тальні (код 2000)	Всього	поточні (код 1000)	оплата праці (код 1110)	оплата енерго-носіїв (код 1160)	капі-тальні (код 2000)	з них: бюджет розвитку	
250319	Додаткова дотація з державного бюджету місцевим бюджетам для поетапного запровадження умов оплати праці працівників бюджетної сфери на основі Єдиної тарифної сітки та забезпечення видатків на оплату праці	28183115	28183115	0	0	0	0	0	0	0	0	0	28183115
250337	Субвенція з державного бюджету місцевим бюджетам на заходи щодо погашення заборгованості громадян за житлово-комунальні послуги та енергоносії в рахунок часткової компенсації втрат від знецінення грошових заощаджень	0	0	0	0	0	4196739	4196739	0	0	0	0	4196739
250376	Субвенція з державного бюджету місцевим бюджетам на поетапне запровадження умов оплати праці працівників бюджетної сфери на основі Єдиної тарифної сітки та впорядкування умов оплати праці окремих категорій працівників бюджетної сфери	0	0	0	0	0	0	0	0	0	0	0	0
250382	Субвенція з державного бюджету місцевим бюджетам на фінансування у 2005 році Програм-переможців Всеукраїнського конкурсу проектів та програм розвитку місцевого самоврядування 2004 року	490100	250000	0	0	240100	0	0	0	0	0	0	490100
230	**Головне управління економіки**	**328600**	**308600**	**0**	**0**	**20000**	**1761100**	**1087169**	**0**	**0**	**673931**	**0**	**2089700**
180404	Підтримка малого і середнього підприємництва	100000	100000	0	0	0	0	0	0	0	0	0	100000
240601	Охорона та раціональне використання природних ресурсів	0	0	0	0	0	145978	95978	0	0	50000	0	145978
240602	Утилізація відходів	0	0	0	0	0	954210	777410	0	0	176800	0	954210
240603	Ліквідація іншого забруднення навколишнього природного середовища	0	0	0	0	0	369100	0	0	0	369100	0	369100
240604	Інша діяльність у сфері охорони навколишнього природного середовища	0	0	0	0	0	222031	144000	0	0	78031	0	222031
240605	Збереження природно-заповідного фонду	0	0	0	0	0	69781	69781	0	0	0	0	69781
300	**Резервний фонд**	**70716,03**	**0**	**0**	**0**	**0**	**0**	**0**	**0**	**0**	**0**	**0**	**70716,03**
250102	Резервний фонд	70716,03	0	0	0	0	0	0	0	0	0	0	70716,03
	Всього	**446033405**	**425153947**	**69101656**	**10675723**	**20808742**	**69133019**	**28480641**	**990900**	**190800**	**40652378**	**16987980**	**515166424**

Додаток 4
до рішення обласної ради
четвертого скликання
від 29.11.05

Показники міжбюджетних трансфертів між обласним бюджетом та іншими бюджетами на 2005 рік

(грн.)

Код	Назва трансферту	Міжбюджетні трансферти, що надходять до обласного бюджету											
		Затверджено				Внесено зміни				Затверджено з урахуванням змін			
		Загальний фонд		Спеціальний фонд	Разом	Загальний фонд		Спеціальний фонд	Разом	Загальний фонд		Спеціальний фонд	Разом
		Сума	Щоденний норматив відрахувань			Сума	Щоденний норматив відрахувань			Сума	Щоденний норматив відрахувань		
41021300	Додаткова дотація з державного бюджету місцевим бюджетам для поетапного запровадження умов оплати праці працівників бюджетної сфери на основі Єдиної тарифної сітки та забезпечення видатків на оплату праці				0	33777100			33777100				
41031900	Субвенція з державного бюджету місцевим бюджетам на заходи щодо погашення заборгованості громадян за житлово-комунальні послуги та енергоносії в рахунок часткової компенсації втрат від знецінення грошових заощаджень				0			4196739	4196739				
41036300	Субвенція з державного бюджету місцевим бюджетам на фінансування у 2005 році Програм-переможців Всеукраїнського конкурсу проектів та програм розвитку місцевого самоврядування 2004 року				0	490100			490100	490100	0	0	490100
41036800	Субвенція з державного бюджету місцевим бюджетам на поетапне запровадження умов оплати праці працівників бюджетної сфери на основі Єдиної тарифної сітки та впорядкування умов оплати праці окремих категорій працівників бюджетної сфери	33777100			33777100	-33777100			-33777100	0	0	0	0
41035000	Інші субвенції	102414,82			102414,82	7000			7000	109414,82	0,00	0,00	109414,82
	Всього	**346725315**	**x**	**11063000**	**346725315**	**497100**	**x**	**4196739**	**4693839**	**313445315**	**x**	**11063000**	**313445315**

128

(грн.)

Назва бюджетів	Міжбюджетні трансферти, що передаються з обласного бюджету								
	Загальний фонд								
	Інша дотація			Додаткова дотація з державного бюджету місцевим бюджетам для поетапного запровадження умов оплати праці працівників бюджетної сфери на основі Єдиної тарифної сітки та забезпечення видатків на оплату праці			Субвенція з державного бюджету місцевим бюджетам на будівництво і придбання житла військовослужбовцям та особам рядового і начальницького складу, в тому числі звільненим у запас або відставку за станом здоров'я, віком, вислугою років та у зв'язку із скороченням штатів, які перебувають на квартирному обліку за місцем проживання, членам сімей з числа цих осіб, які загинули під час виконання ними службових обов'язків, а також учасникам бойових дій в Афганістані та воєнних конфліктів		
	250315			2503219			250327		
	Затверджено	Внесено зміни	Затверджено з урахуванням змін	Затверджено	Внесено зміни	Затверджено з урахуванням змін	Затверджено	Внесено зміни	Затверджено з урахуванням змін
Білопільський район	0		0		1 297 853	1 297 853	52 000		52 000
Буринський район	40 000		40 000		836 573	836 573	20 000		20 000
Великописарівський район	10 000		10 000		706 178	706 178			0
Глухівський район	10 000		10 000		621 860	621 860			0
Конотопський район	5 000		5 000		661 914	661 914	20 000		20 000
Краснопільський район	0		0		865 162	865 162	20 000		20 000
Кролевецький район	0		0		1 097 362	1 097 362			0
Лебединський район	5 000	40 000	45 000		914 069	914 069			0
Л-Долинський район	10 000		10 000		611 266	611 266	40 000		40 000
Недригайлівський район	0		0		886 350	886 350	20 000		20 000
Охтирський район	0		0		702 912	702 912	36 000		36 000
Путивльський район	20 000		20 000		748 727	748 727	20 000		20 000
Роменський район	0		0		991 058	991 058			0
С-Будський район	0		0		614 677	614 677	20 000		20 000
Сумський район	45 000		45 000		1 406 406	1 406 406			0
Тростянецький район	0		0		918 568	918 568	20 000	-1 000	19 000
Шосткинський район	50 000		50 000		419 048	419 048	20 000		20 000
Ямпільський район	0		0		781 861	781 861	36 000		36 000
м. Суми	150 000		150 000		6 039 000	6 039 000	1 092 900		1 092 900
м. Конотоп	0		0		1 616 474	1 616 474	364 000		364 000
м. Лебедин	0		0		389 298	389 298	22 000	1 000	23 000
м. Ромни	0		0		1 253 299	1 253 299	134 000		134 000
м. Шостка	20 000		20 000		1 789 390	1 789 390	83 000		83 000
м. Охтирка	60 000		60 000		1 224 346	1 224 346	199 000		199 000
м. Глухів	0		0		789 464	789 464	111 000		111 000
Всього	**425 000**	**40 000**	**465 000**	**0**	**28 183 115**	**28 183 115**	**2 329 900**	**0**	**2 329 900**

Назва бюджетів	Міжбюджетні трансферти, що передаються з обласного бюджету								
	Загальний фонд								
	Субвенція з державного бюджету місцевим бюджетам на надання пільг ветеранам війни і праці, ветеранам військової служби, ветеранам органів внутрішніх справ, ветеранам державної пожежної охорони, особам, звільненим з військової служби, які стали інвалідами під час проходження військової служби, реабілітованим громадянам, які стали інвалідами внаслідок репресій, або є пенсіонерами та громадянам, які постраждали внаслідок Чорнобильської катастрофи, з послуг зв'язку та інших передбачених законодавством пільг (крім пільг на одержання ліків, зубопротезування, оплату електроенергії, природного і скрапленого газу, твердого та рідкого пічного побутового палива, послуг тепло-, водопостачання і водовідведення, квартирної плати, вивезення побутового сміття та рідких нечистот) та компенсацію за пільговий проїзд окремих категорій громадян			у тому числі:					
				інші пільги			компенсація за пільговий проїзд окремих категорій громадян		
	250329								
	Затверджено	Внесено зміни	Затверджено з урахуванням змін	Затверджено	Внесено зміни	Затверджено з урахуванням змін	Затверджено	Внесено зміни	Затверджено з урахуванням змін
Білопільський район	986 400	-238 000	748 400	393 500	-260 000	133 500	394 000	22 000	416 000
Буринський район	564 000	-50 000	514 000	218 700	-50 000	168 700	259 000		259 000
Великописарівський район	419 900	0	419 900	170 200		170 200	190 000		190 000
Глухівський район	470 300	10 000	480 300	188 400	-50 000	138 400	240 000	60 000	300 000
Конотопський район	628 000	87 000	715 000	284 600	-50 000	234 600	287 000	137 000	424 000
Краснопільський район	468 300	-80 000	388 300	168 900		168 900	205 000	-80 000	125 000
Кролевецький район	779 300	-160 000	619 300	312 800	-100 000	212 800	290 000	-60 000	230 000
Лебединський район	444 300	-200 000	244 300	186 800	-100 000	86 800	192 000	-100 000	92 000
Л-Долинський район	421 400	0	421 400	158 200		158 200	154 000		154 000
Недригайлівський район	454 800	0	454 800	157 000		157 000	217 000		217 000
Охтирський район	454 400	16 000	470 400	180 200	-50 000	130 200	222 000	66 000	288 000
Путивльський район	550 700	40 000	590 700	197 300		197 300	212 000	40 000	252 000
Роменський район	723 900	-60 000	663 900	302 600	-100 000	202 600	317 000	40 000	357 000
С-Будський район	325 400	0	325 400	117 400		117 400	124 000		124 000
Сумський район	936 800	150 000	1 086 800	427 200	-50 000	377 200	397 000	200 000	597 000
Тростянецький район	736 600	126 600	863 200	240 300	-12 400	227 900	288 000	139 000	427 000
Шосткинський район	407 700	55 500	463 200	156 800		156 800	177 000	55 500	232 500
Ямпільський район	492 900	0	492 900	177 000		177 000	204 000		204 000
м. Суми	8 711 100	-189 500	8 521 600	1 023 000	-354 500	668 500	6 035 900	165 000	6 200 900
м. Конотоп	1 844 800	602 000	2 446 800	415 400		415 400	952 000	602 000	1 554 000
м. Лебедин	501 400	0	501 400	137 300		137 300	166 000		166 000
м. Ромни	815 900	0	815 900	227 500		227 500	281 000		281 000
м. Шостка	1 254 000	6 400	1 260 400	307 800		307 800	527 000	6 400	533 400
м. Охтирка	718 500	-36 000	682 500	200 600		200 600	246 000	-36 000	210 000
м. Глухів	443 800	-80 000	363 800	143 700		143 700	146 000	-80 000	66 000
Всього	**24 554 600**	**0**	**24 554 600**	**6 493 200**	**-1 176 900**	**5 316 300**	**12 722 900**	**1 176 900**	**13 899 800**

Назва бюджетів	Міжбюджетні трансферти, що передаються з обласного бюджету							
	Загальний фонд							
	Субвенція з державного бюджету місцевим бюджетам на надання пільг ветеранам війни, ветеранам праці, які мають особливі трудові заслуги перед Батьківщиною, ветеранам військової служби, ветеранам органів внутрішніх справ, ветеранам державної пожежної охорони, вдовам ветеранів військової служби, ветеранів органів внутрішніх справ та державної пожежної охорони, а також звільненим зі служби за віком, хворобою або вислугою років військовослужбовцям Служби безпеки, працівникам міліції, особам начальницького складу податкової міліції, рядового і начальницького складу кримінально виконавчої системи, державної пожежної охорони, дітям (до досягнення повноліття) працівників міліції, осіб начальницького складу податкової міліції, рядового і начальницького складу кримінально-виконавчої системи, державної пожежної охорони, загиблих або померлих у зв"язку з виконанням службових обов"язків, непрацездатним членам сімей, які перебували на їх утриманні, звільненим з військової служби особам, які стали інвалідами під час проходження військової служби, батькам та членам сімей військовослужбовців, які загинули, померли або стали інвалідами при проходженні військової служби, громадянам, які постраждали внаслідок Чорнобильської катастрофи, пільг, передбачених пунктом "г" частини першої статті 77 Основ законодавства про охорону здоров"я, частиною другою статті 29 Основ законодавства про культуру, абзацом першим частини четвертої статті 57 Закону України "Про освіту" та житлових субсидій населенню на придбання твердого та рідкого пічного побутового палива і скрапленого газу			Субвенція з державного бюджету місцевим бюджетам на поетапне запровадження умов оплати праці працівників бюджетної сфери на основі Єдиної тарифної сітки та впорядкування умов оплати праці окремих категорій працівників бюджетної сфери			Субвенція з державного бюджету місцевим бюджетам на фінансування у 2005 році Програм-переможців Всеукраїнського конкурсу проектів та програм розвитку місцевого самоврядування 2004 року	
	250330			250376			250382	
	Затверджено	Внесено зміни	Затверджено з урахуванням змін	Затверджено	Внесено зміни	Затверджено з урахуванням змін	Затверджено з урахуванням змін	
Білопільський район	1 889 500	-90 000	1 799 500	1 297 853	-1 297 853	0	29 350	
Буринський район	2 100 900	-164 000	1 936 900	836 573	-836 573	0		
Великописарівський район	1 532 300	160 000	1 692 300	706 178	-706 178	0		
Глухівський район	2 245 900		2 245 900	621 860	-621 860	0		
Конотопський район	2 735 500	-230 000	2 505 500	661 914	-661 914	0		
Краснопільський район	1 512 900		1 512 900	865 162	-865 162	0		
Кролевецький район	2 287 800	220 000	2 507 800	1 097 362	-1 097 362	0		
Лебединський район	727 700		727 700	914 069	-914 069	0	8 000	
Л-Долинський район	875 600	-100 000	775 600	611 266	-611 266	0		
Недригайлівський район	1 171 100	100 000	1 271 100	886 350	-886 350	0		
Охтирський район	560 200		560 200	702 912	-702 912	0		
Путивльський район	1 200 600	180 000	1 380 600	748 727	-748 727	0		
Роменський район	1 932 000	70 000	2 002 000	991 058	-991 058	0		
С-Будський район	1 472 500	-30 000	1 442 500	614 677	-614 677	0		
Сумський район	1 078 100	-80 000	998 100	1 406 406	-1 406 406	0		
Тростянецький район	1 246 300		1 246 300	918 568	-918 568	0		
Шосткинський район	1 579 000	-70 000	1 509 000	419 048	-419 048	0		
Ямпільський район	1 615 700	100 000	1 715 700	781 861	-781 861	0		
м. Суми	59 800	24 000	83 800	6 039 000	-6 039 000	0	183 200	
м. Конотоп	1 560 500	-150 000	1 410 500	1 616 474	-1 616 474	0	57 850	
м. Лебедин	176 200	15 000	191 200	389 298	-389 298	0		
м. Ромни	217 800	15 000	232 800	1 253 299	-1 253 299	0		
м. Шостка	163 300		163 300	1 789 390	-1 789 390	0	211 700	
м. Охтирка	86 700		86 700	1 224 346	-1 224 346	0		
м. Глухів	664 500	30 000	694 500	789 464	-789 464	0		
Всього	**30 692 400**	**0**	**30 692 400**	**28 183 115**	**-28 183 115**	**0**	**490 100**	

(грн.)

Назва бюджетів	Міжбюджетні трансферти, що передаються з обласного бюджету			
		Спеціальний фонд		
	Разом субвенцій загального фонду	Субвенція з державного бюджету місцевим бюджетам на заходи щодо погашення заборгованості громадян за житлово-комунальні послуги та енергоносії в рахунок часткової компенсації втрат від знецінення грошових заощаджень 250337 Затверджено з урахуванням змін	Разом субвенцій спеціального фонду	Всього міжбюджетних трансфертів
Білопільський район	**9 730 255**	154 628,09	**154 628,09**	**11 672 736,09**
Буринський район	**5 856 828**	7 919,15	**7 919,15**	**7 061 320,15**
Великописарівський район	**5 738 258**	33 793,30	**33 793,30**	**6 888 229,30**
Глухівський район	**6 473 399**	352,09	**352,09**	**7 860 811,09**
Конотопський район	**7 086 550**	2 029,98	**2 029,98**	**7 975 493,98**
Краснопільський район	**6 812 877**	23 537,61	**23 537,61**	**8 011 576,61**
Кролевецький район	**7 875 565**	96 584,46	**96 584,46**	**9 629 511,46**
Лебединський район	**5 065 355**	79 947,32	**79 947,32**	**6 324 371,32**
Л-Долинський район	**4 789 943**	12 669,25	**12 669,25**	**5 723 878,25**
Недригайлівський район	**5 345 346**	14 058,51	**14 058,51**	**6 865 754,51**
Охтирський район	**5 748 543**	122 568,83	**122 568,83**	**6 874 023,83**
Путивльський район	**6 838 034**	42 777,30	**42 777,30**	**8 249 538,30**
Роменський район	**7 589 940**	81 046,18	**81 046,18**	**9 062 044,18**
С-Будський район	**4 130 976**		**0,00**	**5 647 653,00**
Сумський район	**10 421 481**	282 265,87	**282 265,87**	**12 475 152,87**
Тростянецький район	**6 870 406**	67 943,66	**67 943,66**	**8 397 717,66**
Шосткинський район	**5 100 512**	5 662,58	**5 662,58**	**6 175 222,58**
Ямпільський район	**7 566 248**	43 035,95	**43 035,95**	**9 057 744,95**
м. Суми	**41 449 518**	1 108 528,91	**1 108 528,91**	**48 747 046,91**
м. Конотоп	**14 262 319**	299 260,06	**299 260,06**	**16 178 053,06**
м. Лебедин	**7 683 935**	129 121,48	**129 121,48**	**8 348 354,48**
м. Ромни	**6 858 933**	105 845,94	**105 845,94**	**8 468 077,94**
м. Шостка	**19 035 754**	1 306 167,00	**1 306 167,00**	**22 151 311,00**
м. Охтирка	**8 281 041**	170 508,59	**170 508,59**	**9 735 895,59**
м. Глухів	**6 500 384**	6 486,89	**6 486,89**	**7 296 334,89**
Всього	**223 112 400**	**4 196 739,00**	**4 196 739,00**	**264 877 854,00**

Додаток 5
до рішення обласної ради
четвертого скликання
від 29.11.05

Перелік об'єктів, видатки на які у 2005 році будуть проводитися за рахунок коштів бюджету розвитку

(грн.)

КВК	Назва головного розпорядника коштів / Найменування КФКВ	Затверджено				Внесено зміни				Затверджено з урахуванням змін			
КФКВ	Назва об'єкту відповідно до проектно-кошторисної документації; тощо	Загальний обсяг фінансування будівництва (інших капітальних видатків)	Відсоток завершеності будівництва об'єкту на майбутні роки, %	Всього видатків на завершення будівництва, освоєння об'єктів на майбутні роки	Разом видатків на поточний рік	Загальний обсяг фінансування будівництва (інших капітальних видатків)	Відсоток завершеності будівництва об'єкту на майбутні роки, %	Всього видатків на завершення будівництва, освоєння об'єктів на майбутні роки	Разом видатків на поточний рік	Загальний обсяг фінансування будівництва (інших капітальних видатків)	Відсоток завершеності будівництва об'єкту на майбутні роки, %	Всього видатків на завершення будівництва, освоєння об'єктів на майбутні роки	Разом видатків на поточний рік
150101	**Разом**	**11763134,0**	**x**	**6338954,0**	**3772480,0**	**0,0**	**x**	**0,0**	**0,0**	**11763134,0**	**x**	**6338954,0**	**3772480,0**
191	**Головний розпорядник коштів, замовник - управління капітального будівництва облдержадміністрації**	**10062954,0**	**x**	**5534454,0**	**2563849,0**	**0,0**	**x**	**0,0**	**0,0**	**10062954,0**	**x**	**5534454,0**	**2563849,0**
150101	Капітальні вкладення												
	м.Суми												
	Реконструкція обласного кардіологічного диспансеру	7889000,0	51,6	3816600,0	1963400,0					7889000,0	51,6	3816600,0	1963400,0
	Реконструкція приміщень ОКП "Сумський обласний спеціалізований аптечний склад"	323400,0	20,4	243400,0	30000,0					323400,0	24,7	243400,0	30000,0
	Овочесховище Сумського пансіонату ветеранів війни та праці	727512,0	25,9	539112,0	122500,0					727512,0	25,9	539112,0	122500,0
	у тому числі на погашення кредиторської заборгованості, що утворилася на початок року				52300,0								52300,0
	Реконструкція котельні автотранспортного підприємства облдержадміністрації	288042,0	41,7	168042,0	70000,0					288042,0	41,7	168042,0	70000,0
	Погашення кредиторської заборгованості, яка утворилася на початок 2005 року, в т.ч.:												
	Будівництво огородження території аеропорту	0,0			33600,0								33600,0
	Підчистка та заглиблення русла р.Сумка	0,0			27500,0					0,0		0,0	27500,0
	Газопостачання топочних Свеського психоневрологічного інтернату Ямпільського району по вул. Дачна, 1.				130000,0								130000,0

КВК	Назва головного розпорядника коштів / Найменування КФКВ	Затверджено				Внесено зміни				Затверджено з урахуванням змін			
КФКВ	Назва об'єкту відповідно до проектно-кошторисної документації; тощо	Загальний обсяг фінансування будівництва (інших капітальних видатків)	Відсоток завершеності будівництва об'єкту на майбутні роки, %	Всього видатків на завершення будівництва, освоєння об'єктів на майбутні роки	Разом видатків на поточний рік	Загальний обсяг фінансування будівництва (інших капітальних видатків)	Відсоток завершеності будівництва об'єкту на майбутні роки, %	Всього видатків на завершення будівництва, освоєння об'єктів на майбутні роки	Разом видатків на поточний рік	Загальний обсяг фінансування будівництва (інших капітальних видатків)	Відсоток завершеності будівництва об'єкту на майбутні роки, %	Всього видатків на завершення будівництва, освоєння об'єктів на майбутні роки	Разом видатків на поточний рік
	Реконструкція приміщень головного управління праці та соціального захисту населення облдержадміністрації	695000,0	9,8	627300,0	46849,0					695000,0	9,8	627300,0	46849,0
	Котельня школи с. Грабовське Краснопільського району-будівництво	100000,0		100000,0	100000,0					100000,0		100000,0	100000,0
	Середня загальноосвітня школа, смт Терни Недригайлівського району-будівництво котельної потужністю 400 кВт	40000,0		40000,0	40000,0					40000,0		40000,0	40000,0
200	**Розпорядник коштів - управління сільського господарства та продовольства облдержадміністрації, всього**	**604500,0**	**x**	**604500,0**	**254000,0**	**0,0**	**x**	**0,0**	**0,0**	**604500,0**	**x**	**604500,0**	**254000,0**
	у тому числі :												
	Замовник – Сумське обласне комунальне підприємство "Фонд інвестування об"єктів соціальної сфери та промисловості", всього	***604500,0***	***x***	***604500,0***	***254000,0***	***0,0***	***x***	***0,0***	***0,0***	***604500,0***	***x***	***604500,0***	***254000,0***
150101	Капітальні вкладення												
	у тому числі:												
	Високовольтна лінія - 0,4 кВт по вул. Грушевського, м. Суми	8000,0		8000,0	8000,0					8000,0		8000,0	8000,0
	Інженерні мережі по вулицях Кленова, Берестова, м Суми - будівництво	550000,0		550000,0	200000,0					550000,0		550000,0	200000,0
	Самопливна каналізація по вул. Сумській, с. Косівщина Сумського району-будівництво	46500,0		46500,0	46000,0					46500,0		46500,0	46000,0
050	**Головний розпорядник коштів, замовник - головне управління праці та соціального захисту населення облдержадміністрації**	**0,0**	**x**	**0,0**	**13151,0**	**0,0**	**x**	**0,0**	**0,0**	**0,0**	**x**	**0,0**	**13151,0**
150101	Капітальні вкладення												
	Реконструкція приміщень головного управління праці та соціального захисту населення				13151,0								13151,0

КВК	Назва головного розпорядника коштів / Найменування КФКВ	Затверджено				Внесено зміни				Затверджено з урахуванням змін			
КФКВ	Назва об'єкту відповідно до проектно-кошторисної документації; тощо	Загальний обсяг фінансування будівництва (інших капітальних видатків)	Відсоток завершеності будівництва об'єкту на майбутні роки, %	Всього видатків на завершення будівництва, освоєння об'єктів на майбутні роки	Разом видатків на поточний рік	Загальний обсяг фінансування будівництва (інших капітальних видатків)	Відсоток завершеності будівництва об'єкту на майбутні роки, %	Всього видатків на завершення будівництва, освоєння об'єктів на майбутні роки	Разом видатків на поточний рік	Загальний обсяг фінансування будівництва (інших капітальних видатків)	Відсоток завершеності будівництва об'єкту на майбутні роки, %	Всього видатків на завершення будівництва, освоєння об'єктів на майбутні роки	Разом видатків на поточний рік
	у тому числі на погашення кредиторської заборгованості, що утворилася на початок року				13151,0					0,0		0,0	13151,0
030	**Головний розпорядник коштів, замовник - управління охорони здоров"я облдержадміністрації**	**480000,0**	**x**	**200000,0**	**102800,0**	**0,0**	**x**	**0,0**	**0,0**	**480000,0**	**x**	**200000,0**	**102800,0**
150101	Капітальні вкладення												
	м.Суми												
	Реконструкція госпіталю Великої Вітчизняної війни (1-ша черга)	480000,0	58,0	200000,0	102800,0					480000,0	58,0	200000,0	102800,0
020	**Головний розпорядник коштів, замовник - управління освіти і науки облдержадміністрації**	**294680,0**	**x**	**0,0**	**294680,0**	**0,0**	**x**	**0,0**	**0,0**	**294680,0**	**x**	**0,0**	**294680,0**
150101	Капітальні вкладення												
	м. Путивль												
	Будівництво газової котельні загальноосвітньої школи-інтернату I-II ступенів	294680,0			294680,0					294680,0		0,0	294680,0
062	**Головний розпорядник коштів - служба у справах неповнолітніх**	**321000,0**	**x**	**0,0**	**244000,0**	**0,0**	**x**	**0,0**	**0,0**	**321000,0**	**x**	**0,0**	**244000,0**
	Замовник - Конотопський притулок для неповнолітніх												
150101	Капітальні вкладення												
	м. Конотоп												
	Будівництво газової топкової, реконструкція приміщення притулку по вул. Достоєвського, 21	321000,0			244000,0					321000,0		0,0	244000,0
006	**Головний розпорядник коштів, замовник - обласна державна адміністрація**	**0,0**	**x**	**0,0**	**300000,0**	**0,0**	**x**	**0,0**	**0,0**	**0,0**	**0,0**	**0,0**	**300000,0**
150101	Капітальні вкладення												
	м. Суми												
	Пайова участь у будівництві житла	0,0			100000,0							0,0	100000,0
	Будівництво та придбання житла	0,0			200000,0							0,0	200000,0

КВК / КФКВ	Назва головного розпорядника коштів / Найменування КФКВ / Назва об'єкту відповідно до проектно-кошторисної документації; тощо	Затверджено				Внесено зміни				Затверджено з урахуванням змін			
		Загальний обсяг фінансування будівництва (інших капітальних видатків)	Відсоток завершеності будівництва об'єкту на майбутні роки, %	Всього видатків на завершення будівництва, освоєння об'єктів на майбутні роки	Разом видатків на поточний рік	Загальний обсяг фінансування будівництва (інших капітальних видатків)	Відсоток завершеності будівництва об'єкту на майбутні роки, %	Всього видатків на завершення будівництва, освоєння об'єктів на майбутні роки	Разом видатків на поточний рік	Загальний обсяг фінансування будівництва (інших капітальних видатків)	Відсоток завершеності будівництва об'єкту на майбутні роки, %	Всього видатків на завершення будівництва, освоєння об'єктів на майбутні роки	Разом видатків на поточний рік
191	**Головний розпорядник коштів, замовник - управління капітального будівництва облдержадміністрації**	**5055300,0**	**x**	**2862800,0**	**2052500,0**	**0,0**	**x**	**0,0**	**0,0**	**5055300,0**	**x**	**2862800,0**	**2052500,0**
150121	Заходи з упередження аварій та запобігання техногенних катастроф у житлово-комунальному господарстві та на інших аварійних об"єктах комунальної власності												
	з них:												
	Очисні споруди, м. Середина-Буда-реконструкція	3623300,0	37,4	2267300,0	1462000,0					3623300,0	37,4	2267300,0	1462000,0
	Господарчо-питне водозабезпечення, м. Путивль-реконструкція	1432000,0	58,4	595500,0	590500,0					1432000,0	58,4	595500,0	590500,0
													0,0
191	**Головний розпорядник коштів - управління капітального будівництва облдержадміністрації**	**23673300,0**	**x**	**21611800,0**	**9116000,0**	**0,0**	**x**	**0,0**	**0,0**	**23673300,0**	**x**	**21611800,0**	**9116000,0**
150115	Завершення проектів газифікації сільських населених пунктів з високим ступенем готовності												
	Замовник -управління капітального будівництва облдержадміністрації	***20887000,0***	***x***	***19047000,0***	***7626000,0***	***0,0***	***x***	***0,0***	***0,0***	***20887000,0***	***x***	***19047000,0***	***7626000,0***
	з них:												
	Підвідний газопровід до с.Іскрисківщина Білопільського району	120000,0		120000,0	120000,0					120000,0		120000,0	120000,0
	Підвідний газопровід до с.Павлівка Білопільського району	500000,0		500000,0	200000,0					500000,0		500000,0	200000,0
	Підвідний газопровід с.Моска-ленки Білопільського району	70000,0		70000,0	70000,0					70000,0		70000,0	70000,0
	Газифікація с.Янченки Білопільського району	160000,0		160000,0	160000,0					160000,0		160000,0	160000,0
	Газозабезпечення житлових будинків по вул.Піонерській і Валіївській, с.Куянівка Білопільського району	16000,0		16000,0	16000,0					16000,0		16000,0	16000,0

КВК	Назва головного розпорядника коштів / Найменування КФКВ	Затверджено				Внесено зміни				Затверджено з урахуванням змін			
КФКВ	Назва об'єкту відповідно до проектно-кошторисної документації; тощо	Загальний обсяг фінансування будівництва (інших капітальних видатків)	Відсоток завершеності будівництва об'єкту на майбутні роки, %	Всього видатків на завершення будівництва, освоєння об'єктів на майбутні роки	Разом видатків на поточний рік	Загальний обсяг фінансування будівництва (інших капітальних видатків)	Відсоток завершеності будівництва об'єкту на майбутні роки, %	Всього видатків на завершення будівництва, освоєння об'єктів на майбутні роки	Разом видатків на поточний рік	Загальний обсяг фінансування будівництва (інших капітальних видатків)	Відсоток завершеності будівництва об'єкту на майбутні роки, %	Всього видатків на завершення будівництва, освоєння об'єктів на майбутні роки	Разом видатків на поточний рік
	Підвідний газопровід до с.Цимбалівка Білопільського району	50000,0		50000,0	50000,0					50000,0		50000,0	50000,0
	Газифікація с.Воскресенка Буринського району	750000,0		400000,0	400000,0					750000,0		400000,0	400000,0
	Підвідний газопровід до с.Жуківка Буринського району	1331000,0		1331000,0	350000,0					1331000,0		1331000,0	350000,0
	Підвідний газопровід до с.Вознесенка Буринського району	790000,0		700000,0	200000,0					790000,0		700000,0	200000,0
	Підвідний газопровід до с.Студенок Глухівського району	2900000,0		2000000,0	400000,0					2900000,0		2000000,0	400000,0
	Підвідний газопровід до с.Некрасове Глухівського району	360000,0		310000,0	310000,0					360000,0		310000,0	310000,0
	Газифікація житлових будинків по вул.Радянській і Низовій, с.Перемога Глухівського району	30000,0		30000,0	30000,0					30000,0		30000,0	30000,0
	Підвідний газопровід до топкової школи в с.Черневе Глухівського району	123000,0		123000,0	123000,0					123000,0		123000,0	123000,0
	Підвідний газопровід до с. Красне і Жовтневе Конотопського району	500000,0		500000,0	300000,0					500000,0		500000,0	300000,0
	Газифікація с. Сарнавщина Конотопського району	100000,0		100000,0	100000,0					100000,0		100000,0	100000,0
	Підвідний газопровід до с.Миропілля Краснопільського району	800000,0		800000,0	600000,0					800000,0		800000,0	600000,0
	Підвідний газопровід м.Кролевець-с.Червоний Ранок- с.Мутин - с.Любитове Кролевецького району	5600000,0	2,7	5450000,0	1200000,0					5600000,0	2,7	5450000,0	1200000,0
	Газопровід-відвід високого і середнього тиску для газозабезпечення с.Довга Лука Липоводолинського району	80000,0		80000,0	80000,0					80000,0		80000,0	80000,0
	Підвідний газопровід до сіл Великі Будки, Деркачівка, Іваниця, Зеленківка і Комишанка Недригайлівського району	800000,0		800000,0	260000,0					800000,0		800000,0	260000,0
	Підвідні газопроводи до с.Засулля Недригайлівського району	100000,0		100000,0	100000,0					100000,0		100000,0	100000,0

КВК	Назва головного розпорядника коштів / Найменування КФКВ	Затверджено				Внесено зміни				Затверджено з урахуванням змін			
КФКВ	Назва об'єкту відповідно до проектно-кошторисної документації; тощо	Загальний обсяг фінансування будівництва (інших капітальних видатків)	Відсоток завершеності будівництва об'єкту на майбутні роки, %	Всього видатків на завершення будівництва, освоєння об'єктів на майбутні роки	Разом видатків на поточний рік	Загальний обсяг фінансування будівництва (інших капітальних видатків)	Відсоток завершеності будівництва об'єкту на майбутні роки, %	Всього видатків на завершення будівництва, освоєння об'єктів на майбутні роки	Разом видатків на поточний рік	Загальний обсяг фінансування будівництва (інших капітальних видатків)	Відсоток завершеності будівництва об'єкту на майбутні роки, %	Всього видатків на завершення будівництва, освоєння об'єктів на майбутні роки	Разом видатків на поточний рік
	Газифікація вул.Свердлова та вул.Полява, с.Олешня Охтирського району	100000,0		100000,0	100000,0					100000,0		100000,0	100000,0
	Підвідний газопровід до с.Бунякине Путивльського району	500000,0		500000,0	500000,0					500000,0		500000,0	500000,0
	Підвідний газопровід до с.Пруди Путивльського району	60000,0		60000,0	60000,0					60000,0		60000,0	60000,0
	Газопровід-відвід до с.Лінове Путивльського району	40000,0		40000,0	40000,0					40000,0		40000,0	40000,0
	Газопровід-відвід високого тиску с.Рогинці - с.Сміле Роменського району	2000000,0		2000000,0	300000,0					2000000,0		2000000,0	300000,0
	Газопровід-відвід по вул.Індустріальній, Шкільній, Комуністичній, Горького, Дачній, м.Середина-Буда	450000,0		450000,0	450000,0					450000,0		450000,0	450000,0
	Підвідний газопровід до с.Микитівка Тростянецького району	60000,0		60000,0	60000,0					60000,0		60000,0	60000,0
	Газифікація с.Білка Тростянецького району	9000,0		9000,0	9000,0					9000,0		9000,0	9000,0
	Підвідний газопровід по вул.Зарічній, м.Тростянець Тростянецького району	150000,0		150000,0	150000,0					150000,0		150000,0	150000,0
	Газифікація смт Вороніж	118000,0		118000,0	118000,0					118000,0		118000,0	118000,0
	Підвідний газопровід до с. Клишки Шосткинського району	1000000,0	10,0	900000,0	150000,0					1000000,0	10,0	900000,0	150000,0
	Газопровід - відвід до сіл Імшана і Воздвиженське Ямпільського району	1200000,0	16,7	1000000,0	600000,0					1200000,0	16,7	1000000,0	600000,0
	Підвідний газопровід до с.Орлівка Ямпільського району	20000,0		20000,0	20000,0					20000,0		20000,0	20000,0
	Замовник - Конотопський міськвиконком	***2036300,0***	***x***	***1914800,0***	***1240000,0***	***0,0***	***x***	***0,0***	***0,0***	***2036300,0***	***x***	***1914800,0***	***1240000,0***
	із них:												
	Газифікація с. Підлипне Конотопської міськради	200000,0		200000,0	200000,0					200000,0		200000,0	200000,0
	Газифікація району "Загребелля" м. Конотоп	500000,0		500000,0	500000,0					500000,0		500000,0	500000,0
	Підвідний газопровід високого тиску по вул. Генерала Тхора, м. Конотоп	1336300,0	9,1	1214800,0	540000,0					1336300,0	9,1	1214800,0	540000,0

КВК / КФКВ	Назва головного розпорядника коштів / Найменування КФКВ / Назва об'єкту відповідно до проектно-кошторисної документації; тощо	Затверджено				Внесено зміни				Затверджено з урахуванням змін			
		Загальний обсяг фінансування будівництва (інших капітальних видатків)	Відсоток завершеності будівництва об'єкту на майбутні роки, %	Всього видатків на завершення будівництва, освоєння об'єктів на майбутні роки	Разом видатків на поточний рік	Загальний обсяг фінансування будівництва (інших капітальних видатків)	Відсоток завершеності будівництва об'єкту на майбутні роки, %	Всього видатків на завершення будівництва, освоєння об'єктів на майбутні роки	Разом видатків на поточний рік	Загальний обсяг фінансування будівництва (інших капітальних видатків)	Відсоток завершеності будівництва об'єкту на майбутні роки, %	Всього видатків на завершення будівництва, освоєння об'єктів на майбутні роки	Разом видатків на поточний рік
	Замовник - Сумська райдержадміністрація	***750000,0***	***x***	***650000,0***	***250000,0***	***0,0***	***x***	***0,0***	***0,0***	***750000,0***	***x***	***650000,0***	***250000,0***
	із них:												
	Газифікація с.Новоселиця Сумського району	600000,0		500000,0	100000,0					600000,0		500000,0	100000,0
	Підвідний газопровід до с.Олександрівка Сумського району	100000,0		100000,0	100000,0					100000,0		100000,0	100000,0
	Газопровід-відвід по вул. Українській с,Степанівка Сумського району	30000,0		30000,0	30000,0					30000,0		30000,0	30000,0
	Підвідний газопровід до с.Надточієве Сумського району	10000,0		10000,0	10000,0					10000,0		10000,0	10000,0
	Підвідний газопровід до с.Любачеве Сумського району	10000,0		10000,0	10000,0					10000,0		10000,0	10000,0
200	**Розпорядник коштів – головне управління сільського господарства і продовольства облдержадміністрації, всього**	**3293500,0**	**x**	**3162500,0**	**1947000,0**	**0,0**	**x**	**0,0**	**0,0**	**3293500,0**	**x**	**3162500,0**	**1947000,0**
	у тому числі:												
	Замовник – Сумське обласне комунальне підприємство "Фонд інвестування об'єктів соціальної сфери та промисловості»	***3293500,0***	***x***	***3162500,0***	***1947000,0***	***0,0***	***x***	***0,0***	***0,0***	***3293500,0***	***x***	***3162500,0***	***1947000,0***
150115	Завершення проектів газифікації сільських населених пунктів з високим ступенем готовності												
	з них:												
	Підвідний газопровід с.Червона Слобода Буринського району	100000,0		100000,0	100000,0					100000,0		100000,0	100000,0
	Пілвідний газопровід до с.Катанське Великописарівського району	100000,0		100000,0	100000,0					100000,0		100000,0	100000,0
	Підвідний газопровід с.Добрянське Великописарівського району	772100,0	12,7	674100,0	100000,0					772100,0	12,7	674100,0	100000,0
	Газифікація с.Яблучне Великописарівського району	578400,0		578400,0	150000,0					578400,0		578400,0	150000,0
	Підвідний газопровід с.Веселе Великописарівського району	163000,0		163000,0	100000,0					163000,0		163000,0	100000,0

КВК	Назва головного розпорядника коштів / Найменування КФКВ	Затверджено				Внесено зміни				Затверджено з урахуванням змін			
КФКВ	Назва об'єкту відповідно до проектно-кошторисної документації; тощо	Загальний обсяг фінансування будівництва (інших капітальних видатків)	Відсоток завершеності будівництва об'єкту на майбутні роки, %	Всього видатків на завершення будівництва, освоєння об'єктів на майбутні роки	Разом видатків на поточний рік	Загальний обсяг фінансування будівництва (інших капітальних видатків)	Відсоток завершеності будівництва об'єкту на майбутні роки, %	Всього видатків на завершення будівництва, освоєння об'єктів на майбутні роки	Разом видатків на поточний рік	Загальний обсяг фінансування будівництва (інших капітальних видатків)	Відсоток завершеності будівництва об'єкту на майбутні роки, %	Всього видатків на завершення будівництва, освоєння об'єктів на майбутні роки	Разом видатків на поточний рік
	Підвідний газопровід низького тиску до житлових будинків по вул Хутірській, Садовій і Набережній, с.Полошки Глухівського району	30000,0		30000,0	30000,0					30000,0		30000,0	30000,0
	Газифікація с.Баничі Глухівського району	130000,0	25,4	97000,0	97000,0					130000,0	25,4	97000,0	97000,0
	Газифікація с.Шевченкове Конотопського району	450000,0		450000,0	300000,0					450000,0		450000,0	300000,0
	Підвідний газопровід с.Чернеччина Краснопільського району	50000,0		50000,0	50000,0					50000,0		50000,0	50000,0
	Підвідний газопровід до смт Краснопілля	300000,0		300000,0	300000,0					300000,0		300000,0	300000,0
	Підвідний газопровід до с.Кекине Сумського району	163000,0		163000,0	163000,0					163000,0		163000,0	163000,0
	Підвідний газопровід до с.Кровне Сумського району	100000,0		100000,0	100000,0					100000,0		100000,0	100000,0
	Підвідний газопровід до с.Скрягів-ка Тростянецького району	150000,0		150000,0	150000,0					150000,0		150000,0	150000,0
	Газопровід-відвід до с.Боромля Тростянецького району	207000,0		207000,0	207000,0					207000,0		207000,0	207000,0
001	**Головний розпорядник - обласна рада**	**0,0**		**0,0**	**0,0**	**0,0**		**0,0**	**100000,0**	**0,0**		**0,0**	**100000,0**
180409	Внески органів місцевого самоврядування у статутні фонди суб"єктів підприємницької діяльності								100000,0	0,0		0,0	100000,0
	Всього	**43785234,0**	**x**	**33976054,0**	**16887980,0**	**0,0**	**x**	**0,0**	**100000,0**	**43785234,0**	**x**	**33976054,0**	**16987980,0**

/40

ЛИСТОК ПОГОДЖЕННЯ

до проекту рішення обласної ради з питання:

Про внесення змін до обласного бюджету на 2005 рік

Проект поданий: Головним фінансовим управлінням облдержадміністрації

Підстава для постановки питання:

Погоджено:	В. О. Цвинтарна - начальник головного фінансового управління облдержадміністрації
	Н. М. Гаркава – перший заступник голови обласної державної адміністрації
	О. В. Мелентьєв – голова постійної комісії з питань бюджету, фінансів
	С. Г. Сапіженко – завідувач відділом правового забезпечення обласної ради
	М. Д. Баранов – керуючий справами обласної ради
	Ю. В. Добровольський – заступник голови обласної ради
	В. В. Павлова – завідуюча відділом з питань соціально-економічного розвитку і бюджету

Зауваження та пропозиції до проекту рішення :

142

ЛИСТОК РОЗСИЛКИ
документів обласної ради

Про внесення змін до обласного бюджету на 2005 рік

Міста, райони	Кількість примірників		Підрозділи обласної державної адміністрації	Кіль кість при мір ни ків	Територіальні органи міністерств, відомств	Кіль кість при мірни ків
	міські та рай ради	рай держ адміні страції				
м. Суми	1		Управління капітального будівництва	1	Управління торгівлі і побутового обслуговування	
Зарічний м. Суми						
Ковпаківський м. Суми			Управління житлово-комунального господарства	1	Контрольно-ревізійне управління	
м. Глухів	1					
м. Конотоп	1		Управління містобудування та архітектури		Державне управління екологічної безпеки	1
м. Лебедин	1					
м. Охтирка	1		Управління державної ветеринарної медицини		Управління земельних ресурсів	
м. Ромни	1					
м. Шостка	1		Управління з питань внутрішньої політики		Територіальне відділення Антимонопольного комітету України	
Білопільський	1	1	Управління освіти і науки	1		
Буринський	1	1	Управління охорони здоров'я	1	Управління Пенсійного фонду України	
Великописарівський	1	1	Управління культури	1		
Глухівський	1	1	Управління з питань молоді та туризму	1	Обласний центр зайнятості населення	
Конотопський	1	1				
Краснопільський	1	1	Управління у справах преси та інформації		**Обласні виробничі об'єднання, управління, підприємства, асоціації, установи**	
Кролевецький	1	1				
Лебединський	1	1	Управління з питань надзвичай них ситуацій та у справах захисту населення від наслідків Чорнобильської катастрофи	1	ВАТ Сумська товарно-виробнича компанія "Сумиголовпостач"	
Липоводолинський	1	1				
Недригайлівський	1	1				
Охтирський	1	1				
Путивльський	1	1				
Роменський	1	1	Відділ у справах національностей та міграції		Державне лісогосподарське об'єднання "Сумиліс"	
Середино-Будський	1	1				
Сумський	1	1	Відділ у справах релігій			
Тростянецький	1	1	Інспекція державного технічного нагляду		Обласне комунальне агролісогосподарське підпр. "Сумиоблагроліс"	
Шосткинський	1	1				
Ямпільський	1	1	Служба у справах неповноліт.	1		
Голова обласної ради		1	Інспекція якості та формування ресурсів сільськогосподарської продукції		ДП "Фонд інвестування об'єктів соціальної сфери та промисловості"	1
Заступник голови обласної ради		1				
Керуючий справами		1				
Відділи виконавчого апарату обласної ради			Державний архів області		ВАТ "Сумибуд"	
Відділ організаційного забезпечення діяльності ради			**Територіальні органи міністерств і відомств**		ВАТ "Сумиагропромбуд"	
Відділ економічного аналізу та прогнозування		1	Управління Міністерства внутрішніх справ України		ВАТ "Сумиоблагротехсервіс"	
Відділ правового забезпечення			Управління Служби безпеки України		Управління "Облавтодор"	
Загальний відділ					ВАТ "Сумигаз"	
Відділ інформаційного забезпечення та комп'ютеризації			Управління юстиції		Сумська дирекція ДП "Сумипошта"	
Відділ господарсько-фінансового забезпечення		1	Державна податкова адміністрація		Сумська дирекція ВАТ "Укртелеком"	
Управління майном обласної ради		1	Державна інспекція з контролю за цінами		ДП "Сумське обласне підприємство автомобільного транспорту"	
Обласна державна адміністрація		1				
Підрозділи обласної державної адміністрації:			Регіональне відділення Фонду державного майна України		Державне виробничо-торговельне підприємство "Добробуд"	
Головне управління економіки		1				
Головне управління праці та соціального захисту населення		1	Управління у справах захисту прав споживачів		ВАТ "Сумінафтопродукт"	
Головне управління сільського господарства і продовольства		1	Управління статистики		ВАТ "Сумиобленерго"	
Головне фінансове управління		1	Управління Державного казначейства України	1	Комунальне підприємство "Облпаливо"	
Управління промисловості, енергетики, транспорту та зв'язку		1	Управління з питань фізичної культури та спорту	1		

01.12.2005

Додаток 5
до протоколу двадцять п`ятої
сесії обласної ради
четвертого скликання

СУМСЬКА ОБЛАСНА РАДА
ЧЕТВЕРТЕ СКЛИКАННЯ
ДВАДЦЯТЬ П'ЯТА СЕСІЯ
РІШЕННЯ

29.11.2005 Суми

Про затвердження звіту
про виконання обласного
бюджету за 9 місяців 2005 року

Відповідно до п.17 частини 1 статті 43 Закону України "Про місцеве самоврядування в Україні" обласна рада вирішила затвердити:

1. Звіт про виконання обласного бюджету за 9 місяців 2005 року:
по доходах у сумі 302300,5 тис. грн., у т. ч. загальний фонд – 258059,3 тис. грн., спеціальний фонд – 44241,2 тис. гривень (додаток 1);
по видатках у сумі 258713,8 тис. грн., у т.ч. загальний фонд – 229536,7 тис. грн., спеціальний фонд – 29177,1 тис. гривень (додаток 2);
по кредитуванню у сумі – 236,9 тис. грн., у т. ч. загальний фонд – 236,9 тис. гривень (додаток 3).

2. Звіт про використання коштів резервного фонду обласного бюджету у сумі 435,0 тис. гривень (додаток 4).

Голова М. А. Берфман

Додаток 1
до рішення обласної ради
четвертого скликання
від 29.11.05

Доходи обласного бюджету за 9 місяців 2005 року

(тис. грн.)

Найменування доходів	Затверджено з урах. змін			Фактично надійшло			Процент виконання		
	Загальн. фонд	Спец. фонд	Разом	Загальн. фонд	Спец. фонд	Разом	Загальн. фонд	Спец. фонд	Разом
Податкові надходження	**98857,9**	**9115,0**	**107972,9**	**69555,3**	**6136,2**	**75691,5**	**70,4**	**67,3**	**70,1**
Податки на доходи, податки на прибуток, податки на збільшення ринкової вартості	**78322,1**	**0,0**	**78322,1**	**55348,1**	**0,0**	**55348,1**	**70,7**		**70,7**
Податок з доходів фізичних осіб	78322,1		**78322,1**	55348,1		**55348,1**	70,7		**70,7**
Податки на власність	**0,0**	**9115,0**	**9115,0**	**0,0**	**6136,2**	**6136,2**		**67,3**	**67,3**
Податок з власників транспортних засобів та інших самохідних машин та механізмів		9115,0	**9115,0**		6136,2	**6136,2**		67,3	**67,3**
Збори за спеціальне використання природних ресурсів	**12668,0**	**0,0**	**12668,0**	**8862,3**	**0,0**	**8862,3**	**70,0**		**70,0**
Плата за землю	12668,0		**12668,0**	8862,3		**8862,3**	70,0		**70,0**
Внутрішні податки на товари та послуги	**7867,8**	**0,0**	**7867,8**	**5344,9**	**0,0**	**5344,9**	**67,9**		**67,9**
Плата за видачу ліцензій і сертифікатів	10,0		**10,0**	20,4		**20,4**	**понад 100**		**понад 100**
Плата за ліцензії на право роздрібної торгівлі алкогольними напоями та тютюновими виробами	7857,8		**7857,8**	5324,5		**5324,5**	67,8		**67,8**
Неподаткові надходження	**241,1**	**9372,2**	**9613,3**	**221,7**	**11227,2**	**11448,9**	**92,0**	**119,8**	**119,1**
Надходження коштів від відшкодування втрат сільськогосподарського і лісогосподарського виробництва		741,0	**741,0**		577,6	**577,6**		77,9	**77,9**
Плата за утримання дітей у школах-інтернатах	16,0		**16,0**	14,6		**14,6**	91,3		**91,3**
майна	169,0		**169,0**	173,4		**173,4**	102,6		**102,6**
Надходження від збору за проведення гастрольних заходів		3,5	**3,5**		1,0	**1,0**		28,6	**28,6**
Інші неподаткові надходження	**56,1**	**8627,7**	**8683,8**	**33,7**	**10648,6**	**10682,3**	60,1		**123,0**
Інші надходження	56,1		**56,1**	33,7	3,6	**37,3**	60,1		**66,5**
Власні надходження бюджетних установ		8627,7	**8627,7**		10645,0	**10645,0**		123,4	**123,4**
Надходження до бюджету розвитку	**0,0**	**5654,98**	**5655,0**	**0,0**	**3493,2**	**3493,2**		**61,8**	**61,8**
Надходження від відчуження майна, що знаходиться у комунальній власності		600,0	**600,0**		238,0	**238,0**		39,7	**39,7**
Кошти, одержані із загального фонду бюджету до бюджету розвитку (спеціального фонду)		5054,98	**5055,0**		3255,2	**3255,2**		64,4	**64,4**
Цільові фонди	**0,0**	**24861,1**	**24861,1**	**0,0**	**21282,8**	**21282,8**		85,6	**85,6**
Збір за забруднення навколишнього природного середовища		1661,1	**1661,1**		1199,3	**1199,3**		72,2	**72,2**
Цільові фонди, утворені органами місцевого самоврядування та місцевими органами виконавчої влади		23200,0	**23200,0**		20083,5	**20083,5**		86,6	**86,6**
РАЗОМ	**99099,0**	**49003,3**	**148102,3**	**69777,0**	**42139,4**	**111916,4**	**70,4**	**86,0**	**75,6**
Офіційні трансферти обласному бюджету	***73891,3***	***0,0***	***73891,3***	***54105,1***	***0,0***	***54105,1***	***73,2***		***73,2***
Дотація вирівнювання, що одержується з державного бюджету	71047,6		**71047,6**	53221,7		**53221,7**	74,9		**74,9**
Додаткова дотація з державного бюджету на зменшення фактичних диспропорцій між місцевими бюджетами через нерівномірність мережі бюджетних установ	2738,8		**2738,8**	882,4		**882,4**	32,2		**32,2**
Субвенція на утримання об'єктів спільного користування чи ліквідацію негативних наслідків діяльності об'єктів спільного користування (з місцевих бюджетів області)	2,5		**2,5**	1,0		**1,0**	40,0		**40,0**
Інші субвенції (з місцевих бюджетів області)	102,4		**102,4**			**0,0**	0,0		**0,0**
РАЗОМ ДОХОДІВ обласного бюджету	**172990,3**	**49003,3**	**221993,6**	**123882,1**	**42139,4**	**166021,5**	**71,6**	**86,0**	**74,8**
Офіційні трансферти (для розподілу між місцевими бюджетами області)	***221294,6***	***11063,0***	***232357,6***	***#######***	***2101,80***	***136279,0***	***60,6***	***19,0***	***58,7***
Додаткова дотація з державного бюджету бюджету Автономної Республіки Крим та обласним бюджетам на зменшення фактичних диспропорцій між місцевими бюджетами через нерівномірність мережі бюджетних установ	8920,6		**8920,6**	2966,4		**2966,4**	33,3		**33,3**
Субвенція з державного бюджету місцевим бюджетам на виплату допомог сім'ям з дітьми, малозабезпеченим сім`ям та інвалідам з дитинства і дітям-інвалідам	77020,8		**77020,8**	47058,3		**47058,3**	61,1		**61,1**

Найменування доходів	Затверджено з урах. змін			Фактично надійшло			Процент виконання		
	Загальн. фонд	Спец. фонд	Разом	Загальн. фонд	Спец. фонд	Разом	Загальн. фонд	Спец. фонд	Разом
Субвенція з державного бюджету місцевим бюджетам на будівництво і придбання житла військовослужбовцям, особам рядового і начальницького складу кримінально-виконавчої системи та органів внутрішніх справ, в тому числі звільненим у запас або відставку за станом здоров'я, віком, вислугою років та у зв'язку із скороченням штатів, які перебувають на квартирному обліку за місцем проживання, членам сімей з числа цих осіб, які загинули під час виконання ними службових обов'язків, а також учасникам бойових дій в Афганістані та воєнних конфліктів у зарубіжних країнах	2329,9		**2329,9**	1812,3		**1812,3**	77,8		**77,8**
Субвенція з державного бюджету місцевим бюджетам на надання пільг ветеранам війни і праці, ветеранам військової служби, ветеранам органів внутрішніх справ, реабілітованим громадянам, які стали інвалідами внаслідок репресій або є пенсіонерами, та субсидій населенню на оплату електроенергії, природного газу, послуг тепло-, водопостачання і водовідведення, квартирної плати, вивезення побутового сміття та рідких нечистот	69822,3		**69822,3**	31785,8		**31785,8**	45,5		**45,5**
Субвенція з державного бюджету місцевим бюджетам на надання пільг ветеранам війни і праці, військової служби, органів внутрішніх справ, реабілітованим громадянам, які стали інвалідами внаслідок репресій, або є пенсіонерами, громадянам, які постраждали внаслідок Чорнобильської катастрофи, з послуг зв'язку та інших, передбачених законодавством пільг (крім пільг на одержання ліків, зубопротезування, оплату електроенергії, житлово-комунальних послуг, твердого та рідкого пічного побутового палива) та компенсацію за пільговий проїзд окремих категорій громадян	24554,6		**24554,6**	10293,5		**10293,5**	41,9		**41,9**
Субвенція з державного бюджету місцевим бюджетам на надання пільг ветеранам війни і праці, ветеранам військової служби, ветеранам органів внутрішніх справ, громадянам, які постраждали внаслідок Чорнобильської катастрофи та житлових субсидій населенню на придбання твердого та рідкого пічного побутового палива і скрапленого газу	30692,4		**30692,4**	19070,0		**19070,0**	62,1		**62,1**
Субвенція з державного бюджету місцевим бюджетам на соціально-економічний розвиток регіонів, виконання заходів з упередження аварій та запобігання техногенним катастрофам у житлово-комунальному господарстві та на інших аварійних об'єктах комунальної власності і на виконання інвестиційних проектів	7954,0		**7954,0**	5665,5		**5665,5**	71,2		**71,2**
Субвенція з державного бюджету місцевим бюджетам на здійснення виплат, визначених Законом України "Про реструктуризацію заборгованості з виплат, передбачених статтею 57 Закону України "Про освіту" педагогічним, науково-педагогічним та іншим категоріям працівників навчальних закладів"			**0,0**	7081,2		**7081,2**			
Субвенція з державного бюджету місцевим бюджетам на будівництво газопроводів-відводів та газифікацію населених пунктів, у першу чергу сільських		11063,0	**11063,0**		2101,8	**2101,8**		19,0	**19,0**
Субвенція з державного бюджету місцевим бюджетам на поетапне запровадження умов оплати праці працівників бюджетної сфери на основі Єдиної тарифної сітки та впорядкування умов оплати праці окремих категорій працівників бюджетної сфери			**0,0**	8444,2		**8444,2**			
ВСЬОГО ДОХОДІВ	**394284,9**	**60066,3**	**454351,2**	**258059,3**	**44241,2**	**302300,5**	**65,4**	**73,7**	**66,5**

Додаток 2
до рішення обласної ради
четвертого скликання
від 29.11.05

Видатки обласного бюджету за 9 місяців 2005 року за функціональною класифікацією

(тис. грн.)

Код	Видатки бюджету за функціональною структурою (за шестизначним кодом)	Затверджено з урах. змін			Касові видатки			Процент виконання		
		Загальн. фонд	Спец. фонд	Разом	Загальн. фонд	Спец. фонд	Разом	Загальн. фонд	Спец. фонд	Разом
010000	Державне управління	2616,8		2616,8	1831,6		1831,6	70,0		70,0
070000	Освіта	48706,2	2735,3	51441,5	31168,3	2545,4	33713,7	64,0	93,1	65,5
080000	Охорона здоров'я	84938,1	1742,2	86680,3	56108,4	2449,4	58557,8	66,1	140,6	67,6
090000	Соціальний захист та соціальне забезпечення	20012,9	4001,1	24014,0	12772,2	4692,0	17464,2	63,8	117,3	72,7
110000	Культура і мистецтво	7176,2	152,6	7328,8	4398,6	166,0	4564,6	61,3	108,8	62,3
120000	Засоби масової інформації	411,0		411,0	196,6		196,6	47,8		47,8
130000	Фізична культура і спорт	5273,0		5273,0	3714,5	13,6	3728,1	70,4		70,7
150000	Будівництво		16718,0	16718,0		2526,6	2526,6		15,1	15,1
160000	Сільське господарство	41,0		41,0			0,0	0,0		0,0
170000	Транспорт, шляхове господарство	220,0	9115,0	9335,0	134,0	5975,8	6109,8	60,9	65,6	65,5
180000	Інші послуги, пов'язані з економічною діяльністю	658,4		658,4	141,1		141,1	21,4		21,4
200000	Охорона навколишнього природного середовища		741,0	741,0		182,5	182,5		24,6	24,6
210000	Запобігання та ліквідація надзвичайних ситуацій та наслідків стихійного лиха	500,0		500,0	318,6	18,2	336,8	63,7		67,4
240000	Цільові фонди		24861,1	24861,1		10607,6	10607,6		42,7	42,7
250000	Видатки, не віднесені до основних груп	712,1		712,1	346,8		346,8	48,7		48,7
	Разом	**171265,7**	**60066,3**	**231332,0**	**111130,7**	**29177,1**	**140307,8**	**64,9**	**48,6**	**60,7**
250306	Кошти, що передаються із загального фонду бюджету до бюджету розвитку (спеціального фонду)	5055,0		5055,0	3255,2		3255,2	64,4		64,4
	Кошти, що передаються до бюджетів інших рівнів	**217676,2**	**0,0**	**217676,2**	**115150,8**	**0,0**	**115150,8**	**52,9**		**52,9**
	Додаткова дотація на зменшення фактичних диспропорцій між місцевими бюджетами через нерівномірність мережі бюджетних установ	8920,6		8920,6	2966,4		2966,4	33,3		33,3
	Інша дотація	415,0		415,0	385,0		385,0	92,8		92,8
	Субвенції з держбюджету	208017,7		208017,7	111596,0		111596,0	53,6		53,6
	Субвенція з обласного бюджету	322,9		322,9	203,4		203,4	63,0		63,0
	РАЗОМ ВИДАТКІВ обласного бюджету	**393996,9**	**60066,3**	**454063,2**	**229536,7**	**29177,1**	**258713,8**	**58,3**	**48,6**	**57,0**

Додаток 3
до рішення обласної ради
четвертого скликання
від29.11.05

Кредитування з обласного бюджету за 9 місяців 2005 року

Код	Кредитування бюджету за функціональною структурою (за шестизначним кодом)	Затверджено з урах. змін			Касові видатки			Процент виконання		
		Загальн. фонд	Спец. фонд	Разом	Загальн. фонд	Спец. фонд	Разом	Загальн. фонд	Спец. фонд	Разом
250908	Надання пільгового довгострокового кредиту громадянам на будівництво (реконструкцію) та придбання житла	188,0	10,0	198,0	166,2		166,2	88,4	0,0	83,9
250909	Повернення коштів, наданих для кредитування громадян на будівництво (реконструкцію) та придбання житла		-10,0	-10,0			0,0		0,0	0,0
2509011	Надання державного пільгового кредиту індивідуальним сільським забудовникам	100,0		100,0	70,7		70,7	70,7		70,7
	РАЗОМ	**288,0**	**0,0**	**288,0**	**236,9**	**0,0**	**236,9**	**82,3**	**0,0**	**82,3**

Додаток 4
до рішення обласної ради
четвертого скликання
від .11.05

Використання коштів резервного фонду обласного бюджету за 9 місяців 2005 року

№ п/п	Напрями використання	КФК	Сума (тис. грн.)
1	Видатки на запобігання та ліквідацію надзвичайних ситуацій та наслідків стихійного лиха	070301	262,5
		081002	19,0
		210105	50,0
		090901	77,7
2	Фінансування витрат, пов'язаних з організацією офіційних візитів та прийом делегацій	250404	1,6
3	Організація і проведення нарад та семінарів	250404	14,0
		250404	9,5
4	Організація і проведення культурно-масових заходів, в т. ч. з нагоди річниць та професійних свят	250404	0,7
	Разом:		**435,0**

Пояснювальна записка
до звіту про виконання обласного бюджету за 9 місяців 2005 року

Обласний бюджет на 2005 рік затверджено з урахуванням змін по доходах в сумі 454351,2 тис. грн., по видатках – в сумі 454063,2 тис. грн. та кредитуванню – 288,0 тис. грн., в т.ч. загальний фонд у сумах відповідно 394284,9 тис. грн., 393996,9 тис. грн., 288,0 тис. гривень. Доходи і видатки спеціального фонду затверджено в сумі 60066,3 тис. гривень.

Фактично за цей період до бюджету надійшло 302300,5 тис. грн., з них до загального фонду – 258059,3 тис. грн. (65,4 відсотка).

З державного бюджету одержано:

- дотації вирівнювання 53221,7 тис. грн. (74,9 відс.);
- додаткової дотації з державного бюджету на зменшення фактичних диспропорцій між місцевими бюджетами через нерівномірність мережі бюджетних установ – 3848,8 тис. грн. (33,0 відс.), з них 2966,4 тис. грн. – для розподілу між місцевими бюджетами області;
- субвенцій для розподілу між місцевими бюджетами – 136279,0 тис. грн. (58,7 відсотка).

Закріплених та власних доходів надійшло 69777,0 тис. гривень, що складає 70,4 відсотка до плану, до розрахункової норми надходжень на цей період недоотримано 4546,5 тис. гривень. При цьому слід відмітити, що до обласного бюджету зараховується 25 відсотків податку з доходів фізичних осіб та плати за землю, що справляються на території всієї області, тобто наповнення обласного бюджету прямо пропорційно залежить від виконання місцевих бюджетів області.

Податку з доходів фізичних осіб – основного джерела наповнення доходів обласного бюджету надійшло 55348,1 тис. грн., або 70,7 відсотка до затвердженого показника. У порівнянні з відповідним періодом минулого року надходження цього податку збільшились на 11413,9 тис. грн., або на 26,0 відсотків.

При затвердженому обсязі надходжень плати за землю в сумі 12668,0 тис. грн., надійшло 8862,3 тис. грн., або 70,0 відсотків. У порівнянні з 2004 роком надходження збільшились на 1465,8 тис. грн., а сума податкового боргу по цьому податку до обласного бюджету станом на 01.10.05 року складала 1702,3 тис. гривень.

Вагомим джерелом наповнення обласного бюджету є надходження плати за ліцензії на право роздрібної торгівлі алкогольними напоями та тютюновими виробами, яка повністю зараховується до обласного бюджету. За 9 місяців її надходження склали 5324,5 тис. гривень, що у порівнянні з минулим роком більше на 819,2 тис. гривень.

До спеціального фонду надійшло 44241,2 тис. грн., або 73,7 відс. до затвердженого обсягу. З них, податок з власників транспортних засобів – 6136,2 тис. грн. (67,3 відс.), надходження коштів від відшкодування втрат сільськогосподарського і лісогосподарського виробництва – 577,6 тис. грн.

145

(77,9 відс.), власні надходження бюджетних установ – 10645,0 тис. грн. (123,4 відс.). Збору за забруднення навколишнього природного середовища надійшло 1199,3 тис. грн. (72,2 відс.), коштів цільових фондів 20083,5 тис. гривень. Обсяг надходжень до бюджету розвитку складає 3493,2 тис. гривень (61,8 відс. річного обсягу).

Видатки обласного бюджету за 9 місяців 2005 року склали 258713,8 тис. грн., або 57,0 відс. до затвердженого, з них загальний фонд – 229536,7 тис. грн., або 58,3 відс., спеціальний – 29177,1 тис. грн., або 48,6 відсотка.

Видатки бюджетних установ, що фінансуються за рахунок коштів загального фонду обласного бюджету, складають 111130,7 тис. грн., або 64,9 відс. річного обсягу. Із них на соціальний захист населення та соціально-культурні заходи направлено 108162,0 тис. грн., або 97,3 відсотка. На охорону здоров'я направлено 56108,4 тис. грн. (66,1 відс. річного обсягу), освіту – 31168,3 тис. грн. (64,0 відс.), соціальний захист населення – 12772,2 тис. грн. (63,8 відсотка), культуру – 4398,6 тис. грн. (61,3 відс.), фізичну культуру і спорт – 3714,5 тис. гривень (70,4 відс.), державне управління – 1831,6 тис. грн. (70,0 відс.), та інші видатки.

Резервний фонд обласного бюджету затверджено у сумі 493,1 тис. грн., профінансовано за 9 місяців 2005 року 435,0 тис. гривень. Його використання за напрямами приведено у додатку 4 до рішення.

За рахунок загального фонду обласного бюджету надано місцевим бюджетам субвенцію на фінансування видатків по нарахуванню та виплаті пенсій і допомог в сумі 134,9 тис. грн. (72,9 відсотка) та інші дотації в сумі 385,0 тис. гривень.

На виплату допомог сім'ям з дітьми, дітям-інвалідам, інвалідам з дитинства, фінансування пільг і субсидій населенню та інші видатки місцевим бюджетам по загальному фонду передано 111596,0 тис. грн. державних субвенцій.

Крім того, надано субвенцію в сумі 68,6 тис. грн. обласним бюджетам Полтавської та Харківської областей для розрахунків з міжобласними спеціалізованими медичними закладами.

Видатки бюджетних установ та заходи, що фінансуються за рахунок спеціального фонду склали 29177,1 тис. грн. і виконані на 48,6 відсотка. З них направлено на капітальні вкладення 2526,6 тис. грн. (15,1 відс.), на видатки по реконструкції, ремонту та утриманню автомобільних доріг – 5975,8 тис. грн. (65,6 відс.), на охорону та раціональне використання природних ресурсів – 182,5 тис. гривень. Кошти цільових фондів обласної ради та управління капітального будівництва використано в сумі 10607,6 тис. гривень. За рахунок власних надходжень бюджетних установ проведено видатків на суму 9884,6 тис. гривень.

150

Дебіторська заборгованість бюджетних установ, що утримуються за рахунок коштів обласного бюджету, станом на 1 жовтня 2005 року складала 899,4 тис. грн. і у порівнянні з початком року зменшилась на 383,2 тис. гривень.

Кредиторська заборгованість складала 3696,8 тис. грн., і в порівнянні з початком року збільшилась на 2142,1 тис. гривень, а до попереднього місяця зменшилась на 741,7 тис. гривень. Із загальної суми кредиторської заборгованості, заборгованість,термін оплати якої не настав – 3669,3 тис. грн., або 98,1 відсотка. Збільшення кредиторської заборгованості до початку року виникло за рахунок отримання закладами освіти та охорони здоров'я продуктів харчування, медикаментів, матеріальних цінностей, енергоносіїв, робіт і послуг без попередньої оплати.

Начальник головного
фінансового управління В.О. Цвинтарна

ЛИСТОК ПОГОДЖЕННЯ

до проекту рішення обласної ради з питання:

Про затвердження звіту про виконання обласного бюджету за 9 місяців 2005 року

Проект поданий: Головним фінансовим управлінням облдержадміністрації

Підстава для постановки питання:

Погоджено:

В. О. Цвинтарна - начальник головного фінансового управління облдержадміністрації

Н. М. Гаркава – перший заступник голови обласної державної адміністрації

Є.Д.Чернов - заступник голови постійної комісії з питань бюджету, фінансів

С. Г. Сапіженко – завідувач відділом правового забезпечення обласної ради

М. Д. Баранов – керуючий справами обласної ради

Ю. В. Добровольський – заступник голови обласної ради

В. В. Павлова – завідуюча відділом з питань соціально-економічного розвитку і бюджету

Зауваження та пропозиції до проекту рішення :

ЛИСТОК РОЗСИЛКИ
документів обласної ради

Про затвердження звіту про виконання обласного бюджету за 9 місяців 2009 року.

Міста, райони	Кількість примірників		Підрозділи обласної державної адміністрації	Кіль кість при мір ни ків	Територіальні органи міністерств, відомств	Кіль кість при мірни ків
	міські та рай ради	рай держ адміні страції				
м. Суми	1		Управління капітального будівництва	1	Управління торгівлі і побутового обслуговування	
Зарічний м. Суми						
Ковпаківський м. Суми			Управління житлово-комунального господарства	1	Контрольно-ревізійне управління	
м. Глухів	1					
м. Конотоп	1		Управління містобудування та архітектури		Державне управління екологічної безпеки	1
м. Лебедин	1					
м. Охтирка	1		Управління державної ветеринарної медицини		Управління земельних ресурсів	
м. Ромни	1					
м. Шостка	1		Управління з питань внутрішньої політики		Територіальне відділення Антимонопольного комітету України	
Білопільський	1	1	Управління освіти і науки	1		
Буринський	1	1	Управління охорони здоров'я	1	Управління Пенсійного фонду України	
Великописарівський	1	1	Управління культури	1		
Глухівський	1	1	Управління з питань молоді та туризму	1	Обласний центр зайнятості населення	
Конотопський	1	1				
Краснопільський	1	1	Управління у справах преси та інформації		**Обласні виробничі об'єднання, управління, підприємства, асоціації, установи**	
Кролевецький	1	1				
Лебединський	1	1	Управління з питань надзвичай них ситуацій та у справах захисту населення від наслідків Чорнобильської катастрофи	1	ВАТ Сумська товарно-виробнича компанія "Сумиголовпостач"	
Липоводолинський	1	1				
Недригайлівський	1	1				
Охтирський	1	1				
Путивльський	1	1				
Роменський	1	1	Відділ у справах національностей та міграції		Державне лісогосподарське об'єднання "Сумиліс"	
Середино-Будський	1	1	Відділ у справах релігій			
Сумський	1	1	Інспекція державного технічного нагляду		Обласне комунальне агролісогосподарське підпр. "Сумиоблагроліс"	
Тростянецький	1	1				
Шосткинський	1	1	Служба у справах неповнолітн.	1		
Ямпільський	1	1	Інспекція якості та формування ресурсів сільськогосподарської продукції		ДП "Фонд інвестування об'єктів соціальної сфери та промисловості"	1
Голова обласної ради		1				
Заступник голови обласної ради		1				
Керуючий справами		1				
Відділи виконавчого апарату обласної ради			Державний архів області		ВАТ "Сумибуд"	
Відділ організаційного забезпечення діяльності ради			**Територіальні органи міністерств і відомств**		ВАТ "Сумиагропромбуд"	
Відділ економічного аналізу та прогнозування		1	Управління Міністерства внутрішніх справ України		ВАТ "Сумиоблагротехсервіс"	
Відділ правового забезпечення			Управління Служби безпеки України		Управління "Облавтодор"	
Загальний відділ					ВАТ "Сумигаз"	
Відділ інформаційного забезпечення та комп'ютеризації			Управління юстиції		Сумська дирекція ДП "Сумипошта"	
Відділ господарсько-фінансового забезпечення		1	Державна податкова адміністрація		Сумська дирекція ВАТ "Укртелеком"	
Управління майном обласної ради		1	Державна інспекція з контролю за цінами		ДП "Сумське обласне підприємство автомобільного транспорту"	
Обласна державна адміністрація		1				
Підрозділи обласної державної адміністрації:			Регіональне відділення Фонду державного майна України		Державне виробничо-торговельне підприємство "Добробуд"	
Головне управління економіки		1				
Головне управління праці та соціального захисту населення		1	Управління у справах захисту прав споживачів		ВАТ "Сумінафтопродукт"	
Головне управління сільського господарства і продовольства		1	Управління статистики		ВАТ "Сумиобленерго"	
Головне фінансове управління		1	Управління Державного казначейства України	1	Комунальне підприємство "Облпаливо"	
Управління промисловості, енергетики, транспорту та зв'язку		1	Управління з питань фізичної культури та спорту	1		

01.12.2009

153

Додаток 6
до протоколу двадцять п'ятої
сесії обласної ради
четвертого скликання

СУМСЬКА ОБЛАСНА РАДА
ЧЕТВЕРТЕ СКЛИКАННЯ
ДВАДЦЯТЬ П''ЯТА СЕСІЯ
РІШЕННЯ

29.11.2005

Суми

Про внесення змін до кошторису видатків обласного фонду охорони навколишнього природного середовища на 2005 рік

Розглянувши пропозиції державного управління екології та природних ресурсів у Сумській області, відповідно до ст. 43 Закону України "Про місцеве самоврядування в Україні" обласна рада вирішила :

1. Внести зміни до кошторису видатків обласного фонду охорони навколишнього природного середовища на 2005 рік, збільшивши їх загальний обсяг на 100,0 тис.грн. згідно з додатком.

2. Контроль за цільовим використанням коштів фонду покласти на постійну комісію обласної ради з питань охорони здоров'я, довкілля, материнства, дитинства і прав жінок та державне управління екології та природних ресурсів у Сумській області.

Голова **М.А.Берфман**

Додаток
до рішення обласної ради
четвертого скликання
від 29.11.2005

ЗМІНИ ДО КОШТОРИСУ
видатків обласного фонду охорони навколишнього природного середовища на 2005 рік

№ з/п	Найменування заходів	Затверджено рішенням облради від 28.04.05 р. (тис.грн.)	Замовник робіт	Внесені зміни +,- (тис.грн.)	Затверджено з урахуванням внесених змін (тис.грн.)
1	2	3	4	5	6
	Очікувані надходження, всього:	**1661,1**		**+ 100,0**	**1761,1**
	в тому числі: збори за забруднення навколишнього природного середовища	1661,1		+ 100,0	1761,1
	Видатки	1661,1		+ 100,0	1761,1
I	**Охорона і раціональне використання водних ресурсів, всього:**	**454,1**		**- 15,0**	**439,1**
	в тому числі:				
1	Будівництво каналізаційних очисних споруд	200,0	Виконкоми місцевих рад	- 33,913	166,087
2	Капітальний ремонт очисних споруд	184,1	Виконкоми місцевих рад	+ 18,913	203,013
3	Ліквідаційний тампонаж безгосподарних артезіанських свердловин	20,0	Виконкоми місцевих рад		20,0
4	Роботи, пов'язані з поліпшенням технічного стану та благоустрою ставків, попередження аварій на виконання комплексної програми охорони навколишнього природного середовища Сумської області до 2015 року	30,0	Виконкоми місцевих рад		30,0
5	Фінансування заходів щодо відновлення та підтримання сприятливого гідрологічного режиму та санітарного стану водних джерел	20,0	Виконкоми місцевих рад		20,0

1	2	3	4	5	6
II	**Охорона атмосферного повітря, всього:**	**20,0**			**20,0**
	в тому числі:				
1	Розробка пристроїв для зниження токсичності відпрацьованих газів двигунів	12,0	Держуправління екоресурсів		12,0
2	Розробка методики визначення рівня забруднення атмосферного повітря	8,0	Держуправління екоресурсів		8,0
III	**Охорона і раціональне використання земель, всього:**	**30,0**			**30,0**
	в тому числі:				
1	Заходи, пов'язані з створенням захисних лісових насаджень	30,0	Виконкоми місцевих рад		30,0
IV	**Охорона і раціональне використання природних рослинних ресурсів, всього:**	**26,0**		**- 0,022**	**25,978**
	в тому числі:				
1	Фінансування робіт по озелененню міст і сіл; проведення акції "День довкілля"	25,0	Виконкоми місцевих рад, Держуправління екоресурсів	- 0,014	24,986
2	Проведення акцій з пропаганди охорони навколишнього природного середовища "Первоцвіт" та інші	1,0	Держуправління екоресурсів	- 0,008	0,992
V	**Охорона і раціональне використання тваринного світу, всього:**	**30,0**			**30,0**
	в тому числі:				
1	Фінансування заходів щодо охорони тваринного світу та боротьби з браконьєрством, організація рейдів	30,0	Мисливські та лісові господарства області, держуправління екоресурсів		30,0
VI	**Збереження природно – заповідного фонду, всього:**	**40,0**		**- 0,219**	**39,781**

1	2	3	4	5	6
	в тому числі:				
1	Розвиток та оптимізація мережі природно-заповідних об'єктів та екологічної мережі області	20,0	Держуправління екоресурсів		20,0
2	Фінансування витрат на утримання парків-пам'яток садово-паркового мистецтва, пам'яток природи, ботанічних садів, дендропарків, національного парку з метою їх збереження	20,0	Виконкоми місцевих рад, землекористувачі	- 0,219	19,781
VII	**Раціональне використання і зберігання відходів виробництва і побутових відходів, всього:**	**804,0**		**+150,210**	**954,210**
	в тому числі:				
1	Будівництво полігонів твердих побутових відходів	70,0	Виконкоми місцевих рад	+ 6,8	76,8
2	Ведення реєстрів об'єктів утворення, зберігання, видалення та утилізації відходів	20,0	Облдержадміністрація, держуправління екоресурсів		20,0
3	Реалізація системи поводження (збору, транспортування, знешкодження) із забороненими і непридатними до застосування пестицидами: перезатарювання, облаштування складів, забезпечення обладнанням, придбання транспортних засобів, знешкодження на виконання комплексної програми охорони навколишнього природного середовища Сумської області до 2015 року	367,0	Виконкоми місцевих рад, сільськогосподарські підприємства області, облагрохім, спеціалізовані підприємства по поводженню з непридатними до використання пестицидами	+331,410	698,410

1	2	3	4	5	6
4	Створення системи збору і переробки свинцево – кислотних відходів та потужностей по їх переробці на виконання комплексної програми охорони навколишнього природного середовища Сумської області до 2015 року.	217,0	Виконкоми місцевих рад. спеціалізовані підприємства по поводженню з токсичними промисловими відходами	- 188,0	29,0
5	Вдосконалення системи збору відходів (організація пунктів збору побутових відходів) на виконання комплексної програми охорони навколишнього природного середовища Сумської області до 2015 року.	100,0	Виконкоми місцевих рад		100,0
6	Ведення: реєстру місць накопичення заборонених пестицидів, реєстру фінансування робіт по знешкодженню заборонених пестицидів, реєстру свинцево – кислотних та інших промислових відходів	30,0	Держуправління екоресурсів		30,0
VII	**Наука, інформація та освіта, підготовка кадрів, екологічна експертиза, організація праці всього:**	**257,0**		**- 34,969**	**222,031**
	в тому числі:				
1	Проведення науково-практичних конференцій з екологічних проблем	10,0	Держуправління екоресурсів	- 7,0	3,0
2	Проведення семінарів з екологічних проблем	35,0	Держуправління екоресурсів	- 26,0	9,0
3	Проведення акцій з пропаганди охорони навколишнього природного середовища	29,0	Держуправління екоресурсів		29,0
4	Видання поліграфічної продукції з екологічної тематики	96,0	Держуправління екоресурсів		96,0

1	2	3	4	5	6
4	Підвищення кваліфікації та обміну досвідом роботи працівників Держуправління та інших природоохоронних організацій області	4,0	Держуправ-ління екоресурсів		4,0
5	Фінансування передплати еко-логічних видань для бібліотечних фондів	3,0	Держуправ-ління екоресурсів		3,0
6	Зміцнення матеріально – технічної бази держуправління екоресурсів та його органів на місцях	80,0	Держуправ-ління екоресурсів	- 1,969	78,031
	ВСЬОГО	**1661,1**		**+ 100,0**	**1761,1**

ЛИСТОК ПОГОДЖЕННЯ

до проекту рішення обласної ради з питання:
Про внесення змін до кошторису видатків обласного фонду охорони навколишнього природного середовища на 2005 рік

Проект поданий: державним управлінням екології та природних ресурсів у Сумській області

Підстава для постановки питання: ст. 43 Закону України "Про місцеве самоврядування в Україні"

Погоджено : Черненко В.В.- начальник держуправління екології та природних ресурсів у Сумській області

Цупро О.М. – начальник Головного управління економіки облдержадміністрації

Цвинтарна В.О. – начальник Головного фінансового управління облдержадміністрації

Василенко Г.М. – заступник голови облдержадміністрації

Токарєва Т.М. – голова постійної комісії обласної ради з питань охорони здоров'я, довкілля, материнства, дитинства і прав жінок

Сапіженко С.Г. – заступник керуючого справами, завідуючий відділом правового забезпечення обласної ради

Баранов М.Д. – керуючий справами виконавчого апарату обласної ради

Добровольський Ю.В. - заступник голови обласної ради

Зауваження та пропозиції до проекту рішення: _____

Комтарие 160

ЛИСТОК РОЗСИЛКИ
документів обласної ради

Міста, райони	Кількість примірників		Підрозділи обласної державної адміністрації	Кіль кість при мір ни ків	Територіальні органи міністерств, відомств	Кіль кість при мірни ків
	міські та рай ради	рай держ адміні страції				
м. Суми			Управління капітального будівництва		Управління торгівлі і побутового обслуговування	
Зарічний м. Суми			Управління житлово-комунального господарства		Контрольно-ревізійне управління	
Ковпаківський м. Суми			Управління містобудування та архітектури		Державне управління екологічної безпеки	2
м. Глухів			Управління державної ветеринарної медицини		Управління земельних ресурсів	
м. Конотоп			Управління з питань внутрішньої політики		Територіальне відділення Антимонопольного комітету України	
м. Лебедин			Управління освіти і науки			
м. Охтирка			Управління охорони здоров'я		Управління Пенсійного фонду України	
м. Ромни			Управління культури			
м. Шостка			Управління з питань молоді та туризму		Обласний центр зайнятості населення	
Білопільський			Управління у справах преси та інформації		**Обласні виробничі об'єднання, управління, підприємства, асоціації, установи**	
Буринський			Управління з питань надзвичайних ситуацій та у справах захисту населення від наслідків Чорнобильської катастрофи		ВАТ Сумська товарно-виробнича компанія "Сумиголовностач"	
Великописарівський			Відділ у справах національностей та міграції		Державне лісогосподарське об'єднання "Сумиліс"	
Глухівський			Відділ у справах релігій			
Конотопський			Інспекція державного технічного нагляду		Обласне комунальне агролісогосподарське підпр. "Сумиоблагроліс"	
Краснопільський			Служба у справах неповнолітн.			
Кролевецький			Інспекція якості та формування ресурсів сільськогосподарської продукції		ДП "Фонд інвестування об'єктів соціальної сфери та промисловості"	
Лебединський			Державний архів області		ВАТ "Сумибуд"	
Липоводолинський			**Територіальні органи міністерств і відомств**		ВАТ "Сумиагропромбуд"	
Недригайлівський			Управління Міністерства внутрішніх справ України		ВАТ "Сумиоблагротехсервіс"	
Охтирський			Управління Служби безпеки України		Управління "Облавтодор"	
Путивльський			Управління юстиції		ВАТ "Сумигаз"	
Роменський			Державна податкова адміністрація		Сумська дирекція ДП "Сумипошта"	
Середино-Будський			Державна інспекція з контролю за цінами		Сумська дирекція ВАТ "Укртелеком"	
Сумський			Регіональне відділення Фонду державного майна України		ДП "Сумське обласне підприємство автомобільного транспорту"	
Тростянецький			Управління у справах захисту прав споживачів		Державне виробничо-торговельне підприємство "Добробуд"	
Шосткинський			Управління статистики		ВАТ "Суминафтопродукт"	
Ямпільський			Управління Державного казначейства України	1	ВАТ "Сумиобленерго"	
Голова обласної ради			Управління з питань фізичної культури та спорту		Комунальне підприємство "Облпаливо"	
Заступник голови обласної ради						
Керуючий справами		1				
Відділи виконавчого апарату обласної ради						
Відділ організаційного забезпечення діяльності ради	1					
Відділ економічного аналізу та прогнозування						
Відділ правового забезпечення						
Загальний відділ						
Відділ інформаційного забезпечення та комп'ютеризації						
Відділ господарсько-фінансового забезпечення						
Управління майном обласної ради						
Обласна державна адміністрація	1					
Підрозділи обласної державної адміністрації:						
Головне управління економіки	1					
Головне управління праці та соціального захисту населення						
Головне управління сільського господарства і продовольства						
Головне фінансове управління	1					
Управління промисловості, енергетики, транспорту та зв'язку						

01.12.2008

161

Додаток 7
до протоколу двадцять п`ятої
сесії обласної ради
четвертого скликання

СУМСЬКА ОБЛАСНА РАДА
ЧЕТВЕРТЕ СКЛИКАННЯ
ДВАДЦЯТЬ П"ЯТА СЕСІЯ
РІШЕННЯ

29.11.2005 Суми

Про розширення мережі об'єктів природно – заповідного фонду області

На підставі статей 51-53 Закону України "Про природно-заповідний фонд України" та статті 43 Закону України "Про місцеве самоврядування в Україні", з метою збереження цінних природних комплексів обласна рада вирішила:

1. Затвердити перелік природних територій, які оголошуються об'єктами природно-заповідного фонду місцевого значення (додається).
2. Зобов'язати землекористувачів та виконавчі комітети місцевих рад, території яких заповідаються згідно з додатком, позначити їх у натурі охоронними знаками, забезпечити охорону та збереження, дотримуватися заповідного режиму на них у відповідності з чинним законодавством.
3. Контроль за виконанням цього рішення покласти на державне управління екології та природних ресурсів у Сумській області (Черненко В.В.).

Голова **М. А. Берфман**

Додаток
до рішення обласної ради
четвертого скликання
від 29.11.2005

ПЕРЕЛІК
цінних природних територій, які оголошуються об'єктами природно-заповідного фонду місцевого значення

Тип, категорія, назва заповідного об'єкту	Площа, га	Місце-знаходження	Коротка характеристика	Відповідальні за охорону виконкоми місцевих рад та землекористувачі, площа, га
1. Ботанічний заказник "Джерельні розсипи"	172,78	Пустовійтівська сільська рада Роменського району Територія заплави р.Сула на захід та північний захід від с. Герасимівка	Заплава р. Сула, яка включає евтрофні, переважно високотравні болота та заболочені вільшняки на території яких зростають рідкісні види рослин: маточник болотний, цикута отруйна, перстач прямостоячий, осока повстиста, подорожник Корнута. Також зустрічаються види тварин, занесені до Червоної книги України, Європейського Червоного списку, обласного червоного списку. Має особливе природоохоронне, наукове, еколого–освітнє та виховне значення.	Виконком Пустовійтівської сільської ради - 138,08 Дочірнє підприємство "Роменський агролісгосп" – 34,7
2. Ландшафтний заказник "Вощилиха"	74,3	Басівська сільська рада Роменського району Заплава р. Сула на південний схід від с. Вощилиха	Територія характеризується значною різноманітністю біотопів, що сприяє збереженню рідкісних та типових рослинних угруповань, а також рідкісних та зникаючих видів рослин і тварин. Тут виявлені рідкісні: рослини – пальчатокорінник м'ясочервоний, зозулинець болотний, маточник болотний, цикута отруйна, алтея лікарська та ін.; тварини – горностай, сірий журавель, дозорець імператор, деркач, червонець непарний, лебідь-шипун, бугайчик та ін. Має особливе природоохоронне, наукове, еколого – виховне та пізнавальне значення.	Виконком Басівської сільської ради – 57,8 Дочірнє підприємство "Роменський агролісгосп" – 16,5

Тип, категорія, назва заповідного об'єкту	Площа, га	Місце-знаходження	Коротка характеристика	Відповідальні за охорону виконкоми місцевих рад та землекористувачі, площа, га
3. Гідрологічний заказник "Вовківці"	462,9	Пустовійтівська сільська рада, Басівська сільська рада Роменського району. Між селами Вовківці та Правдюки, обабіч русла р. Сула	Заплава р.Сула з численними зниженнями рельєфу, зайнята евтрофними болотами, болотистими, торф'янистими, типовими заплавними луками, ділянками чагарникової рослинності та заплавних лісів (дібров, вільшняків). Виконує стабілізуючу роль у водному режимі р. Сула. На території виявлено близько 10 видів рідкісних рослин та понад 10 видів тварин. Має особливе природоохоронне, наукове та виховне значення.	Виконкоми Пустовійтівської сільської ради – 231,7 Басівської сільської ради – 87,5 Дочірнє підприємство "Роменський агролісгосп" – 143,7
4. Гідрологічний заказник "Пустовійтівський"	337,2	Пустовійтівська сільська рада, Басівська сільська рада, Плавинищенська сільська рада Роменського району. Між селами Загребелля, Пустовійтівка, Вовківці, Великі Будки, Залуцьке	Заплава р.Сула з численними зниженнями рельєфу, зайнята евтрофними болотами, болотистими, торф'янистими, типовими заплавними луками, ділянками чагарникової рослинності та заплавних лісів (дібров, вільшняків). Виконує стабілізуючу роль у водному режимі р. Сула. На території виявлено 2 угруповання водних рослин, занесених до Зеленої книги України, 7 видів рідкісних для області рослин, 20 видів рідкісних та зникаючих видів тварин. Має особливе природоохоронне, наукове та виховне значення.	Виконкоми Пустовійтівської сільської ради – 253,9 Басівської сільської ради – 26,7 Плавинищенської сільської ради – 5,6 Дочірнє підприємство "Роменський агролісгосп" – 51,0
5. Гідрологічний заказник "Сульський"	316,5	Пустовійтівська сільська рада, Плавинищенська сільська рада Роменського району. Між селами Пустовійтівка, Герасимівка, Плавинище, обабіч русла р. Сула	Заплава р.Сула з численними зниженнями рельєфу, зайнята евтрофними болотами, болотистими, торф'янистими, типовими заплавними луками, ділянками чагарникової рослинності та заплавних лісів (дібров, вільшняків). Виконує стабілізуючу роль у водному режимі р. Сула. На території виявлено 2 угруповання водних рослин, занесених до Зеленої книги України, 7 видів рідкісних для області рослин, 20 видів рідкісних та зникаючих видів тварин. Має особливе природоохоронне, наукове та виховне значення.	Виконкоми Пустовійтівської сільської ради – 267,7 Плавинищенської сільської ради – 38,4 Дочірнє підприємство "Роменський агролісгосп" – 10,4
Разом	***1363,68***			

ЛИСТОК ПОГОДЖЕННЯ

До проекту рішення обласної ради з питання:

Про розширення мережі об'єктів природно-заповідного фонду області.

Проект поданий: державним управлінням екології та природних ресурсів у Сумській області

Підстава для постановки питання: ст. ст. 51 – 53 Закону України "Про природно-заповідний фонд України"

Погоджено: Черненко В.В.- начальник держуправління екології та природних ресурсів у Сумській області

Василенко Г.М. – заступник голови обласної державної адміністрації

Савченко Г.Т. – генеральний директор Сумського обласного агролісогосподарського підприємства "Сумиоблагроліс"

Саліженко С.Г. – заступник керуючого справами, завідуючий відділу правового забезпечення обласної ради

Баранов М.Д. – керуючий справами обласної ради

Добровольський Ю.В. – заступник голови обласної ради

Зауваження та пропозиції до проекту рішення: _____

_____

_____

_____

_____

_____

_____

Заповідник 165

ЛИСТОК РОЗСИЛКИ
документів обласної ради

Міста, райони	Кількість примірників	
	міські та рай ради	рай держ адміні страції
м. Суми		
Зарічний м. Суми		
Ковпаківський м. Суми		
м. Глухів		
м. Конотоп		
м. Лебедин		
м. Охтирка		
м. Ромни		
м. Шостка		
Білопільський		
Буринський		
Великописарівський		
Глухівський		
Конотопський		
Краснопільський		
Кролевецький		
Лебединський		
Липоводолинський		
Недригайлівський		
Охтирський		
Путивльський		
Роменський	1	
Середино-Будський		
Сумський		
Тростянецький		
Шосткинський		
Ямпільський		
Голова обласної ради		
Заступник голови обласної ради		
Керуючий справами		
Відділи виконавчого апарату обласної ради		
Відділ організаційного забезпечення діяльності ради	1	
Відділ економічного аналізу та прогнозування		
Відділ правового забезпечення		
Загальний відділ		
Відділ інформаційного забезпечення та комп'ютеризації		
Відділ господарсько-фінансового забезпечення		
Управління майном обласної ради		
Обласна державна адміністрація	1	
Підрозділи обласної державної адміністрації:		
Головне управління економіки		
Головне управління праці та соціального захисту населення		
Головне управління сільського господарства і продовольства		
Головне фінансове управління		
Управління промисловості, енергетики, транспорту та зв'язку		

Підрозділи обласної державної адміністрації	Кількість примірників
Управління капітального будівництва	
Управління житлово-комунального господарства	
Управління містобудування та архітектури	
Управління державної ветеринарної медицини	
Управління з питань внутрішньої політики	
Управління освіти і науки	
Управління охорони здоров'я	
Управління культури	
Управління з питань молоді та туризму	
Управління у справах преси та інформації	
Управління з питань надзвичайних ситуацій та у справах захисту населення від наслідків Чорнобильської катастрофи	
Відділ у справах національностей та міграції	
Відділ у справах релігій	
Інспекція державного технічного нагляду	
Служба у справах неповнолітн.	
Інспекція якості та формування ресурсів сільськогосподарської продукції	
Державний архів області	
Територіальні органи міністерств і відомств	
Управління Міністерства внутрішніх справ України	
Управління Служби безпеки України	
Управління юстиції	
Державна податкова адміністрація	
Державна інспекція з контролю за цінами	
Регіональне відділення Фонду державного майна України	
Управління у справах захисту прав споживачів	
Управління статистики	
Управління Державного казначейства України	
Управління з питань фізичної культури та спорту	

Територіальні органи міністерств, відомств	Кількість примірників
Управління торгівлі і побутового обслуговування	
Контрольно-ревізійне управління	
Державне управління екологічної безпеки	2
Управління земельних ресурсів	1
Територіальне відділення Антимонопольного комітету України	
Управління Пенсійного фонду України	
Обласний центр зайнятості населення	
Обласні виробничі об'єднання, управління, підприємства, асоціації, установи	
ВАТ Сумська товарно-виробнича компанія "Сумиголовпостач"	
Державне лісогосподарське об'єднання "Сумиліс"	
Обласне комунальне агролісогосподарське підпр. "Сумиоблагроліс"	1
ДП "Фонд інвестування об'єктів соціальної сфери та промисловості"	
ВАТ "Сумибуд"	
ВАТ "Сумиагропромбуд"	
ВАТ "Сумиоблагротехсервіс"	
Управління "Облавтодор"	
ВАТ "Сумигаз"	
Сумська дирекція ДП "Суминошта"	
Сумська дирекція ВАТ "Укртелеком"	
ДП "Сумське обласне підприємство автомобільного транспорту"	
Державне виробничо-торговельне підприємство "Добробуд"	
ВАТ "Суминафтопродукт"	
ВАТ "Сумиобленерго"	
Комунальне підприємство "Облпаливо"	

01.12.2009

166

Додаток 8
до протоколу двадцять п`ятої
сесії обласної ради
четвертого скликання

СУМСЬКА ОБЛАСНА РАДА
ЧЕТВЕРТЕ СКЛИКАННЯ
ДВАДЦЯТЬ П"ЯТА СЕСІЯ
РІШЕННЯ

29.11.2005

Суми

Про загальний склад обласної ради п'ятого скликання

Відповідно до частини 6 статті 2, частин 1 та 4 статті 16 Закону України „Про вибори депутатів Верховної Ради Автономної Республіки Крим, місцевих рад та сільських, селищних, міських голів", пункту 11 частини 1 статті 43 Закону України „ Про місцеве самоврядування в Україні", враховуючи, що при чисельності виборців в області до 1 мільйона загальний склад ради має становити від 60 до 90 депутатів, обласна рада вирішила:

Визначити загальний склад обласної ради п'ятого скликання у кількості 90 депутатських мандатів.

Голова **М.А.Берфман**

ЛИСТОК ПОГОДЖЕННЯ

до рішення обласної ради з питання:

Про загальний склад обласної ради п'ятого скликання

Проект поданий: відділом організаційної роботи виконавчого апарату обласної ради.

Підстава для постановки питання: Закон України „ Про вибори депутатів Верховної Ради Автономної Республіки Крим, місцевих рад та сільських, селищних, міських голів".

Погоджено:

Дегтяр Н.М. - завідувач відділу організаційної роботи;

Сапіженко С.Г. - завідувач відділу правового забезпечення – заступник керуючого справами виконавчого апарату обласної ради;

Баранов М.Д. – керуючий справами – заступник керівника виконавчого апарату обласної ради;

Добровольський Ю.В. – заступник голови обласної ради.

Зауваження та пропозиції до проекту рішення:

_____

_____

_____

_____

_____

_____

Додаток 9
до протоколу двадцять п`ятої
сесії обласної ради
четвертого скликання

СУМСЬКА ОБЛАСНА РАДА
ЧЕТВЕРТЕ СКЛИКАННЯ
ДВАДЦЯТЬ П''ЯТА СЕСІЯ
РІШЕННЯ

29.11.2005 Суми

Про внесення змін до плану роботи обласної ради на 2005 рік

Відповідно до пункту 6 частини 1 статті 43 Закону України „ Про місцеве самоврядування в Україні" та пункту 3 рішення обласної ради четвертого скликання від 29.12.2004 „ Про план роботи обласної ради на 2005 рік ", обласна рада вирішила:

1. Внести такі зміни до плану роботи обласної ради на 2005 рік:

Заплановані для розгляду на пленарних засіданнях обласної ради питання:

- „Про програму газифікації Сумської області на 2006-2010 роки" та "Про використання лісосировинних ресурсів та відновлення лісового фонду в області" розглянути у 2006 році;
- „ Про хід виконання рішення обласної ради від 18.02.2004 „Про програму забезпечення населення Сумської області проводовим мовленням на 2004-2005 роки" розглянути на засіданні постійної комісії з питань промисловості, енергетики, транспорту, зв`язку, комунального господарства, будівництва та архітектури, розвитку підприємництва у IУ кварталі 2005 року та надати відповідну інформацію до відома депутатів обласної ради.

2. Контроль за виконанням цього рішення покласти на відповідні постійні комісії та виконавчий апарат обласної ради.

Голова **М.А.Берфман**

ЛИСТОК ПОГОДЖЕННЯ

до проекту рішення обласної ради з питання :

Про внесення змін плану роботи обласної ради на 2005 рік.

Проект поданий відділом організаційної роботи виконавчого апарату обласної ради

Підстава для постановки питання: доручення голови обласної ради

Погоджено:

Дегтяр Н.М. - завідувачка відділу організаційної роботи виконавчого апарату.

Сапіженко С.Г. - завідувач відділу правового забезпечення – заступник керуючого справами виконавчого апарату

Баранов М.Д. - керуючий справами - заступник керівника виконавчого апарату обласної ради

Добровольський Ю.В. - заступник голови обласної ради

Зауваження та пропозиції до проекту рішення : _____

Додаток 16 170
до протоколу двадцять п'ятої
сесії обласної ради
четвертого скликання

СУМСЬКА ОБЛАСНА РАДА
ЧЕТВЕРТЕ СКЛИКАННЯ
ДВАДЦЯТЬ П"ЯТА СЕСІЯ
РІШЕННЯ

29.11.2005 Суми

Звіт депутатів обласної ради по виборчому округу №4 про виконання рішень і доручень ради та її органів, роботу в окрузі

Заслухавши звіти депутатів обласної ради по виборчому округу №4 (м.Лебедин) Горбася М.Г., Дацька В.Г. про виконання рішень і доручень ради та її органів, роботу в окрузі, відповідно до ст.49 Закону України "Про місцеве самоврядування в Україні", ст.20 Закону України "Про статус депутатів місцевих рад" та ст.22 регламенту обласної ради обласна рада вирішила:

1. Звіти депутатів обласної ради по виборчому округу №4 (м.Лебедин) Горбася М.Г., Дацька В.Г. про виконання рішень і доручень ради та її органів, роботу в окрузі взяти до відома.
2. Рекомендувати депутатам обласної ради підтримувати постійний зв'язок зі своїми виборцями, регулярно інформувати їх про роботу ради, виконання планів і програм соціально-економічного та культурного розвитку області, обласного бюджету, інших рішень ради та відповідних доручень виборців.

Голова **М.А.Берфман**

Листок погодження

до проекту рішення обласної ради з питання:
“Звіт депутатів обласної ради по виборчому округу №4 про виконання рішень і доручень ради та її органів, роботу в окрузі”

Проект поданий: відділом організаційної роботи виконавчого апарату обласної ради

Підстава для постановки питання : план роботи обласної ради на 2004 рік

Погоджено:

Н.М.Дегтяр - завідувачка відділу організаційної роботи виконавчого апарату обласної ради

С.Г.Сапіженко - заступник керуючого справами, завідувач відділу правового забезпечення виконавчого апарату обласної ради

М.Д.Баранов - керуючий справами виконавчого апарату обласної ради

Ю.В.Добровольський - заступник голови обласної ради

Зауваження та пропозиції до проекту рішення:

_____

_____

_____

_____

_____

_____

Додаток 11
до протоколу двадцять п'ятої
сесії обласної ради
четвертого скликання

СУМСЬКА ОБЛАСНА РАДА
ЧЕТВЕРТЕ СКЛИКАННЯ
ДВАДЦЯТЬ П"ЯТА СЕСІЯ
РІШЕННЯ

29.11.2005 Суми

Про передачу цілісного майнового комплексу Краснопільського заводу продовольчих товарів

Відповідно до Закону України "Про місцеве самоврядування в Україні", враховуючи клопотання Краснопільської районної ради від 24.10.2005 № 01-14/209 про передачу цілісного майнового комплексу Краснопільського заводу продовольчих товарів до спільної власності територіальних громад сіл та селища Краснопільського району, обласна рада вирішила:

1. Передати безоплатно зі спільної власності територіальних громад сіл, селищ, міст області до спільної власності територіальних громад сіл та селища Краснопільського району цілісний майновий комплекс Краснопільського заводу продовольчих товарів, що знаходиться за адресою: смт. Краснопілля, вул. Вокзальна, 62.

2. Управлінню майном обласної ради (Сидорченко О.С.) здійснити передачу згідно з чинним законодавством після прийняття відповідного рішення Краснопільською районною радою.

Голова **М.А.Берфман**

ЛИСТОК ПОГОДЖЕННЯ

до проекту рішення сесії обласної ради з питання:

Про передачу цілісного майнового комплексу Краснопільського заводу продовольчих товарів

Проект поданий: Управлінням майном обласної радим

Підстава для постановки питання: Закон України "Про місцеве самоврядування в Україні"

Погоджено: _____ **Сидорченко О.С.** – начальник управління майном

_____ **Василенко Г.М.** заступник голови облдержадміністрації

_____ **Сапіженко С.Г.** - зав. відділом правового забезпечення обласної ради

_____ **Баранов М.Д.** – керуючий справами виконавчого апарату обласної ради

_____ **Добровольський Ю.В.** – заступник голови обласної ради

Зауваження та пропозиції до проекту рішення: _____

ЛИСТОК РОЗСИЛКИ
документів обласної ради

Про передачу цілісного майнового комплексу Краснопільського заводу продовольчих товарів

Міста, райони	Кількість примірників	
	міські та райради	райдержадміністрації
м. Суми		
Зарічний м. Суми		
Ковпаківський м. Суми		
м. Глухів		
м. Конотоп		
м. Лебедин		
м. Охтирка		
м. Ромни		
м. Шостка		
Білопільський		
Буринський		
Великописарівський		
Глухівський		
Конотопський		
Краснопільський	1	
Кролевецький		
Лебединський		
Липоводолинський		
Недригайлівський		
Охтирський		
Путивльський		
Роменський		
Середино-Будський		
Сумський		
Тростянецький		
Шосткинський		
Ямпільський		
Голова обласної ради		
Заступник голови обласної ради		
Керуючий справами		
Відділи виконавчого апарату обласної ради		
Відділ організаційного забезпечення діяльності ради		
Відділ економічного аналізу і прогнозування		
Відділ правового забезпечення		
Загальний відділ		
Відділ інформаційного забезпечення та комп'ютеризації		
Відділ господарсько-фінансового забезпечення		
Управління майном обласної ради	1	
Обласна державна адміністрація	1	
Підрозділи обласної державної адміністрації		
Головне управління економіки		
Головне управління праці та соціального захисту населення		
Головне управління сільського господарства і продовольства		
Головне фінансове управління		
Управління промисловості, енергетики, транспорту та зв'язку		

Підрозділи обласної державної адміністрації	Кількість примірників
Управління капітального будівництва	
Управління житлово-комунального господарства	
Управління містобудування та архітектури	
Управління державної ветеринарної медицини	
Управління з питань внутрішньої політики	
Управління освіти і науки	
Управління охорони здоров'я	
Управління культури	
Управління з питань молоді та туризму	
Управління у справах преси та інформації	
Управління з питань надзвичайних ситуацій та у справах захисту населення від наслідків Чорнобильської катастрофи	
Відділ у справах національностей та міграції	
Відділ у справах релігій	
Інспекція державного технічного нагляду	
Служба у справах неповнолітн.	
Інспекція якості та формування ресурсів сільськогосподарської продукції	
Державний архів області	
Територіальні органи міністерств і відомств	
Управління міністерства внутрішніх справ України	
Управління служби безпеки України	
Управління юстиції	
Державна податкова адміністрація	
Державна інспекція з контролю за цінами	
Регіональне відділення фонду державного майна України	
Управління у справах захисту прав споживачів	
Управління статистики	
Управління державного казначейства України	
Управління з питань фізичної культури та спорту	

Територіальні органи міністерств, відомств	Кількість примірників
Управління зовнішніх економічних зв'язків	
Контрольно-ревізійне управління	
Державне управління екологічної безпеки	
Управління земельних ресурсів	
Територіальне відділення Антимонопольного комітету України	
Управління Пенсійного фонду України	
Обласний центр зайнятості населення	
Обласні виробничі об'єднання, управління, підприємства, асоціації, установи	
ВАТ Сумська товарно-виробнича компанія "Сумиголовпостач"	
Державне лісогосподарське об"єднання "Сумиліс"	
Обласне комунальне агро лісогосподарське підпр. "Сумиоблагроліс"	
ДП "Фонд інвестування об'єктів соціальної сфери та промисловості	1
ВАТ "Сумибуд"	
ВАТ "Сумиагропромбуд"	
ВАТ "Сумиоблагротехсервіс"	
Управління "Облатодор"	
ВАТ "Сумигаз"	
Сумська дирекція ДП "Сумипошта"	
Сумська дирекція ВАТ "Укртелеком"	
ДП "Сумське обласне підприємство автомобільного транспорту	
Державне виробничо-торгівельне підприємство "Добробут"	1
ВАТ "Суминафтопродукт"	
ВАТ "Сумиобленерго"	
Комунальне підприємство "Облпаливо"	

01.12.2005

175

Додаток 12
до протоколу двадцять п`ятої
сесії обласної ради
четвертого скликання

СУМСЬКА ОБЛАСНА РАДА
ЧЕТВЕРТЕ СКЛИКАННЯ
ДВАДЦЯТЬ П''ЯТА СЕСІЯ
РІШЕННЯ

29.11.2005 Суми

Про передачу
паливного складу

Відповідно до Закону України "Про місцеве самоврядування в Україні", враховуючи рішення Липоводолинської районної ради від 26.09.2005 "Про прийняття в спільну комунальну власність майнового комплексу Липоводолинського паливного складу" та згоду обласної державної адміністрації від 25.10.2005 № 07-6573/01-16, обласна рада вирішила:

1. Передати безоплатно зі спільної власності територіальних громад сіл, селищ, міст області до спільної власності територіальних громад сіл та селища Липоводолинського району майновий комплекс структурного підрозділу обласного комунального підприємства "Облпаливо" - Липоводолинський паливний склад.
2. Управлінню майном обласної ради (Сидорченко О.С.) здійснити передачу зазначеного паливного складу згідно з чинним законодавством.

Голова М.А.Берфман

ЛИСТОК ПОГОДЖЕННЯ

до проекту рішення сесії обласної ради з питання:

“Про передачу паливного складу”

Проект поданий: Управлінням майном обласної ради

Підстава для постановки питання: Закон України ”Про місцеве самоврядування в Україні”

Погоджено: _____ **Сидорченко О.С.** – начальник управління майном

_____ **Гаркава Н.М.** перший заступник голови облдержадміністрації

_____ **Сапіженко С.Г.** - зав. відділом правового забезпечення обласної ради

_____ **Баранов М.Д.** – керуючий справами виконавчого апарату обласної ради

_____ **Добровольський Ю.В.** – заступник голови обласної ради

Зауваження та пропозиції до проекту рішення: _____

ЛИСТОК РОЗСИЛКИ
документів обласної ради

Про передачу паливного складу

Міста, райони	Кількість примірників	
	міські та райради	райдержадміністрації
м. Суми		
Зарічний м. Суми		
Ковпаківський м. Суми		
м. Глухів		
м. Конотоп		
м. Лебедин		
м. Охтирка		
м. Ромни		
м. Шостка		
Білопільський		
Буринський		
Великописарівський		
Глухівський		
Конотопський		
Краснопільський		
Кролевецький		
Лебединський		
Липоводолинський	1	
Недригайлівський		
Охтирський		
Путивльський		
Роменський		
Середино-Будський		
Сумський		
Тростянецький		
Шосткинський		
Ямпільський		
Голова обласної ради		
Заступник голови обласної ради		
Керуючий справами		
Відділи виконавчого апарату обласної ради		
Відділ організаційного забезпечення діяльності ради		
Відділ економічного аналізу і прогнозування		
Відділ правового забезпечення		
Загальний відділ		
Відділ інформаційного забезпечення та комп'ютеризації		
Відділ господарсько-фінансового забезпечення		
Управління майном обласної ради	1	
Обласна державна адміністрація		
Підрозділи обласної державної адміністрації		
Головне управління економіки		
Головне управління праці та соціального захисту населення		
Головне управління сільського господарства і продовольства		
Головне фінансове управління		
Управління промисловості, енергетики, транспорту та зв'язку		

Підрозділи обласної державної адміністрації	Кількість примірників
Управління капітального будівництва	
Управління житлово-комунального господарства	
Управління містобудування та архітектури	
Управління державної ветеринарної медицини	
Управління з питань внутрішньої політики	
Управління освіти і науки	
Управління охорони здоров'я	
Управління культури	
Управління з питань молоді та туризму	
Управління у справах преси та інформації	
Управління з питань надзвичайних ситуацій та у справах захисту населення від наслідків Чорнобильської катастрофи	
Відділ у справах національностей та міграції	
Відділ у справах релігій	
Інспекція державного технічного нагляду	
Служба у справах неповнолітн.	
Інспекція якості та формування ресурсів сільськогосподарської продукції	
Державний архів області	
Територіальні органи міністерств і відомств	
Управління міністерства внутрішніх справ України	
Управління служби безпеки України	
Управління юстиції	
Державна податкова адміністрація	
Державна інспекція з контролю за цінами	
Регіональне відділення фонду державного майна України	
Управління у справах захисту прав споживачів	
Управління статистики	
Управління державного казначейства України	
Управління з питань фізичної культури та спорту	

Територіальні органи міністерств, відомств	Кількість примірників
Управління зовнішніх економічних зв'язків	
Контрольно-ревізійне управління	
Державне управління екологічної безпеки	
Управління земельних ресурсів	
Територіальне відділення Антимонопольного комітету України	
Управління Пенсійного фонду України	
Обласний центр зайнятості населення	
Обласні виробничі об'єднання, управління, підприємства, асоціації, установи	
ВАТ Сумська товарно-виробнича компанія "Сумиголовпостач"	
Державне лісогосподарське об"єднання "Сумиліс"	
Обласне комунальне агро лісогосподарське підпр. "Сумиоблагроліс"	
ДП "Фонд інвестування об'єктів соціальної сфери та промисловості	
ВАТ "Сумибуд"	
ВАТ "Сумиагропромбуд"	
ВАТ "Сумиоблагротехсервіс"	
Управління "Облатодор"	
ВАТ "Сумигаз"	
Сумська дирекція ДП "Сумипошта"	
Сумська дирекція ВАТ "Укртелеком"	
ДП "Сумське обласне підприємство автомобільного транспорту	
Державне виробничо-торгівельне підприємство "Добробут"	
ВАТ "Суминафтопродукт"	
ВАТ "Сумиобленерго"	
Комунальне підприємство "Облпаливо"	1

01. 12. 2003

Додаток 13 178
до протоколу двадцять п'ятої
сесії обласної ради
четвертого скликання

СУМСЬКА ОБЛАСНА РАДА
ЧЕТВЕРТЕ СКЛИКАННЯ
ДВАДЦЯТЬ П"ЯТА СЕСІЯ
РІШЕННЯ

29.11.2005 Суми

Про прийняття та передачу будівель

Відповідно до Закону України "Про місцеве самоврядування в Україні", враховуючи рішення Лебединської районної ради від 17.10.2005 "Про порушення клопотання перед Сумською обласною радою про проведення обміну приміщень", обласна рада вирішила:

1. Прийняти безоплатно зі спільної власності територіальних громад сіл Лебединського району до спільної власності територіальних громад сіл, селищ, міст області будівлю колишньої лабораторії Лебединської центральної районної лікарні, розташовану за адресою: Сумська область, м. Лебедин, вул. Першогвардійська, 18-б.

2. Передати безоплатно зі спільної власності територіальних громад сіл, селищ, міст області до спільної власності територіальних громад сіл Лебединського району будівлю учбового корпусу № 1 Лебединського медичного училища ім. професора М.І. Сітенка, розташовану за адресою: Сумська область, м. Лебедин, пл. Інтернаціональна, 11.

3. Управлінню майном обласної ради (Сидорченко О.С.) здійснити прийняття та передачу зазначених будівель згідно з чинним законодавством України.

Голова М.А. Берфман

ЛИСТОК ПОГОДЖЕННЯ

до проекту рішення сесії обласної ради з питання:

Про прийняття та передачу будівель

Проект поданий: Управлінням майном обласної радим

Підстава для постановки питання: Закон України "Про місцеве самоврядування в Україні"

Погоджено: **Сидорченко О.С**. – начальник управління майном

Близнюк М.Д. – начальник управління охорони здоров'я облдержадміністрації

Лаврик О.Ф.– заступник голови облдержадміністрації

Сапіженко С.Г. - зав. відділом правового забезпечення обласної ради

Баранов М.Д. – керуючий справами виконавчого апарату обласної ради

Добровольський Ю.В. – заступник голови обласної ради

Зауваження та пропозиції до проекту рішення:

ЛИСТОК РОЗСИЛКИ
документів обласної ради

Про прийняття та передачу будівель

Міста, райони	Кількість примірників	
	міські та райради	райдержадміністрації
м. Суми		
Зарічний м. Суми		
Ковпаківський м. Суми		
м. Глухів		
м. Конотоп		
м. Лебедин		
м. Охтирка		
м. Ромни		
м. Шостка		
Білопільський		
Буринський		
Великописарівський		
Глухівський		
Конотопський		
Краснопільський		
Кролевецький		
Лебединський	1	
Липоводолинський		
Недригайлівський		
Охтирський		
Путивльський		
Роменський		
Середино-Будський		
Сумський		
Тростянецький		
Шосткинський		
Ямпільський		
Голова обласної ради		
Заступник голови обласної ради		
Керуючий справами		
Відділи виконавчого апарату обласної ради		
Відділ організаційного забезпечення діяльності ради		
Відділ економічного аналізу і прогнозування		
Відділ правового забезпечення		
Загальний відділ		
Відділ інформаційного забезпечення та комп'ютеризації		
Відділ господарсько-фінансового забезпечення		
Управління майном обласної ради	1	
Обласна державна адміністрація		
Підрозділи обласної державної адміністрації		
Головне управління економіки		
Головне управління праці та соціального захисту населення		
Головне управління сільського господарства і продовольства		
Головне фінансове управління		
Управління промисловості, енергетики, транспорту та зв'язку		

Підрозділи обласної державної адміністрації	Кількість примірників
Управління капітального будівництва	
Управління житлово-комунального господарства	
Управління містобудування та архітектури	
Управління державної ветеринарної медицини	
Управління з питань внутрішньої політики	
Управління освіти і науки	
Управління охорони здоров'я	1
Управління культури	
Управління з питань молоді та туризму	
Управління у справах преси та інформації	
Управління з питань надзвичайних ситуацій та у справах захисту населення від наслідків Чорнобильської катастрофи	
Відділ у справах національностей та міграції	
Відділ у справах релігій	
Інспекція державного технічного нагляду	
Служба у справах неповнолітн.	
Інспекція якості та формування ресурсів сільськогосподарської продукції	
Державний архів області	
Територіальні органи міністерств і відомств	
Управління міністерства внутрішніх справ України	
Управління служби безпеки України	
Управління юстиції	
Державна податкова адміністрація	
Державна інспекція з контролю за цінами	
Регіональне відділення фонду державного майна України	
Управління у справах захисту прав споживачів	
Управління статистики	
Управління державного казначейства України	
Управління з питань фізичної культури та спорту	

Територіальні органи міністерств, відомств	Кількість примірників
Управління зовнішніх економічних зв'язків	
Контрольно-ревізійне управління	
Державне управління екологічної безпеки	
Управління земельних ресурсів	
Територіальне відділення Антимонопольного комітету України	
Управління Пенсійного фонду України	
Обласний центр зайнятості населення	
Обласні виробничі об'єднання, управління, підприємства, асоціації, установи	
ВАТ Сумська товарно-виробнича компанія "Сумиголовпостач"	
Державне лісогосподарське об"єднання "Сумиліс"	
Обласне комунальне агро лісогосподарське підпр. "Сумиоблагроліс"	
ДП "Фонд інвестування об'єктів соціальної сфери та промисловості	
ВАТ "Сумибуд"	
ВАТ "Сумиагропромбуд"	
ВАТ "Сумиоблагротехсервіс"	
Управління "Облатодор"	
ВАТ "Сумигаз"	
Сумська дирекція ДП "Сумипошта"	
Сумська дирекція ВАТ "Укртелеком"	
ДП "Сумське обласне підприємство автомобільного транспорту	
Державне виробничо-торгівельне підприємство "Добробут"	
ВАТ "Суминафтопродукт"	
ВАТ "Сумиобленерго"	
Комунальне підприємство "Облпаливо"	

01. 12. 2005

Додаток 14
до протоколу двадцять п`ятої
сесії обласної ради
четвертого скликання

СУМСЬКА ОБЛАСНА РАДА
ЧЕТВЕРТЕ СКЛИКАННЯ
ДВАДЦЯТЬ П"ЯТА СЕСІЯ
РІШЕННЯ

29.11.2005 Суми

Про створення комунального закладу Сумської обласної ради "Сумська обласна гімназія-інтернат для талановитих та творчо обдарованих дітей"

З метою створення сприятливих умов для розвитку, пошуку, підтримки і стимулювання інтелектуально і творчо обдарованих дітей та молоді, самореалізації творчої особистості в сучасному суспільстві, формування мережі сучасних навчальних закладів області, розглянувши пропозиції обласної державної адміністрації, зважаючи на вимоги Указу Президента України від 04.07.2005 № 1013 "Про невідкладні заходи щодо забезпечення функціонування та розвитку освіти в Україні", відповідно до статті 43 Закону України "Про місцеве самоврядування в Україні" обласна рада вирішила:

1. Створити комунальний заклад Сумської обласної ради "Сумська обласна гімназія-інтернат для талановитих та творчо обдарованих дітей".
2. Управлінню майном обласної ради (Сидорченко О.С.) затвердити статут закладу згідно з чинним законодавством.
3. Управлінню освіти і науки облдержадміністрації (Пшенична Л.В.) здійснити заходи щодо матеріально-технічного, фінансового, методичного та кадрового забезпечення закладу в межах коштів, передбачених в обласному бюджеті на утримання галузі на 2006 рік та наступні бюджетні періоди.
4. Контроль за виконанням даного рішення покласти на постійну комісію обласної ради з питань молоді, освіти, культури та соціального захисту населення.

Голова **М.А.Берфман**

ЛИСТОК ПОГОДЖЕННЯ

до проекту рішення обласної ради з питання:

“Про створення обласного комунального закладу Сумської обласної ради “Сумська обласна гімназія-інтернат для талановитих та творчо обдарованих дітей”

Проект поданий: управлінням освіти і науки обласної державної адміністрації

Підстава для постановки питання: Закон України “Про місцеве самоврядування в Україні”, Укази Президента України від 08.02.2001 № 78 та від 04.07.2005 № 1013.

Погоджено:

Начальник управління освіти і науки облдержадміністрації — Л.В. Пшенична

Заступник голови обласної державної адміністрації — О.Ф.Лаврик

Начальник управління майном обласної ради — О.С. Сидорченко

Начальник головного фінансового управління облдержадміністрації — В.О. Цвинтарна

Завідувач відділом правового забезпечення – заступник керуючого справами обласної ради — С.Г.Сапіженко

Керуючий справами виконавчого апарату обласної ради — М.Д.Баранов

Заступник голови обласної ради — Ю.В.Добровольський

Зауваження та пропозиції до проекту рішення:

_____

_____

_____

_____

_____

_____

_____

Рішення 183

ЛИСТОК РОЗСИЛКИ
документів обласної ради

Міста, райони	Кількість примірників		Підрозділи обласної державної адміністрації	Кіль кість при мір ни ків	Територіальні органи міністерств, відомств	Кіль кість при мірни ків
	міські та рай ради	рай держ адміні страції				
м. Суми			Управління капітального будівництва		Управління торгівлі і побутового обслуговування	
Зарічний м. Суми						
Ковпаківський м. Суми			Управління житлово-комунального господарства		Контрольно-ревізійне управління	
м. Глухів						
м. Конотоп			Управління містобудування та архітектури		Державне управління екологічної безпеки	
м. Лебедин						
м. Охтирка			Управління державної ветеринарної медицини		Управління земельних ресурсів	
м. Ромни						
м. Шостка			Управління з питань внутрішньої політики		Територіальне відділення Антимонопольного комітету України	
Білопільський						
Буринський			Управління освіти і науки	1		
Великописарівський			Управління охорони здоров'я		Управління Пенсійного фонду України	
Глухівський			Управління культури			
Конотопський			Управління з питань молоді та туризму		Обласний центр зайнятості населення	
Краснопільський						
Кролевецький			Управління у справах преси та інформації		**Обласні виробничі об'єднання, управління, підприємства, асоціації, установи**	
Лебединський						
Липоводолинський			Управління з питань надзвичайних ситуацій та у справах захисту населення від наслідків Чорнобильської катастрофи		ВАТ Сумська товарно-виробнича компанія "Сумиголовпостач"	
Недригайлівський						
Охтирський						
Путивльський						
Роменський			Відділ у справах національностей та міграції		Державне лісогосподарське об'єднання "Сумиліс"	
Середино-Будський						
Сумський			Відділ у справах релігій			
Тростянецький			Інспекція державного технічного нагляду		Обласне комунальне агролісогосподарське підпр. "Сумиоблагроліс"	
Шосткинський						
Ямпільський			Служба у справах неповнолітніх			
Голова обласної ради			Інспекція якості та формування ресурсів сільськогосподарської продукції		ДП "Фонд інвестування об'єктів соціальної сфери та промисловості"	
Заступник голови обласної ради						
Керуючий справами						
Відділи виконавчого апарату обласної ради			Державний архів області		ВАТ "Сумибуд"	
Відділ організаційного забезпечення діяльності ради	1		**Територіальні органи міністерств і відомств**		ВАТ "Сумиагропромбуд"	
Відділ економічного аналізу та прогнозування			Управління Міністерства внутрішніх справ України		ВАТ "Сумиоблагротехсервіс"	
Відділ правового забезпечення			Управління Служби безпеки України		Управління "Облавтодор"	
Загальний відділ					ВАТ "Сумигаз"	
Відділ інформаційного забезпечення та комп'ютеризації			Управління юстиції		Сумська дирекція ДП "Сумипошта"	
Відділ господарсько-фінансового забезпечення			Державна податкова адміністрація		Сумська дирекція ВАТ "Укртелеком"	
Управління майном обласної ради	1		Державна інспекція з контролю за цінами		ДП "Сумське обласне підприємство автомобільного транспорту"	
Обласна державна адміністрація	1					
Підрозділи обласної державної адміністрації:			Регіональне відділення Фонду державного майна України		Державне виробничо-торговельне підприємство "Добробуд"	
Головне управління економіки						
Головне управління праці та соціального захисту населення			Управління у справах захисту прав споживачів		ВАТ "Сумінафтопродукт"	
Головне управління сільського господарства і продовольства			Управління статистики		ВАТ "Сумиобленерго"	
Головне фінансове управління			Управління Державного казначейства України		Комунальне підприємство "Облпаливо"	
Управління промисловості, енергетики, транспорту та зв'язку			Управління з питань фізичної культури та спорту			

184

Додаток 15
до протоколу двадцять п'ятої
сесії обласної ради
четвертого скликання

СУМСЬКА ОБЛАСНА РАДА
ЧЕТВЕРТЕ СКЛИКАННЯ
ДВАДЦЯТЬ П"ЯТА СЕСІЯ
РІШЕННЯ

29.11.2005

Суми

Про створення комунальної установи Сумської обласної ради „Фонд сприяння розвитку енергозберігаючих технологій"

Розглянувши пропозиції обласної державної адміністрації стосовно створення комунальної установи Сумської обласної ради "Фонд сприяння розвитку енергозберігаючих технологій" на підставі розпорядження Президента України від 20.10.2005 № 1199/2005-рп "Про заходи щодо забезпечення енергетичної безпеки України", розпорядження голови облдержадміністрації від 20.10.2005 "Про стан готовності галузей економіки області до роботи в осінньо-зимовий період 2005-2006 років", відповідно до Законів України "Про місцеве самоврядування в Україні", "Про енергозбереження", "Про загальнодержавну програму реформування і розвитку житлово-комунального господарства на 2004-2010 роки" обласна рада вирішила:

1. Створити комунальну установу Сумської обласної ради „Фонд сприяння розвитку енергозберігаючих технологій" (далі Фонд) з розміром статутного фонду 100 (сто) тис. грн.
2. Затвердити положення про Фонд (додаток 1).
3. Затвердити склад та положення про наглядову раду Фонду (додатки 2,3).
4. Призначити Лукаша Олександра Григоровича на посаду директора Фонду з укладанням контракту на 5 років.
5. Управлінню майном обласної ради (Сидорченко О.С.) укласти з Лукашем О.Г. контракт згідно з чинним законодавством.
6. Контроль за виконанням цього рішення покласти на постійну комісію обласної ради з питань промисловості, енергетики, транспорту, зв'язку, комунального господарства, будівництва та архітектури, розвитку підприємництва.

Голова **М.А.Берфман**

Додаток 1
до рішення обласної ради
четвертого скликання
від 29.11.2005

П О Л О Ж Е Н Н Я

ПРО КОМУНАЛЬНУ УСТАНОВУ СУМСЬКОЇ ОБЛАСНОЇ РАДИ „ФОНД СПРИЯННЯ РОЗВИТКУ ЕНЕРГОЗБЕРІГАЮЧИХ ТЕХНОЛОГІЙ”

Суми – 2005 р.

1. ЗАГАЛЬНІ ПОЛОЖЕННЯ

1.1. Комунальна установа Сумської обласної ради „Фонд сприяння розвитку енергозберігаючих технологій" (далі – Фонд) створена Сумською обласною радою відповідно до Законів України „Про місцеве самоврядування в Україні", „Про Загальнодержавну програму реформування і розвитку житлово-комунального господарства на 2004 – 2010 роки", розпорядження Президента України від 20.10.2005 № 1199 „Про заходи щодо забезпечення енергетичної безпеки України".

1.2. Фонд здійснює свою діяльність за рахунок об'єднання бюджетних та інших фінансових, матеріальних, нематеріальних та інших ресурсів засновників і учасників, спрямованих на підтримку та розвиток підприємництва.

1.3. Фонд не має на меті отримання прибутку.

1.4. У своїй діяльності Фонд керується Конституцією України, законами України, постановами Верховної Ради України, указами Президента України, постановами та розпорядженнями Кабінету Міністрів України, цим Положенням, рішеннями обласної ради, розпорядженнями голови обласної державної адміністрації та іншими нормативно-правовими документами з питань енергозбереження.

1.5. Повна назва Фонду:

- українською мовою – комунальна установа Сумської обласної ради „Фонд сприяння розвитку енергозберігаючих технологій";
- російською мовою –коммунальное учреждение Сумского обласного совета „Фонд содействия развитию энергосберегающих технологий".

1.6. Скорочена назва –КУСОР „Фонд сприяння розвитку енергозберігаючих технологій"

1.7. Місцезнаходження Фонду: 40030, м. Суми, _____

2. МЕТА, ЗАВДАННЯ ТА ВИДИ ДІЯЛЬНОСТІ ФОНДУ

2.1. **Метою** діяльності Фонду є створення сприятливого середовища та відповідних організаційно-економічних умов для впровадження передових енергозберігаючих технологій та здійснення заходів, спрямованих на створення потужностей з вироблення альтернативних джерел палива в Сумській області.

2.2. Основними завданнями фонду є:

2.2.1. Реалізація державної політики з питань розвитку та фінансової підтримки впровадження енергозберігаючих технологій на підприємствах, в установах і організаціях Сумської області, ефективне використання його можливостей.

2.2.2. Участь у розробці та втіленні загальнодержавних, обласних та місцевих програм енергозбереження на території області за рахунок надання фінансових запозичень відповідним місцевим бюджетам.

2.2.3. Створення умов, що сприяють виконанню державних, обласних і

технологій на об'єктах комунального господарства області.

2.3. Для досягнення поставленої мети Фонд здійснює такі види діяльності:

2.3.1. Співпрацює з місцевими органами виконавчої влади та органами місцевого самоврядування області з питань розробки і реалізації соціально-економічних програм, спрямованих на розвиток енергозберігаючих технологій в галузях економіки області та відтворення її природних ресурсів.

2.3.2. За передбаченими відповідними програмами напрямками надає фінансові запозичення міським бюджетам на зворотній основі згідно з укладеними угодами та контролює цільове використання коштів Фонду.

2.3.3. Здійснює облік та аналіз потреб щодо проведення заходів зі зменшення енергоємності виробництв, впровадження енергозберігаючих технологій, створення потужностей з вироблення альтернативних джерел палива в області.

2.3.4. Бере участь в організації (організовує) та проведенні виставок, ярмарок та інших заходів з питань розвитку енергозберігаючих технологій.

3. ПРАВОВИЙ СТАТУС ФОНДУ

3.1. Фонд є юридичною особою, має самостійний баланс, майно, рахунки в установах банків, печатку і штампи зі своїм найменуванням, інші атрибути юридичної особи, може виступати в судах, господарських судах в якості позивача, відповідача, третьої особи.

3.2. Фонд не відповідає за зобов'язаннями засновника, засновник не відповідає за зобов'язаннями Фонду.

3.3. Фонд відповідає за своїми зобов'язаннями тим майном і активами, на які відповідно до законодавства може бути накладене стягнення.

3.4. Відносини Фонду з іншими юридичними і фізичними особами у всіх сферах господарської та кредитно-фінансової діяльності здійснюються на договірній основі згідно з чинним законодавством.

3.5. Відповідно до чинного законодавства Фонд має право:

- самостійно планувати свою фінансову діяльність, складати розрахунковий баланс щодо використання усіх фінансових ресурсів;

- отримувати, у встановленому законодавством України порядку, від державних органів України інформацію, документи і матеріали для виконання статутних вимог і поставлених перед Фондом завдань;

- самостійно розробляти штатний розпис, встановлювати розмір заробітної плати, визначати умови преміювання, порядок доплат і надбавок до окладів співробітників Фонду в межах кошторису, затвердженого Наглядовою радою Фонду.

- створювати у встановленому порядку та застосовувати власну документацію, вести діловодство, у тому числі спеціального призначення у відповідності з нормативними актами;

- укладати угоди, в тому числі і про спільну діяльність, з

підприємствами, установами і організаціями в Україні та за її межами для виконання статутних завдань відповідно до чинного законодавства;

- отримувати відсотки за надання запозичень міським бюджетам на умовах угод, укладених між Фондом та відповідними міськими радами;

- співпрацювати на договірних засадах з недержавними громадськими організаціями;

- створювати в установленому порядку структурні підрозділи;

- в установленому законодавством порядку отримувати кошти і матеріальні цінності (будинки, споруди, обладнання, транспортні засоби тощо) від органів державної влади та місцевого самоврядування, підприємств, установ, організацій, фізичних осіб і благодійних організацій.

3.6. Фонд зобов'язаний:

- дотримуватись вимог законодавчих та нормативно-правових актів з питань його діяльності;

- забезпечувати своєчасну сплату податків та інших обов'язкових платежів згідно з чинним законодавством;

- вести бухгалтерський, оперативний та статистичний облік, у встановлені строки подавати статистичну та фінансову звітність про діяльність Фонду. Відповідальність за порядок ведення бухгалтерського обліку, дотримання нормативно-правових актів та складання фінансової звітності персонально несуть директор та головний бухгалтер Фонду.

4. МАЙНО ТА КОШТИ ФОНДУ.

4.1. Майно Фонду становлять основні фонди та оборотні кошти, а також інші цінності, вартість яких відображається в його самостійному балансі.

Майно Фонду є спільною власністю територіальних громад сіл, селищ, міст області, управління яким відповідно до Конституції України здійснює обласна рада через уповноважений нею орган – управління майном та закріплене за ним договором на праві оперативного управління відповідно до чинного законодавства.

Власник здійснює контроль за використанням та збереженням закріпленого за Фондом майна безпосередньо або через уповноважений ним орган, не втручаючись в оперативно-господарську діяльність Фонду.

4.2. Джерелами формування коштів Фонду є:

4.2.1. Кошти державного бюджету, загального та спеціального фондів місцевих бюджетів, передбачені в них згідно з чинним законодавством.

4.2.2. Кошти, які надходять від юридичних осіб усіх форм власності на розвиток інженерно-транспортної та соціальної інфраструктури області

4.2.3. Добровільні внески, пожертвування та дарунки юридичних і фізичних осіб, у тому числі іноземних та міжнародних фінансових організацій, усі види добровільної безповоротної та безоплатної допомоги.

4.2.4. Благодійні внески та пожертвування, в тому числі й ті, що мають

цільовий характер (благодійні гранти), надані фізичними та юридичними особами у грошовій та натуральній формі.

4.2.5. Інші джерела, не заборонені чинним законодавством.

4.3. Кошти фондів енергозбереження використовуються для фінансування заходів щодо раціонального використання та економії паливно-енергетичних ресурсів, включаючи науково-дослідні та проектно-конструкторські роботи у сфері енергозбереження, дольову участь у здійсненні програм структурної перебудови економіки, спрямованої на енергозбереження, розробку та впровадження енергозберігаючих технологій та обладнання, надання кредитних пільг і субсидій для розробки і реалізації енергозберігаючих заходів і програм.

Кошти фондів енергозбереження використовуються також для розвитку нетрадиційної енергетики, проведення державної енергетичної експертизи, організації підготовки та перепідготовки кадрів, розробки енергетичних стандартів, норм і нормативів, участі в оснащенні підприємств засобами обліку, контролю та управління енерговикористанням.

Кошти фондів енергозбереження не підлягають включенню до бюджету.

4.4. Кошти надаються місцевому бюджету на підставі звернення відповідної міської ради згідно з Положенням про порядок надання запозичень міським бюджетам Фондом сприяння розвитку енергозберігаючих технологій, затвердженого відповідним рішенням Наглядової ради Фонду.

5. СТАТУТНИЙ КАПІТАЛ

5.1. Для започаткування діяльності Фонду обласна рада наділяє його статутним капіталом у розмірі 100 (сто) тис. грн.

6.ОРГАНІЗАЦІЙНА СТРУКТУРА І ОРГАНИ УПРАВЛІННЯ ФОНДУ

6.1. Органами управління Фонду є:

6.1.1. Наглядова рада

6.1.2. Директор.

6.1.3. Ревізійна комісія.

6.2. Наглядова рада Фонду

6.2.1. З метою контролю за цільовим і ефективним використанням коштів Фонду створюється Наглядова рада, яка діє на колегіальній основі.

6.2.2. До складу Наглядової ради можуть входити представники обласної державної адміністрації, обласної ради та державних установ.

6.2.3. Персональний склад та Положення про Наглядову раду затверджуються рішенням обласної ради.

6.2.4. Організаційна структура Фонду формується та затверджується Наглядовою радою Фонду відповідно до цілей і завдань діяльності, що здійснюється в межах цього Положення.

6.3. Директор Фонду:

6.3.1. Призначається у встановленому законодавством порядку рішенням Сумської обласної ради на контрактній основі.

6.3.2. Організовує роботу Фонду з реалізації статутних завдань і рішень Наглядової ради Фонду, Ревізійної комісії і несе відповідальність за її результати.

6.3.3. Забезпечує розробку програм, проектів, планів роботи Фонду та їх реалізацію після затвердження Наглядовою радою Фонду.

6.3.4. Несе відповідальність за майно та кошти Фонду, результати фінансово-господарської діяльності Фонду в цілому, стан бухгалтерського обліку, своєчасність та повноту надання звітності у відповідні органи.

6.3.5. Представляє без доручення Фонд в державних, судових та інших органах, у стосунках з підприємствами, організаціями, установами як на території України, так і за її межами.

6.3.6. У межах своїх повноважень розпоряджається майном та коштами Фонду, майном та коштами, переданими Фонду в оперативне управління, відкриває у банках рахунки, укладає договори, в тому числі трудові, видає довіреності.

6.3.7. Встановлює оклади, затверджує штатний розпис і порядок матеріального заохочення працівників в межах кошторису, затвердженого Наглядовою радою Фонду.

6.3.8. Затверджує положення про структурні підрозділи Фонду, посадові інструкції та інші документи. В межах своєї компетенції видає накази.

6.3.9. Приймає на роботу та звільняє працівників Фонду.

6.3.10. Вирішує будь-які інші питання стосовно діяльності Фонду, якщо вони не відносяться до компетенції іншого органу Фонду.

6.3.11. За результатами проведеної діяльності звітує перед Наглядовою радою не рідше одного разу на рік.

6.4. Ревізійна комісія Фонду.

6.4.1. Ревізійна комісія здійснює перевірку фінансово-господарської діяльності Фонду за дорученням Наглядової ради, її голови або за власною ініціативою.

6.4.2. Ревізійна комісія призначається Наглядовою радою Фонду у складі не менше трьох осіб.

6.4.3. Ревізійна комісія має право вимагати від посадових осіб Фонду надання будь-яких матеріалів, документів та особистих пояснень.

6.4.4. За результатами перевірки ревізійна комісія надає звіт Наглядовій раді.

6.4.5. Повноваження, права і обов'язки ревізійної комісії визначаються Положенням про ревізійну комісію, яке затверджується Наглядовою радою.

7. ВНЕСЕННЯ ЗМІН ТА ДОПОВНЕНЬ ДО ПОЛОЖЕННЯ

7.1. Зміни та доповнення до Положення вносяться на підставі рішень Сумської обласної ради в порядку, встановленому законодавством.

8. ПРИПИНЕННЯ ДІЯЛЬНОСТІ ФОНДУ

8.1. Фонд припиняється в результаті передання свого майна, прав та обов'язків іншим юридичним особам – правонаступникам шляхом реорганізації (злиття, приєднання, поділу, перетворення) або в результаті ліквідації.

8.2. Реорганізація (злиття, приєднання, поділу, перетворення) Фонду здійснюється за рішенням Сумської обласної ради згідно з чинним законодавством.

8.3. Фонд ліквідується:

8.3.1. За рішенням Сумської обласної ради.

8.3.2. На підставі рішення суду (господарського суду).

8.3.3. З інших підстав, передбачених законодавчими актами України.

8.4. Ліквідація Фонду здійснюється Ліквідаційною комісією, призначеною ініціатором припинення діяльності Фонду.

8.5. Органи, які прийняли рішення про ліквідацію Фонду, визначають порядок і строки її проведення відповідно до чинного законодавства.

Додаток 2
до рішення обласної ради
четвертого скликання
від 29.11.2005

СКЛАД НАГЛЯДОВОЇ РАДИ
комунальної установи Сумської обласної ради „Фонд сприяння розвитку енергозберігаючих технологій"

ВАСИЛЕНКО Григорій Миколайович	- заступник голови обласної державної адміністрації, голова ради, - начальник управління житлово-комунального господарства облдержадміністрації, заступник голови ради
ГОЛОВКО Микола Анатолійович	- начальник головного управління промисловості та розвитку інфраструктури облдержадміністрації, відповідальний секретар ради
БОЯРКО Анатолій Андрійович	- заступник начальника головного управління праці та соціального захисту облдержадміністрації
ЖЕЛЄЗНА Раїса Григорівна	- заступник начальника управління культури облдержадміністрації
КОРНІЄНКО Віталій Вікторович	- заступник начальника управління охорони здоров'я облдержадміністрації
ЛІСОВИЙ Олександр Васильович	- начальник управління Державного казначейства в області, депутат обласної ради по в/о № 9
МЕЛЬНИК Михайло Анатолійович	- заступник начальника головного фінансового управління облдержадміністрації
НЕГРЕБА Григорій Петрович	- начальник управління харчової та переробної промисловості облдержадміністрації, голова постійної комісії обласної ради з питань промисловості, енергетики, транспорту, зв'язку, комунального господарства, будівництва та архітектури, розвитку підприємництва, депутат обласної ради по в/о № 6
СИДОРЧЕНКО Олександр Сергійович	- начальник управління майном обласної ради
СТЕПАНЕНКО Олександр Петрович	- заступник начальника управління освіти і науки облдержадміністрації
СТУПІН Борис Анатолійович	- начальник територіального управління Державної інспекції з енергозбереження по області
ТЕЛЮЩЕНКО Іван Федорович	- депутат обласної ради по в/о № 20

Додаток 3
до рішення обласної ради
четвертого скликання
від 29.11.2005

ПОЛОЖЕННЯ
про Наглядову раду
КОМУНАЛЬНОЇ УСТАНОВИ СУМСЬКОЇ ОБЛАСНОЇ РАДИ
„ФОНД СПРИЯННЯ РОЗВИТКУ ЕНЕРГОЗБЕРІГАЮЧИХ ТЕХНОЛОГІЙ”

1. Загальні положення

1.1. Наглядова рада комунальної установи Сумської обласної ради „Фонд сприяння розвитку енергозберігаючих технологій” (далі – Наглядова рада) є вищим органом управління комунальної установи Сумської обласної ради „Фонд сприяння розвитку енергозберігаючих технологій” (далі – Фонд), який створюється рішенням Сумської обласної ради, та діє на громадських засадах.

1.2. У своїй діяльності Наглядова рада керується Конституцією України, законами України, нормативно-правовими актами Президента України та Кабінету Міністрів України, рішеннями обласної ради та розпорядженнями голови обласної державної адміністрації з питань статутної діяльності, Положенням про Фонд та цим Положенням.

1.3. Метою діяльності Наглядової ради є забезпечення реалізації статутних завдань Фонду, координація та контроль за діяльністю його керівництва.

1.4. Завданням Наглядової ради є організація надання на зворотній основі згідно з укладеними угодами фінансових запозичень міським бюджетам для впровадження енергозберігаючих технологій на підприємствах, в установах і організаціях Сумської області.

2. Утворення Наглядової ради Фонду

2.1. До складу Наглядової ради входять представники облдержадміністрації, її структурних підрозділів, управління майном обласної ради, управління Державного казначейства в області, територіального управління Державної інспекції з енергозбереження по області, депутати обласної ради.

2.2. Персональний склад Наглядової ради затверджується відповідним рішенням обласної ради.

2.3. Наглядову раду очолює голова, який має заступника, що у разі відсутності голови виконує його обов'язки.

2.4. Члени Наглядової ради (крім депутатів обласної ради) входять до її складу за посадами і діють в межах компетенції органу, який вони представляють.

3. Правовий статус Наглядової ради

3.1. Функції Наглядової ради:

- визначення напрямів діяльності Фонду та напрямів використання коштів;
- затвердження програм, проектів, річних планів роботи Наглядової ради і Фонду та кошторисів витрат на утримання його апарату та розвиток матеріально-технічної бази;
- створення Тимчасових спеціалізованих експертних рад та затвердження положень про них;
- прийняття відповідно до Положення про порядок надання запозичень міським бюджетам Фондом сприяння розвитку енергозберігаючих технологій рішень щодо надання запозичень міським бюджетам;
- розгляд та затвердження звітів директора Фонду про фінансово-господарську діяльність Фонду;
- розгляд та затвердження звітів ревізійної комісії, прийняття рішень щодо виявлених порушень;
- організація роботи щодо залучення додаткових, окрім бюджетних, грошових надходжень до Фонду;
- прийняття рішень щодо участі Фонду у фінансуванні міжрегіональних, регіональних і галузевих програм, організаційних заходів та контроль за їх виконанням;
- виконання інших функцій в межах наданим цим Положенням повноважень.

3.2. У межах визначених повноважень Наглядова рада зобов'язана:

- затвердити Положення про порядок надання запозичень міським бюджетам Фондом сприяння розвитку енергозберігаючих технологій;
- визначити склад ревізійної комісії Фонду та затвердити Положення про неї;

- здійснювати контроль за цільовим використанням коштів Фонду, контроль та діяльністю керівництва Фонду;

- надавати методичну допомогу міським радам з питань проведення енергетичного обстеження систем та інших об'єктів теплопостачання підвідомчої їм території, а також з питань статутної діяльності Фонду;

- вивчати досвід відповідних міських рад області з ефективного використання запозичень для впровадження енергозберігаючих технологій на підприємствах, в установах і організаціях підвідомчої території, вживати відповідні заходи щодо його поширення в області та сприяти висвітленню його в засобах масової інформації.

3.3. Наглядова рада має право:

- приймати рішення з питань, що належить до її компетенції;

- розглядати на своїх засіданнях матеріали з питань статутної діяльності Фонду;

- приймати рішення про попереднє схвалення поданих відповідними міськими радами області робочих проектів, техніко-економічних обґрунтувань, бізнес-планів тощо;

- призначати проведення позачергових ревізій та аудиторських перевірок фінансово-господарської діяльності Фонду;

- вносити на розгляд обласної ради пропозиції щодо призначення, звільнення директора Фонду, а також притягнення його до відповідальності згідно з чинним законодавством.

- вносити на розгляд обласної ради пропозиції щодо внесення змін до Положення про Фонд, а також щодо його реорганізації чи ліквідації;

- одержувати від органів місцевого самоврядування, органів виконавчої влади, підприємств, установ та організацій незалежно від форм власності необхідну інформацію з підвідомчих їй питань;

- залучати до своєї роботи та роботи у створюваних нею Тимчасових спеціалізованих експертних радах спеціалістів, науковців та інших представників органів місцевого самоврядування, органів виконавчої влади, підприємств, установ та організацій незалежно від форм власності.

4. Організація роботи Наглядової ради

4.1. Організаційною формою діяльності Наглядової ради є її засідання, що проводяться згідно з планом її роботи, але не рідше одного разу на квартал, а позачергові – у разі необхідності.

4.2. Підготовку засідання Наглядової ради здійснює її відповідальний секретар.

4.3. Засідання Наглядової ради є правомірним, якщо у ньому взяло участь не менше 2/3 її загального складу.

4.4. Рішення Наглядової ради приймається відкритим голосуванням і вважається прийнятим, якщо за нього проголосувало більше половини присутніх на засіданні її членів.

4.5. Рішення оформляються протоколом, який підписується головою та всіма членами Наглядової ради, що брали участь у її засіданні.

4.6. Голова Наглядової ради:

- керує роботою Наглядової ради;
- скликає планові та позачергові засідання Наглядової ради Фонду та головує на них;
- здійснює інші функції, необхідні для організації діяльності Наглядової ради в межах її повноважень.

4.7. Відповідальний секретар Наглядової ради веде її діловодство, книгу протоколів засідань, інші документи Наглядової ради.

4.8. Про засідання Наглядової ради її члени повинні бути повідомлені (листом, телеграмою, телефонограмою, факсограмою) не пізніш як за 7 днів до дати проведення засідання. Повідомлення має містити відомості про дату, час і місце проведення засідання, а також порядок денний засідання.

4.9. Не пізніш як за 3 дні до дати проведення засідання Наглядової ради будь-який її член може запропонувати зміни та доповнення до порядку денного.

4.10. Позачергові засідання Наглядової ради скликаються за рішенням її голови, а також протягом 7 днів за письмовою вимогою будь-кого з членів Наглядової ради або директора Фонду з зазначенням питань, що вимагають обговорення Наглядовою радою.

4.11. Член Наглядової ради бере участь у її засіданні особисто або надає довіреність, оформлену належним чином, на іншу особу.

4.12. Копії протоколів засідання Наглядової ради надаються директору Фонду, а також можуть бути надані членам Наглядової ради за їх вимогою.

Схема

Міська рада організує проведення обстеження об'єктів теплопостачання на підвідомчій території, зі складенням техніко-економічного обґрунтування, бізнес-плану чи робочого проекту, та визначає потребу в здійсненні запозичень

↓

За наявності потреби в здійсненні запозичень до міського бюджету відповідна міська рада подає пропозиції до Наглядової ради з матеріалами щодо об'єкту вкладення запозичених коштів та обґрунтуваннях їх суми.

↓

Наглядова рада створює Тимчасову спеціалізовану експертну групу з вивчення отриманого пакету документів та передає їх для складення експертного висновку зазначені матеріали

↓

Наглядова рада на підставі отриманого від Тимчасової спеціалізованої експертної групи висновку приймає рішення щодо попереднього схвалення чи відхилення поданого відповідною міською радою області робочого проекту, техніко-економічного обґрунтування, бізнес-плану тощо.

↓

Копію прийнятого рішення Наглядова рада направляє відповідній міській раді та директору Фонду.

↓

В разі прийняття Наглядовою радою позитивного рішення міська рада має право прийняти рішення про здійснення запозичень згідно з Бюджетним кодексом України та Порядком здійснення запозичень до місцевих бюджетів, затвердженим постановою Кабінету Міністрів України від 24.02.2003 № 207.

↓

На підставі звернення міської ради та пакету вище передбачених документів Наглядова рада приймає рішення про надання запозичень певного розміру, копію якого направляє відповідній міській раді та директору Фонду.

↓

Директор Фонду укладає з відповідною міською радою Угоду про надання запозичень, копію якої направляє Наглядовій раді, та проводить перерахування коштів на спеціальний рахунок.

ЛИСТОК ПОГОДЖЕННЯ

до проекту рішення обласної ради з питання:

Про створення Сумської обласної комунальної установи „Фонд сприяння розвитку енергозберігаючих технологій”

Проект поданий: *Управлінням житлово-комунального господарства облдержадміністрації*

Підстава для постановки питання: *Закон України “Про місцеве самоврядування в Україні”, “Про енергозбереження”*

Погоджено:

_____ М.А.Деркач	– начальник управління житлово-комунального господарства облдержадміністрації
_____ Г.М.Василенко	– заступник голови облдержадміністрації
з зауваженнями _____ В.О.Цвинтарна	– начальник головного фінансового управління облдержадміністрації
з зауваженнями _____ О.С.Сидорченко	– начальник управління майном обласної ради
_____ В.В.Павлова	– завідувачка відділу з питань соціально-економічного розвитку та бюджету обласної. ради
з зауваженнями та пропозиціями _____ С.Г.Сапіженко	– заступник керуючого справами, зав. відділом правового забезпечення обласної ради
_____ М.Д. Баранов	- керуючий справами обласної ради
_____ Ю.В.Добровольський	– заступник голови обласної ради

Зауваження та пропозиції до проекту рішення: Друге речення п. 3.2. виписати в такій редакції: „Фонд не відповідає за зобов'язаннями Засновника, Засновник не відповідає за зобов'язаннями Фонду.”

_____

ЛИСТОК РОЗСИЛКИ
документів обласної ради

Фонд

Міста, райони	Кількість примірників	
	міські та рай ради	рай держ адміні страції
м. Суми	1	
Зарічний м. Суми		
Ковпаківський м. Суми		
м. Глухів	1	
м. Конотоп	1	
м. Лебедин	1	
м. Охтирка	1	
м. Ромни	1	
м. Шостка	1	1
Білопільський	1	1
Буринський	1	1
Великописарівський	1	1
Глухівський	1	1
Конотопський	1	1
Краснопільський	1	1
Кролевецький	1	1
Лебединський	1	1
Липоводолинський	1	1
Недригайлівський	1	1
Охтирський	1	1
Путивльський	1	1
Роменський	1	1
Середино-Будський	1	1
Сумський	1	1
Тростянецький	1	1
Шосткинський	1	1
Ямпільський	1	1
Голова обласної ради		1
Заступник голови обласної ради		1
Керуючий справами		1
Відділи виконавчого апарату обласної ради		
Відділ організаційного забезпечення діяльності ради	1	
Відділ економічного аналізу та прогнозування	1	
Відділ правового забезпечення		
Загальний відділ		
Відділ інформаційного забезпечення та комп'ютеризації		
Відділ господарсько-фінансового забезпечення		
Управління майном обласної ради	1	
Обласна державна адміністрація	1	
Підрозділи обласної державної адміністрації:		
Головне управління економіки	1	
Головне управління праці та соціального захисту населення	1	
Головне управління сільського господарства і продовольства		
Головне фінансове управління	1	
Управління промисловості, енергетики, транспорту та зв'язку	1	

Підрозділи обласної державної адміністрації	Кількість примірників
Управління капітального будівництва	
Управління житлово-комунального господарства	1
Управління містобудування та архітектури	
Управління державної ветеринарної медицини	
Управління з питань внутрішньої політики	
Управління освіти і науки	1
Управління охорони здоров'я	1
Управління культури	1
Управління з питань молоді та туризму	
Управління у справах преси та інформації	
Управління з питань надзвичайних ситуацій та у справах захисту населення від наслідків Чорнобильської катастрофи	
Відділ у справах національностей та міграції	
Відділ у справах релігій	
Інспекція державного технічного нагляду	
Служба у справах неповнолітн.	
Інспекція якості та формування ресурсів сільськогосподарської продукції	
Державний архів області	
Територіальні органи міністерств і відомств	
Управління Міністерства внутрішніх справ України	
Управління Служби безпеки України	
Управління юстиції	
Державна податкова адміністрація	
Державна інспекція з контролю за цінами	
Регіональне відділення Фонду державного майна України	
Управління у справах захисту прав споживачів	
Управління статистики	1
Управління Державного казначейства України	1
Управління з питань фізичної культури та спорту	

Територіальні органи міністерств, відомств	Кількість примірників
Управління торгівлі і побутового обслуговування	
Контрольно-ревізійне управління	
Державне управління екологічної безпеки	
Управління земельних ресурсів	
Територіальне відділення Антимонопольного комітету України	
Управління Пенсійного фонду України	
Обласний центр зайнятості населення	
Обласні виробничі об'єднання, управління, підприємства, асоціації, установи	
ВАТ Сумська товарно-виробнича компанія "Сумиголовпостач"	
Державне лісогосподарське об'єднання "Сумиліс"	
Обласне комунальне агролісогосподарське підпр. "Сумиоблагроліс"	
ДП "Фонд інвестування об'єктів соціальної сфери та промисловості"	
ВАТ "Сумибуд"	
ВАТ "Сумиагропромбуд"	
ВАТ "Сумиоблагротехсервіс"	
Управління "Облавтодор"	
ВАТ "Сумигаз"	
Сумська дирекція ДП "Сумипошта"	
Сумська дирекція ВАТ "Укртелеком"	
ДП "Сумське обласне підприємство автомобільного транспорту"	
Державне виробничо-торговельне підприємство "Добробуд"	
ВАТ "Сумипафтопродукт"	
ВАТ "Сумиобленерго"	
Комунальне підприємство "Облпаливо"	

01.12.2008

200

Додаток 16
до протоколу двадцять п'ятої
сесії обласної ради
четвертого скликання

СУМСЬКА ОБЛАСНА РАДА
ЧЕТВЕРТЕ СКЛИКАННЯ
ДВАДЦЯТЬ П"ЯТА СЕСІЯ
РІШЕННЯ

29.11.2005 Суми

Про установчий договір між співзасновниками обласної газети „Сумщина"

Відповідно до Закону України „Про друковані засоби масової інформації (пресу) в Україні", керуючись статтею 43 Закону України "Про місцеве самоврядування в Україні ", обласна рада вирішила:

1. Переукласти установчий договір між співзасновниками обласної газети „Сумщина" (додається).
2. Обрати представниками інтересів обласної ради у раді співзасновників обласної газети „Сумщина": Дацька В.Г. – редактора міськрайонної газети "Життя Лебединщини", депутата по в/о № 4, Розторгуєву Н.Б. – помічника-консультанта народного депутата України, депутата по в/о № 5, Шаповала В.В. – завідувача відділу інформаційно-аналітичної роботи виконавчого апарату обласної ради.
3. Управлінню майном обласної ради привести у відповідність з вимогами чинного законодавства статут комунального підприємства обласної ради „Редакція газети „Сумщина".
4. Контроль за виконанням цього рішення покласти на постійну комісію обласної ради з питань молоді, освіти, культури та соціального захисту населення.

Голова **М.А.Берфман**

Додаток
до рішення обласної ради
четвертого скликання
від 29.11.2005

УСТАНОВЧИЙ ДОГОВІР
між співзасновниками друкованого засобу масової інформації – обласної газети "Сумщина"

Сумська обласна рада, в особі голови ради Берфмана М.А., Сумська обласна державна адміністрація, в особі голови облдержадміністрації Лаврика М.І., та трудовий колектив комунального підприємства обласної ради „Редакція газети „Сумщина" (далі - Редакція), в особі Бойка В.М., які іменуються в подальшому **"СПІВЗАСНОВНИКИ"**, керуючись Конституцією України, Законами України "Про друковані засоби масової інформації (пресу) в Україні", "Про державну підтримку засобів масової інформації та соціальний захист журналістів", "Про інформацію", "Про інформаційні агентства", "Про порядок висвітлення діяльності органів державної влади та органів місцевого самоврядування в Україні засобами масової інформації" та іншими актами чинного законодавства України, уклали цей ДОГОВІР про наступне.

І. ЗАГАЛЬНІ ПОЛОЖЕННЯ

1.1. СПІВЗАСНОВНИКИ домовилися про спільне видання обласної газети "Сумщина".

1.2. СПІВЗАСНОВНИКИ засвідчують, що відповідно до чинного законодавства України вони уповноважені на підписання цього ДОГОВОРУ та можуть виконувати обов'язки за цим ДОГОВОРОМ.

1.3. Обласна рада, обласна державна адміністрація та трудовий колектив редакції газети "Сумщина" будують свої взаємовідносини як рівноправні суб'єкти.

1.4. Сфера розповсюдження обласної газети "Сумщина" – Сумська область. Вона може розповсюджуватися по всій території України, а також за її межами.

1.5. Періодичність видання – два- і більше разів на тиждень, мова видання – українська.

1.6. Метою та основними програмними цілями видання є інформування суспільства про події й процеси, що відбуваються в області й державі, сприяння розбудові і становленню України як демократичної держави, утвердженню принципів стабільності, громадського спокою, миру та злагоди в суспільстві, сприяння зростанню громадської свідомості, культурного рівня та духовності населення.

1.7. Видання газети ґрунтується на принципах професіоналізму, об'єктивності та політичної незаангажованості.

2. ПРАВА ТА ОБОВ'ЯЗКИ СПІВЗАСНОВНИКІВ

2.1. Співзасновники мають право:
- на першочергове та всебічне висвітлення в газеті своєї діяльності;
- одержувати інформацію стосовно діяльності редакції, її фінансового та майнового стану;
- брати участь у засіданнях редакційної колегії;
- укладати угоди про правонаступництво при виході зі складу Співзасновників видання;
- вчиняти інші дії, пов'язані з реалізацією прав Співзасновників друкованого засобу масової інформації.

2.2. Співзасновники зобов'язані:
- забезпечувати належне, повне та своєчасне виконання взятих на себе зобов'язань;
- утримуватися від дій, що можуть завдати збитки або зашкодити іміджу газети і діловій репутації Редакції;
- сприяти зміцненню матеріально-технічної бази Редакції.

3. РАДА СПІВЗАСНОВНИКІВ

3.1. З метою координації діяльності газети і вирішення питань, передбачених цим ДОГОВОРОМ, Співзасновники утворюють раду Співзасновників у складі дев'яти осіб – по три представники від кожного співзасновника.

3.2. Відповідно до цього ДОГОВОРУ рада співзасновників:
- затверджує програму діяльності газети;
- вирішує питання щодо забезпечення Редакції приміщенням, матеріально-технічними засобами, фінансовими ресурсами тощо;
- організує проведення конкурсу на посаду головного редактора Редакції, попередньо погоджує його призначення та звільнення із займаної посади;
- заслуховує звіти головного редактора щодо діяльності Редакції, реалізації програмних цілей та приймає рішення з цього питання;

203

- приймає рішення про припинення випуску газети чи зміну складу Співзасновників;
- розглядає будь-які інші питання, пов'язані із діяльністю газети та реалізацією цього ДОГОВОРУ.

3.3. Рада співзасновників збирається в разі необхідності, але не рідше одного разу на рік. Засідання ради є правомочним за участі в ньому не менше 2/3 її складу.

3.4. Рішення ради співзасновників приймається відкритим голосуванням більшістю голосів членів ради, які беруть участь у засіданні.

4. РЕДАКЦІЯ. КЕРІВНИЦТВО РЕДАКЦІЇ

4.1. Підготовку та випуск обласної газети „Сумщина" здійснює комунальне підприємство обласної ради „Редакція газети „Сумщина".

4.2. Редакція діє за своїм статутом та реалізує програму видання, затверджену його Співзасновниками.

4.3. Редакція є юридичною особою.

4.4. Редакцію очолює головний редактор, який призначається на посаду за результатами конкурсу рішенням Сумської обласної ради після попереднього погодження його кандидатури радою співзасновників.

Редактор призначається на контрактній основі терміном на п'ять років та діє відповідно до положень статуту Редакції.

5. ВІДПОВІДАЛЬНІСТЬ СТОРІН

5.1. За невиконання або неналежне виконання взятих на себе за цим ДОГОВОРОМ зобов'язань Сторони несуть відповідальність, передбачену чинним законодавством України.

6. ПОРЯДОК ВИХОДУ ІЗ СПІВЗАСНОВНИЦТВА

6.1. Кожна із сторін має право вийти із складу СПІВЗАСНОВНИКІВ газети, попередивши про своє бажання письмово інших СПІВЗАСНОВНИКІВ та реєструючий орган за 3 (три) місяці.

6.2. Спори, що виникають між СПІВЗАСНОВНИКАМИ при виконанні або розірванні цього ДОГОВОРУ, вирішуються радою співзасновників, а при недосягненні згоди – у судовому порядку.

7. НАБУТТЯ ДОГОВОРОМ ЧИННОСТІ. ТЕРМІН ДІЇ.

7.1. Цей ДОГОВІР укладений на невизначений термін та набуває чинності з моменту його підписання СПІВЗАСНОВНИКАМИ.

7.2. Зміни та доповнення до ДОГОВОРУ вносяться за погодженням Сторін.

Договір складено в 3 (трьох) примірниках, що мають однакову юридичну силу.

Голова обласної державної адміністрації	**Голова обласної ради**	**Представник трудового колективу**
М.І.Лаврик	**М.А.Берфман**	**В.М.Бойко**

ЛИСТОК ПОГОДЖЕННЯ

до рішення Сумської обласної ради з питання:

Про установчий договір між співзасновниками обласної газети “Сумщина”

Проект поданий: обласною державною адміністрацією

Підстава для постановки питання: переукладання установчого договору між співзасновниками обласної газети “Сумщина”

Погоджено:

Бойко В.М.	-	в.о. головного редактора обласної газети “Сумщина”
Матвієнко Є.Г.	-	начальник юридичного відділу апарату облдержадміністрації
Медуниця О.В.	-	заступник голови облдержадміністрації
Шаповал В.В.	-	завідувач відділу інформаційно-аналітичної роботи виконавчого апарату обласної ради
Сидорченко О.С.	-	начальник управління майном обласної ради
Сапіженко С.Г.	-	завідувач відділу правового забезпечення виконавчого апарату обласної ради
Баранов М.Д.	-	керуючий справами – заступник керівника виконавчого апарату обласної ради
Добровольський Ю.В.	-	заступник голови обласної ради

Зауваження та пропозиції до проекту рішення:

_____

_____

_____

_____

_____

Усм. договір 206

ЛИСТОК РОЗСИЛКИ
документів обласної ради

Міста, райони	Кількість примірників		Підрозділи обласної державної адміністрації	Кількість примірників	Територіальні органи міністерств, відомств	Кількість примірників
	міські та рай ради	рай держ адміністрації				
м. Суми			Управління капітального будівництва		Управління торгівлі і побутового обслуговування	
Зарічний м. Суми						
Ковпаківський м. Суми			Управління житлово-комунального господарства		Контрольно-ревізійне управління	
м. Глухів						
м. Конотоп			Управління містобудування та архітектури		Державне управління екологічної безпеки	
м. Лебедин						
м. Охтирка			Управління державної ветеринарної медицини		Управління земельних ресурсів	
м. Ромни						
м. Шостка			Управління з питань внутрішньої політики		Територіальне відділення Антимонопольного комітету України	
Білопільський						
Буринський			Управління освіти і науки			
Великописарівський			Управління охорони здоров'я		Управління Пенсійного фонду України	
Глухівський			Управління культури			
Конотопський			Управління з питань молоді та туризму		Обласний центр зайнятості населення	
Краснопільський						
Кролевецький			Управління у справах преси та інформації		**Обласні виробничі об'єднання, управління, підприємства, асоціації, установи**	
Лебединський						
Липоводолинський			Управління з питань надзвичайних ситуацій та у справах захисту населення від наслідків Чорнобильської катастрофи			
Недригайлівський					ВАТ Сумська товарно-виробнича компанія "Сумиголовпостач"	
Охтирський						
Путивльський						
Роменський			Відділ у справах національностей та міграції		Державне лісогосподарське об'єднання "Сумиліс"	
Середино-Будський						
Сумський			Відділ у справах релігій			
Тростянецький			Інспекція державного технічного нагляду		Обласне комунальне агролісогосподарське підпр. "Сумиоблагроліс"	
Шосткинський						
Ямпільський			Служба у справах неповноліти.			
Голова обласної ради			Інспекція якості та формування ресурсів сільськогосподарської продукції		ДП "Фонд інвестування об'єктів соціальної сфери та промисловості"	
Заступник голови обласної ради						
Керуючий справами						
Відділи виконавчого апарату обласної ради			Державний архів області		ВАТ "Сумибуд"	
Відділ організаційного забезпечення діяльності ради		/	**Територіальні органи міністерств і відомств**		ВАТ "Сумиагропромбуд"	
Відділ економічного аналізу та прогнозування			Управління Міністерства внутрішніх справ України		ВАТ "Сумиоблагротехсервіс"	
Відділ правового забезпечення		/	Управління Служби безпеки України		Управління "Облавтодор"	
Загальний відділ					ВАТ "Сумигаз"	
Відділ інформаційного забезпечення та комп'ютеризації			Управління юстиції		Сумська дирекція ДП "Суминошта"	
Відділ господарсько-фінансового забезпечення			Державна податкова адміністрація		Сумська дирекція ВАТ "Укртелеком"	
Управління майном обласної ради		/	Державна інспекція з контролю за цінами		ДП "Сумське обласне підприємство автомобільного транспорту"	
Обласна державна адміністрація		/				
Підрозділи обласної державної адміністрації:			Регіональне відділення Фонду державного майна України		Державне виробничо-торговельне підприємство "Добробуд"	
Головне управління економіки						
Головне управління праці та соціального захисту населення			Управління у справах захисту прав споживачів		ВАТ "Суминафтопродукт"	
Головне управління сільського господарства і продовольства			Управління статистики		ВАТ "Сумиобленерго"	
Головне фінансове управління			Управління Державного казначейства України		Комунальне підприємство "Облпаливо"	
Управління промисловості, енергетики, транспорту та зв'язку			Управління з питань фізичної культури та спорту			

Додаток 17
до протоколу двадцять п'ятої
сесії обласної ради
четвертого скликання

СУМСЬКА ОБЛАСНА РАДА
ЧЕТВЕРТЕ СКЛИКАННЯ
ДВАДЦЯТЬ П"ЯТА СЕСІЯ
РІШЕННЯ

29.11.2005 Суми

Про призначення Лещенка А.І.

Розглянувши подання обласної державної адміністрації, відповідно до пункту 20 частини 1 статті 43 Закону України „Про місцеве самоврядування в Україні", керуючись рішенням обласної ради четвертого скликання від 22 грудня 2004 року „Про порядок призначення і звільнення керівників підприємств, установ та закладів, що перебувають у спільній власності територіальних громад сіл, селищ, міст області", обласна рада вирішила:

1. Призначити Лещенка Анатолія Івановича з 25 грудня 2005 року на посаду директора обласного комунального закладу Сумського театру драми та музичної комедії ім. М.Щепкіна з укладанням контракту терміном на п'ять років.

2. Управлінню майном обласної ради укласти з Лещенком А.І. контракт згідно з чинним законодавством.

Голова **М.А.Берфман**

Листок погодження

до рішення обласної ради з питання:

Про Лещенка А.І

Проект поданий: управлінням культури облдержадміністрації

Підстава для постановки питання : клопотання облдержадміністрації від 16.11.05 № 01-42/2349, заява Лещенка А.І.

Погоджено:

Деркач В.М.	начальник управління культури обласної державної адміністрації
Лаврик О.Ф.	заступник голови обласної державної адміністрації
Сидорченко О.С.	начальник управління майном обласної ради
Машкіна Л.Є.	голова постійної комісії обласної ради з питань молоді, освіти, культури та соціального захисту населення
Сапіженко С.Г.	заступник керуючого справами, завідувач відділу правового забезпечення обласної ради
Баранов М.Д.	керуючий справами виконавчого апарату обласної ради
Добровольський Ю.В.	заступник голови обласної ради

Зауваження та пропозиції до проекту рішення:

_____

_____

_____

_____

_____

_____

_____

_____

Додаток 18
до протоколу двадцять п`ятої
сесії обласної ради
четвертого скликання

СУМСЬКА ОБЛАСНА РАДА
ЧЕТВЕРТЕ СКЛИКАННЯ
ДВАДЦЯТЬ П"ЯТА СЕСІЯ
РІШЕННЯ

29.11.2005 Суми

Про призначення
Мохнушка Г.В.

Розглянувши подання обласної державної адміністрації, відповідно до пункту 20 частини 1 статті 43 Закону України "Про місцеве самоврядування в Україні", керуючись рішенням обласної ради четвертого скликання від 22 грудня 2004 року „Про порядок призначення і звільнення керівників підприємств, установ та закладів, що перебувають у спільній власності територіальних громад сіл, селищ, міст області", обласна рада вирішила:

1.Призначити Мохнушка Геннадія Васильовича на посаду начальника комунального закладу Сумської обласної ради – обласної рятувально-водолазної служби з укладенням контракту терміном на три роки.

2.Управлінню майном обласної ради укласти з Мохнушком Г.В. контракт згідно з чинним законодавством.

Голова **М.А.Берфман**

ЛИСТОК ПОГОДЖЕННЯ

до проекту розпорядження голови обласної ради з питання :

Про Мохнушка Г.В.

Проект поданий: відділом правового забезпечення

Підстава для постановки питання : заява Мохнушко Г.В., подання облдержадміністрації від 20.10.05. № 01-43/2131

Погоджено: Луцюк М.В.- начальник управління з питань надзвичайних ситуацій та у справах захисту населення від наслідків Чорнобильської катастрофи

Василенко Г.М. – заступник голови обласної державної адміністрації

Сидорченко О.С.- начальник управління майном обласної ради

Сапіженко С.Г. – заступник керуючого справами - завідувач відділу правового забезпечення

Баранов М.Д. – керуючий справами – заступник керівника виконавчого апарату ради

Добровольський Ю.В. – заступник голови обласної ради

Зауваження та пропозиції до проекту розпорядження : _____

Додаток 19
до протоколу двадцять п'ятої
сесії обласної ради
четвертого скликання

СУМСЬКА ОБЛАСНА РАДА
ЧЕТВЕРТЕ СКЛИКАННЯ
ДВАДЦЯТЬ П''ЯТА СЕСІЯ
РІШЕННЯ

29.11.2005 Суми

Про призначення
Бондаренка Л.А.

Розглянувши подання обласної державної адміністрації, відповідно до пункту 20 частини 1 статті 43 Закону України "Про місцеве самоврядування в Україні", керуючись рішенням обласної ради четвертого скликання від 22 грудня 2004 року „Про порядок призначення і звільнення керівників підприємств, установ та закладів, що перебувають у спільній власності територіальних громад сіл, селищ, міст області", обласна рада вирішила:

1.Призначити Бондаренка Леоніда Анатолійовича на посаду головного лікаря державного комунального лікувально-профілактичного закладу Сумського обласного протитуберкульозного диспансеру з укладенням контракту терміном на три роки.

2 .Управлінню майном обласної ради укласти з Бондаренком Л.А. контракт згідно з чинним законодавством.

Голова **М.А.Берфман**

212

ЛИСТОК ПОГОДЖЕННЯ

до проекту рішення обласної ради з питання :

Про Бондаренка Л.А.

Проект поданий: відділом правового забезпечення

Підстава для постановки питання : заява Бондаренка Л.А., подання облдержадміністрації від 23.11.05. № 01-30/2398

Погоджено: Близнюк М.Д. – начальник управління охорони здоров'я обласної державної адмінстрації

Лаврик О.Ф. – заступник голови обласної державної адмінстрації

Сидорченко О.С.- начальник управління майном обласної ради

Сапіженко С.Г. – заступник керуючого справами - завідувач відділу правового забезпечення

Баранов М.Д. – керуючий справами – заступник керівника виконавчого апарату ради

Добровольський Ю.В. – заступник голови обласної ради

Зауваження та пропозиції до проекту розпорядження : _____

Додаток 20

До відома депутатів обласної ради

Інформація про стан виконання рішення обласної ради від 22.04.2003 „Про регіональну програму захисту прав споживачів Сумської області на 2003-2005 роки"

На виконання регіональної програми захисту прав споживачів Сумської області здійснюються організаційні та методичні заходи щодо активізації громадських організацій, їх впливу на негативні тенденції на споживчому ринку товарів та послуг. З метою сприяння більш широкому залученню громадськості до контролю за дотриманням законодавства з питань захисту прав споживачів в області створена і працює Сумська регіональна громадська організація Всеукраїнської громадянської організації „Союз споживачів України".

На виконання Указу Президента України від 12 січня 2002 року № 16/2000 "Про заходи щодо посилення державного захисту прав споживачів" та "Заходів щодо реалізації Регіональної програми захисту прав споживачів в Сумській області на 2003-2005 роки" обласним управлінням з питань захисту прав споживачів разом з міськвиконкомами та райдержадміністраціями проводиться робота по створенню структурних підрозділів захисту прав споживачів при місцевих органах виконавчої влади та місцевого самоврядування. На виконання вищезазначеного рішення при Сумському, Конотопському, Охтирському міськвиконкомах, Кролевецькій, Липоводолинській, Тростянецькій райдержадміністраціях створені структурні підрозділи з питань захисту прав споживачів. У інших міськвиконкомах та райдержадміністраціях ці функції покладені на працівників відділів торгівлі та побутового обслуговування населення, управлінь економіки міськвиконкомів та райдержадміністрацій, однак їх робота з питань захисту прав споживачів носить у більшості випадків формальний характер.

В області діє 5225 підприємств роздрібної торгівлі, 1547 закладів ресторанного господарства, 2091 підприємство оптової торгівлі та понад 1700 закладів з надання побутових послуг.

За 9 місяців 2005 року фахівцями управління перевірено 1057 суб'єктів підприємницької діяльності сфери торгівлі, громадського харчування, послуг, у тому числі спільно з іншими контролюючими органами - 345. Виявлено 2259 порушень, найбільш характерними з них були:

- виробництво, продаж (реалізація) товарів (робіт), які не відповідали вимогам нормативних документів – 863 (38,2%);
- відсутність своєчасної та повної інформації - 805 (35,6%);
- продаж (реалізація) товарів (робіт, послуг) без відповідних супровідних документів – 440 (19,5%) ;
- обман покупців і замовників - 135 (5,9%) тощо.

З метою визначення відповідності якісних показників продукції вимогам державних і галузевих стандартів, технічних умов та інших нормативних документів, що діють на території України, обласне управління у справах захисту прав споживачів згідно з Постановою Кабінету Міністрів України від 02.04.94 № 215 „Про реалізацію

окремих положень Закону України „Про захист прав споживачів" протягом 9 місяців 2005 року проводило відбір зразків для перевірки якості. За звітний період виявлено 863 випадки виробництва, продажу товарів (робіт, послуг), які не відповідають вимогам нормативних документів.

На виконання Постанови Кабінету Міністрів України № 1502 від 16.11.2001р. „Про щорічний Всеукраїнський конкурс якості" видано розпорядження голови облдержадміністрації від 20.02.02 № 55 „Про щорічний регіональний конкурс якості в рамках Всеукраїнського конкурсу якості", згідно з яким у регіоні щорічно проводиться конкурс „100 кращих товарів Сумщини".

Здійснюючи контроль за додержанням стандартів, норм і правил на етапі виготовлення продукції та проходження її від товаровиробника до споживача, за 9 місяців 2005 року перевірено якість товарів (робіт, послуг) на суму 8,7 млн. грн., з них забраковано та знято з реалізації на суму 3,4 млн. грн.

Виявлено 863 порушення виробництва, продажу товарів (робіт, послуг), які не відповідають вимогам нормативних документів, та 440 випадків продажу товарів без відповідних супровідних документів. Для вжиття дійових заходів та відповідного реагування 303 матеріали перевірок надіслано:

- правоохоронним органам - 4 ;
- органам державного контролю та нагляду – 245;
- органам місцевого самоврядування – 54.

За порушення прав споживачів 997 осіб притягнуто до адміністративної відповідальності, сума накладених штрафів становить 85,9 тис. грн. Перевірено якість різних груп товарів на суму 8,7 млн. грн., з них забраковано на суму 3,4 млн. грн. (39,5%), до підприємств застосовані економічні санкції на суму 169,1 тис. грн.

Здійснювався контроль за виконанням господарюючими суб'єктами вимог Закону України „Про державне регулювання виробництва і торгівлі спиртом етиловим, коньячним і плодовим, алкогольними напоями і тютюновими виробами". Реалізацію алкогольних напоїв на території області здійснює 1998 підприємств роздрібної торгівлі та 12 підприємств оптової торгівлі. За 9 місяців 2005 року управлінням у справах захисту прав споживачів перевірками було охоплено 91 суб'єкт підприємницької діяльності, з яких у 85 були виявлені порушення.

Із перевірених 6,1 тис. дал алкогольних напоїв було забраковано 2,8 тис. дал, що становить 47,8%. Для лабораторних досліджень відібрано 86 зразків алкогольних напоїв, з яких 29 зразків не відповідали вимогам нормативних документів за якістю. Аналіз роботи протягом 2005 року свідчить про зростання відсотка забракованої продукції порівняно з відповідним періодом попереднього року.

З метою забезпечення контролю за ринком продуктів тваринного та рослинного походження в області спеціалістами управління за 9 місяців 2005 року перевірено 35,6 т хлібопродуктів. З різних причин забраковано та знято з реалізації 15,5 т хлібопродуктів, що складає майже 43,7% від перевіреної кількості.

Також було перевірено 70,7 т м'ясотоварів, з яких забраковано та знято з реалізації 15,8 т (22,4 %), риботоварів - 19,0 т, з яких забраковано і знято з реалізації 8,9 т (46,8%).

За відповідний період було також перевірено 25,4 т плодоовочевої продукції, з яких забраковано і знято з реалізації 17,6 т, (69,4%) та 20,9 т молокотоварів, забраковано і знято з реалізації - 4,6 т (22%).

Ветеринарно-санітарну експертизу продуктів тваринного і рослинного походження на ринках здійснюють 25 лабораторій ветсанекспертизи та 9 їх філій.

Спеціалістами лабораторій ветсанекспертизи за 9 місяців поточного року було проведено 1052 лабораторних досліджень харчових продуктів, за результатами яких було недопущено в реалізацію 60,9 т небезпечних та неякісних продуктів. З недопущених у реалізацію харчових продуктів було утилізовано 34,4 т через невідповідність показникам якості та безпеки, головним чином з минулими термінами реалізації та без наявності супровідних документів про походження, якість та безпеку продуктів.

Державними інспекторами ветеринарної медицини районів, міст області протягом 9 місяців 2005 року було проведено 416 перевірок агропродовольчих ринків щодо дотримання діючих ветеринарно-санітарних вимог, за результатами яких оштрафовано 1256 осіб.

Спільно зі співробітниками відділу ветеринарної міліції з проведення карантинних ветеринарних заходів при УМВС України в області, державними інспекторами ветеринарної медицини протягом 9 місяців 2005 року відповідно до Постанови Кабінету Міністрів України від 02.03.2005 р. №173 „Про утворення міжвідомчої координаційної ради з питань боротьби з контрабандою" було вилучено 62,2 т харчової продукції, в тому числі забороненої до ввезення в Україну. З цієї продукції 44,9 т утилізовано як неякісну та небезпечну для споживання.

Станом на 01.11.2005 року в області функціонує 80 суб'єктів господарювання з роздрібної та 21 суб'єкт з оптової торгівлі ветеринарними медикаментами та препаратами. За цей період була проведена перевірка 25 ліцензіатів, з яких у 4 були виявлені 8 ветеринарних препаратів з минулими термінами реалізації на суму 126,4 грн. Усі 4 ліцензіати оштрафовані та попереджені про недопустимість повторення подібних дій.

Однією з основних проблем залишається вирішення юридичних питань вилучення небезпечних та неякісних продуктів, умов їх зберігання та утилізації.

Актуальною проблемою в населених пунктах області є вулична торгівля харчовими продуктами, які не проходять лабораторних досліджень.

За 9 місяців 2005 року спеціалістами управління були здійснені перевірки 29 ринків та 225 господарюючих суб'єктів усіх форм власності, що здійснюють торгівлю на них, у кожному виявлені порушення.

Усього на ринках перевірено товарів на суму 175,0 тис. грн., з яких не відповідали вимогам НД з якості товари на суму 118,6 тис. грн., що складає 67,7%, 254 особи притягнуто до адміністративної відповідальності.

При перевірці торговельної діяльності на ринках систематично проводилися контрольні перевірки правильності розрахунків зі споживачами за реалізовані товари.

Проводилася робота з акредитації клініко-діагностичних лабораторій лікувальних закладів області та здійснювався постійний контроль за якістю та термінами зберігання лікарських засобів.

За повідомленням управління охорони здоров'я облдержадміністрації з 21 клініко-діагностичної лабораторії обласних закладів акредитовані 20. Не акредитована лабораторія Сумського обласного онкологічного диспансеру, яка розташована в непристосованому приміщенні. Клініко-діагностичні лабораторії міських лікувально-профілактичних закладів міста Суми акредитовані повністю. З

18 центральних районних лікарень акредитовані 14. Не акредитовані клініко-діагностичні лабораторії 4 центральних районних лікарень, які потребували капітального ремонту, а кошти в бюджеті на 2005 рік не передбачені.

Контроль за якістю та термінами зберігання лікарських засобів здійснює Державна інспекція з контролю за якістю лікарських засобів та виробів медичного призначення в Сумській області, а в лікувально-профілактичних закладах області - головні, старші медичні сестри та особи, відповідальні за обіг медикаментів, які здійснюють щоденний візуальний контроль за якістю та термінами зберігання лікарських засобів та виробів медичного призначення.

Згідно з інформацією Головного управління статистики у Сумській області в регіоні нараховується 20 суб'єктів підприємницької діяльності (юридичних осіб), які займаються приватною медичною діяльністю, та працює 90 стоматологічних кабінетів (фізичних осіб).

Спеціалістами управління охорони здоров'я облдержадміністрації у 2005 році здійснено 7 перевірок організації та якості надання медичної допомоги хворим у приватних клініках, центрах, стоматкабінетах.

Обласним управлінням у справах захисту прав споживачів спільно з представниками ДП „Сумистандартметрологія", обласним фармацевтичним управлінням здійснені перевірки в 16 аптечних закладах області. Порушення законодавства „Про захист прав споживачів" встановлено в усіх перевірених підприємствах. За виявлені порушення 16 осіб притягнуто до адміністративної відповідальності, до підприємств застосовані економічні санкції.

При реалізації паливно-мастильних матеріалів спеціалістами управління спільно з представниками відділу Державної служби по боротьбі з економічною злочинністю УМВС України в області, ДП „ Сумистандартметрологія" та Конотопського міського товариства захисту прав споживачів „Правозахист" з травня по липень 2005 року перевірено 16 АЗС різних форм власності щодо порядку ціноутворення на паливно-мастильні матеріали та їх якості. Порушення норм чинного законодавства виявлені в ході проведення кожної перевірки, 16 осіб були притягнуті до адміністративної відповідальності.

З метою забезпечення контролю за якістю товарів дитячого асортименту, в тому числі продуктів дитячого харчування, під час виробництва і реалізації спеціалістами управління було проведено 27 перевірок дотримання законодавства про захист прав споживачів при реалізації промислових товарів дитячого асортименту в суб'єктів підприємницької діяльності різних форм власності.

Перевірено товарів дитячого асортименту на суму 151,8 тис. грн., забраковано та знято з реалізації на суму 130,9 тис. грн. З перевірених 3138 одиниць одягу знято з реалізації – 1353 одиниці (43,1%), з перевірених 481 пари взуття знято з реалізації 337 пар (70%), з 44424 одиниць шкільного приладдя забраковано та знято з реалізації – 22755 одиниць (51,2%).

З метою забезпечення постійного контролю за якістю харчування дітей у навчальних та дитячих дошкільних закладах, літніх оздоровчих таборах спеціалістами обласного управління у справах захисту прав споживачів спільно з ДП „Сумистандартметрологія", управліннями освіти і науки, охорони здоров'я, у справах сім'ї та молоді облдержадміністрації здійснені перевірки заміських

оздоровчих таборів, шкіл, позашкільних навчальних закладів, таборів з денним перебуванням та профільного спрямування.

Улітку 2005 року працювали 27 заміських оздоровчих таборів, 573 пришкільні табори, 88 профільних таборів, 74 табори праці та відпочинку, 4 санаторні заклади.

У травні - липні 2005 року управлінням перевірено дотримання законодавства про захист прав споживачів (надання послуг громадського харчування) у 35 таборах та дитячих оздоровчих закладах, при проведенні яких особлива увага зверталася на якість, безпеку, ціноутворення товарів та джерело їх надходження.

Всього було перевірено продукції на суму 106,2 тис. грн., з яких забраковано та заборонено до використання на суму 43,6 тис. грн., що становить 41,1%.

Для лабораторних досліджень фізико-хімічних показників було відібрано 113 зразків продуктів та готових страв. За висновками лабораторних досліджень 68 зразків, тобто більше 50%, не відповідали вимогам нормативних документів.

Здійснювався державний контроль стану виконання рекламного законодавства. Загальна кількість рекламоносіїв в області – 485 одиниць. За 9 місяців 2005 року проведено перевірку 175 рекламоносіїв, порушення виявлені у 126 випадках. До 126 порушників застосовано економічних санкцій на суму 21,74 тис. грн.

До державного бюджету 106 суб'єктів підприємницької діяльності сплатили у добровільному порядку економічні санкції на суму 14,9 тис. грн. Прийнято 11 рішень про заборону, спростування, коригування реклами.

Здійснювався контроль за дотриманням нормативно-технічних вимог з утримання та використання житла, правил надання послуг населенню з тепло - водопостачання та водовідведення усіма виробничими суб'єктами (виконавцями послуг).

За 9 місяців 2005 року спеціалістами управління було перевірено 87 підприємств-надавачів житлово-комунальних послуг, з яких у 63 було виявлено 117 порушень. Притягнуто до адміністративної відповідальності 63 особи на суму 6,8 тис. грн. Крім цього, розглянуто 83 скарги щодо ненадання або неякісне надання комунальних послуг.

Здійснювався контроль щодо перевезення пасажирів автомобільним транспортом відповідно до умов конкурсів (тендерів), а також перевізниками, правил надання послуг міським електротранспортом.

У регіоні зареєстровано і діє 2 підприємства, які здійснюють надання послуг міським електротранспортом, а саме: Державне комунальне підприємство „Сумське тролейбусне управління" та Конотопське трамвайне управління.

У 2005 році спеціалістами управління було проведено перевірку підприємств, які надають послуги електротранспорту населенню міст Суми та Конотоп, за 25 маршрутами. Виявлено 92 порушення, найбільш характерними з яких були:

- порушення розкладу руху на маршрутах ;
- порушення умов безпеки перевезення пасажирів;
- порушення санітарно - технічного стану обладнання рухомого складу;
- порушення, які допускають контролери під час контролю наявності проїзних документів;
- порушення санітарно – технічного стану зупинок чекання.

На видних для пасажирів місцях в електротранспорті відсутні позначення "вхід", "вихід", місце розташування кнопок екстреної зупинки та аварійного відкривання

дверей, місця аварійних виходів із зазначенням способу їх відкривання, схема маршруту. Санітарний стан у салонах незадовільний, сидіння пошкоджені, забруднені.

За виявлені порушення 25 осіб притягнуто до адміністративної відповідальності.

На підставі результатів перевірок та з метою припинення порушень законодавства про захист прав споживачів, керуючись ст. 5 Закону України "Про захист прав споживачів", управлінням керівникам господарюючих суб'єктів був виданий припис щодо усунення недоліків, які мали місце.

У ході проведення перевірок відпрацьовувалися і скарги споживачів щодо надання послуг з перевезення пасажирів міським електротранспортом.

На виконання Закону України „Про звернення громадян", Указу Президента України від 13.08.02 №700 „Про додаткові заходи щодо забезпечення реалізації громадянами конституційного права на звернення" управлінням проводиться постійна робота із зверненнями громадян. Протягом 9 місяців 2005 року надійшло 550 письмових звернень, у т.ч. на невідповідну якість товарів - 163, на неякісне надання платних послуг 167, у тому числі з надання неякісних житлово-комунальних послуг - 33 та інші.

Більшість скарг в управління поступило від споживачів на якість непродовольчих товарів імпортного виробництва, придбаних на ринках області. У 2005 році їх зареєстровано 82, в основному - це скарги на неякісне взуття, яких надійшло 80.

Особлива увага приділяється розгляду звернень пільгових категорій населення та інших громадян, які потребують соціального захисту та підтримки.

Із 550 скарг задоволено 541, інші 9 знаходяться на розгляді у спеціалістів управління відповідно з термінами розгляду. У результаті розгляду споживачам повернуті кошти в сумі 71,3 тис. грн.

У 2005 році обласним управлінням у справах захисту прав споживачів спільно зі спілками підприємців у містах Суми, Лебедин, Тростянець, Охтирка, Конотоп були організовані та проведені обласні семінари-наради із суб'єктами підприємницької діяльності з питань дотримання законодавства про захист прав споживачів.

До варіативної частини навчальних планів загальноосвітніх шкіл, а також до навчальних програм професійно - технічних і вищих навчальних закладів та центру підвищення кваліфікації працівників органів державної влади місцевого самоврядування впроваджено курс „Основи споживчих знань".

З метою популяризації та розширення знань Закону України „Про захист прав споживачів" серед мешканців області, а також надання правових знань з найбільш актуальних питань захисту прав споживачів надаються роз'яснення питань захисту прав споживачів із різних сфер життя.

У рубриці „Територіальний орган Держспоживстандарту інформує..." газети „Слобожанщина і слобожани", „Споживач" - газети „Сумщина", через інші засоби масової інформації – комунальні газети, а саме: "Суми і сумчани", "Вісті Роменщини", "Охтирський цвіт", "Конотопський край", "Життя Лебединщини" та інші, блоки телевізійних новин обласної телерадіокомпанії та телерадіокомпанії „Відікон" населення області отримує інформацію про якість та безпеку харчових продуктів, що реалізуються на споживчому ринку, про товаровиробників та торговельні підприємства, які порушують стандарти та санітарні норми.

На виконання регіональної програми захисту прав споживачів Сумської області на 2003 – 2005 роки було передбачено виділення коштів з обласного і місцевих

бюджетів в сумі 300 тис. грн., в тому числі на: удосконалення автоматизованої системи обробки інформації шляхом придбання оргтехніки, створення сучасної інструментальної та аналітичної бази контролю якості та безпеки харчових продуктів і продовольчої сировини шляхом оновлення технічної бази лабораторії управління, на розробку та видання інформаційно – методичних матеріалів (для споживачів, для навчальних програм у загальноосвітніх і вищих навчальних закладах та працівників сфери захисту прав споживачів), на придбання мікроавтобуса з метою всебічного та оперативного вирішення проблем захисту прав споживачів з питань якості та безпеки товарів у регіоні.

У серпні 2004 року з обласного бюджету на придбання обладнання і предметів довгострокового користування було виділено лише 100 тис. грн., за які придбано: ксерокс, комп'ютери, принтери, лабораторне обладнання (білизномір та рефректометр) та меблі.

У 2003 та 2005 роках кошти для виконання регіональної програми не виділялися.

Проблемні питання, що потребують вирішення.

I. Недостатнє фінансування програми, внаслідок чого:

- **управління не забезпечене власним транспортом і немає коштів на оренду транспорту (на 2005 рік було виділено лише 1,8 тис. грн.);**
- **лабораторія по контролю за якістю харчових продуктів не опалюється;**
- **недостатньо коштів для придбання сучасного обладнання для проведення лабораторних досліджень якості харчових продуктів**

II. У більшості райдержадміністрацій та міськвиконкомів не створені структурні підрозділи і не введені посади спеціалістів з питань захисту прав споживачів.

III. Залишається низьким рівень надання послуг сільським жителям, в тому числі торговельних, побутових, транспортних.

IV. Зростає кількість скарг на якість надання житлово – комунальних послуг, тепло та водопостачання.

У відповідності до Указу Президента України від 13 липня 2005 року Держспоживстандартом України розроблено проект Державної цільової програми захисту прав споживачів на 2006-2010 роки, яка в даний час знаходиться на погодженні в Кабінеті Міністрів України.

Після її затвердження управлінням буде розроблена обласна програма на 2006-2010 роки, над проектом якої уже розпочалась робота в управлінні.

Начальник обласного управління
у справах захисту прав споживачів **Г.І.Підлубна**

Додаток 21

До відома депутатів обласної ради

Інформація про хід виконання рішення обласної ради четвертого скликання від 18.02.2004 „Про програму забезпечення населення Сумської області проводовим мовленням на 2004-2005 роки”

Головною метою програми є забезпечення населення області послугами радіомовлення, поліпшення якості послуг за рахунок підтримки в належному стані діючої мережі проводового мовлення та відновлення радіоліній, які руйнуються при реконструкції електроліній сумісної підвіски та при стихійних лихах.

Основне завдання програми - це прискорення відновлення зруйнованих радіоліній, відновлення всіх радіоточок, зруйнованих при реконструкції електроліній, модернізація та оптимізація мережі проводового мовлення, значне зменшення експлуатаційних витрат на утримання проводового мовлення та відновлення трансляції програм місцевого міськрайонного радіомовлення в усіх районах і містах області.

Забезпечення реалізації цих заходів здійснювалось за рахунок власних коштів ВАТ “Укртелеком” та організаційної підтримки районних державних адміністрацій та міськвиконкомів.

Стан виконання зазначеного рішення було розглянуто 20.04.2005 та вдруге 16.11.2005 на засіданні постійної комісії з питань промисловості, енергетики, транспорту, зв’язку, комунального господарства та архітектури, розвитку підприємництва.

Аналізуючи хід виконання рішення обласної ради від 18.02.04 року “Про програму забезпечення населення Сумської області проводовим мовленням на 2004-2005 роки”, слід відмітити, що основні завдання програми міськвиконкоми, райдержадміністрації та Сумська філія ВАТ “Укртелеком” практично виконали. Протягом 2004 року та 10 місяців 2005 року було відновлено роботу 8662 радіоточок, при цьому витрачено коштів на суму 700,29 тис. грн., що на 119,29 тис грн. більше , ніж було передбачено програмою.

Стосовно стану виконання програми у розрізі затверджених заходів слід зазначити наступне:

П.1- не виконано.

Кошти на впровадження ефірного мовлення в Сумській області генеральною дирекцією ВАТ “Укртелеком” не виділялися. Проводове мовлення є основним напрямком діяльності ВАТ “Укртелеком”, а ефірне – додатковим і його розвиток не є пріоритетним напрямком у галузі зв’язку.

п.2- виконується.

За період 2004-2005 років Охтирським міськвиконкомом та Білопільською, Великописарівською та Роменською райдержадміністраціями були отримані ліцензії на міськрайонне мовлення та відновлено трансляції радіомовлення по мережі проводового мовлення.

п.3- виконано.

Міськвиконкоми, райдержадміністрації та сільські, селищні ради постійно співпрацюють з центрами та цехами Сумської філії ВАТ "Укртелеком" і надають організаційну допомогу у дотриманні підприємствами та організаціями правил охорони ліній зв'язку, затверджених постановою Кабінету Міністрів України від 29.01.96 №135. Перед проведенням будівництва, реконструкцією газо-, водопроводів та доріг фізичні та юридичні особи отримують лист погодження встановленого зразка з переліком відповідних служб, в який входять структурні підрозділи філії.

п.4- виконується.

За період дії програми допомога по відновленню зруйнованих ліній проводового мовлення з боку міськвиконкомів, райдержадміністрацій та сільських, селищних рад підпорядкованим структурам філії згідно звернення надавалась в Тростянецькому районі Боромлянською сільською радою у вирубці просіки довжиною 300 м.

п.5- виконано.

Протягом 2004 року та 10 місяців 2005 року філія відновила роботу 8662 радіоточок, що на 662 радіоточки більше ніж передбачено програмою.

п.6- виконано.

Після руйнування мереж або реконструкції електроліній сумісної підвіски та руйнувань підземних радіоліній при будівництві газо-, водопроводів протягом 2004 року та 10 місяців 2005 року відновлено 5,5 тисяч радіоточок та 195,3 км ліній проводового мовлення.

п.7- виконано.

Філією побудовано сім нових радіовузлів в районах: Білопільському - один, Глухівському - два, Конотопському - один, Роменському - один та в Середино-Будському - два. На 13 радіовузлах застаріле лампове обладнання замінено на напівпроводникове в районах: Білопільському - один, Глухівському - один, Краснопільському - один, Конотопському - один, Лебединському - два, Липоводолинському - два, Недригайлівському - три, Середино-Будському - один, Ямпільському - один.

п.8- виконано.

За період впровадження програми було відновлено радіомовлення там, де засновникам була видана ліцензія на його проведення, а саме: в Буринському, Путивльському та Охтирському районах.

п.9- виконано не повністю.

Не мають ліцензії на проведення радіомовлення Сумський та Середино-Будський райони.

п.10- виконано.

З метою забезпечення нормального функціювання системи оповіщення цивільної оборони в Сумській області по мережі проводового мовлення голови міськвиконкомів та райдержадміністрацій видали розпорядження щодо збереження існуючих радіоточок у службових приміщеннях.

п.11- виконується.

При будівництві житлових багатоквартирних будинків та адміністративних приміщень будівельні організації дотримуються вимог пункту 15 Правил користування проводовим мовленням, що затверджені Кабінетом Міністрів України від 22.05.97 №484.

п.12- виконується.

До складу комісій по прийняттю в експлуатацію збудованих об'єктів включаються представники Сумської філії ВАТ "Укртелеком".

Начальник головного управління промисловості та розвитку інфраструктури **М.А.Головко**

Голова простійної комісії з питань промисловості, енергетики, транспорту, зв'язку, комунального господарства та архітектури, розвитку підприємництва **Г.П.Негреба**

~1

До 25 сесії 4 скликання Сумської обласної ради.
Запит депутата обласної ради Геца О. С.

В с. Штепівка Лебединського району Сумської області на сьогодні склалося так, що з 7 листопада не працює дошкільний навчальний заклад „Казка", в зв'язку з відсутністю теплового режиму. До цього часу дошкільна установа опалювалася квартальною котельнею, яка в 2001 році передалася в обласну комунальну власність і була підпорядкована спеціалізованій школі – інтернат.

Влітку 2005 році школа – інтернат перейшла на індивідуальне опалення, побудувавши міні – котельню. Стара квартальна котельня опалювала аптеку, сільську раду, дошкільну установу (раніше шістнадцятиквартирний, семиквартирний будинки).

За браком коштів протягом квітня – жовтня місяців будівництво міні – котельні для дошкільної установи не проводилося. Батьки, дирекція школи, сільський голова зверталися з проханням вирішити питання опалення дитячого садка до районної адміністрації, районної ради. Але до сьогодні воно не вирішується.

Тому батьківський комітет, дирекція школи, виконком сільської ради в особі депутата Геца О. С. звертається до сесії обласної ради з проханням передати стару квартальну котельню з обладнанням у власність громади і виділити кошти для будівництва міні – котельні у сумі 40 тис. грн.

25.11.05 р.

Гец О. С. _____

Додаток 23
до протоколу двадцять п'ятої
сесії обласної ради
четвертого скликання

ДЕПУТАТ СУМСЬКОЇ ОБЛАСНОЇ РАДИ
Розторгуєва Наталія Борисівна
42700, м. Охтирка, вул. Фрунзе, 118, т. 2-28-09 (Охтирка), 22-61-74 (Суми)

№ 5 «29» листопада 2005р.

Прокурору Сумської області
Горбаню Олександру Павловичу

Депутатський запит

Щодо незаконного будівництва в Охтирці телекомунікаційного обладнання виробництва фірми «Nokia» ТОВ «Астеліт» (м. Харків) за угодою з керівництвом ТОВ «Водоторгприлад» (м. Охтирка)

До мене, як до депутата Сумської обласної ради, звернулися мешканці вул. Фрунзе та пров. Бакирівський, що в Охтирці.

Заявники повідомили, що на території водозаборів «Гусинка» та «Центральний» ТОВ «Водоторгприлад» (м.Охтирка), ведеться розміщення та встановлення телекомунікаційного обладнання виробництва фірми «Nokia» ТОВ «Астеліт» (м. Харків) за угодою з керівництвом ТОВ «Водоторгприлад» без погодження з відповідними службами, в безпосередній близькості до житлових будинків громадян вулиці Фрунзе та провулку Бакирівський.

Головний лікар Охтирської СЕС виніс постанову за №86 від 28.10.05 р. про тимчасове припинення виконання робіт по розміщенню телекомунікаційного обладнання на території водозаборів з 01.11.2005 р. Відповідальність за виконання постанови покладена на керівників ТОВ «Астеліт» м. Харків та ТОВ «Водоторгприлад» м. Охтирка.

Не зважаючи на заборону, роботи не припинилися. Як відомо, експлуатація радіорелейних систем пов'язана з ризиком для здоров'я людей і потребує при будівництві відповідних санітарних норм.

Відтак прошу ВАС утрутитися у справу, бо порушення законодавства у данному випадку очевидні.

З повагою

депутат Сумської обласної ради
(округ № 5) **Н. Розторгуєва**

Сесії Сумської обласної ради

Ми, депутати Сумської обласної ради, з метою вироблення спільних позицій відносно питань, що належать до компетенції ради, впливання на соціально – економічний стан регіону і відстоювання інтересів людей у відповідності зі статтею 27 Закону України "Про статус депутатів місцевих рад" створюємо депутатську фракцію Партії Регіони України "За людей" в обласній раді у складі:

№ п/п	Прізвище та ініціали	№ округу	Підпис
1	2	3	4
1.	Толбатов В. М.	13	[signature]
2.	Верещага О. І.	1	[signature]
3.	Латишева Л. С.	18	[signature]
4.	Хлевицький Б. Т.	8	[signature]
5	Чумак А. О.	24	[signature]

Явка депутатів на 25 сесію обласної ради 29.11.05

№ п/п	Округ	ПІБ депутата	№ п/п	Округ	ПІБ депутата
1	4	Бабій О. М.	39	1	Лук'яненко В. М.
2	14	Баглай В. Г.	40	2	Лютов В. П.
3	16	Басанцов І. В.	41	7	Мануйлович М. Ю
4	2	Берфман М. А.	42	24	Машкіна Л. Є.
5	19	Бойко В. О.	43	14	Мелентьєв О. В.
6	9	Бойченко М. В.	44	25	Мироненко М. І.
7	22	Бондаренко М. П.	45	6	Негреба Г. П.
8	1	Братушка С. Є.	46	5	Нестеренко О. Г.
9	22	Руденко В.В.	47	13	Остапенко О. М.
10	17	Бузов В. І.	48	8	Павлюк П. О.
11	1	Верещага О. І.	49	19	Пічугін О. Ю.
12	17	Волік Л. Ф.	50	21	Плеханов М. А.
13	15	Гец О. С.	51	6	Помаран П. І.
14	12	Гончарук В.С.	52	10	Прохоренко І. К.
15	4	Горбась М. Г.	53	24	Пугач В. М.
16	6	Гунькова В. В.	54	15	Радченко О. М.
17	4	Дацько В. Г.	55	5	Розторгуєва Н. Б.
18	23	Добровольський Ю.В.	56	7	Рудакова Л.О.
19	3	Доляр Г. Я.	57	16	Середа В. М.
20	10	Дорошенко Г. В.	58	19	
21	14	Лут В.О.	59	11	Соколов М. О.
22	10	Жерьобкін Д. П.	60	20	Телющенко І. Ф.
23	18	Зубко В. І.	61	15	Ткаченко В. М.
24	16	Ізюменко М. П.	62	3	Токарева Т.М.
25	21	Капіруля О. М.	63	10	Толбатов В. М.
26	12	Картавий О. О.	64	8	Хлевицький Б. Т.
27	9	Бондаренко С.І.	65	8	Худін І. П.
28	17	Міхно Ю.П.	66	20	Черненко П. О.
29	18	Колесников В. О.	67	7	Чернов Є. Д.
30	25	Коновалов В. Б.	68	21	Чигринець В. П.
31	22	Корнієнко І. О.	69	25	Чирва В. Ф.
32	3	Кравець В. П.	70	24	Чумак А. О.
33	20	Крамар М. П.	71	13	Швачич В. І.
34	5	Крестенков С. Г.	72	12	Шишканов А. П.
35	11	Куліш А.. М.	73	23	Шкрябан С. Д.
36	2	Курок О. І.	74	11	Штукін М. О.
37	18	Латишева Л. С.	75	23	Щербань В. П.
38	9	Лісовий О. В.			

74 - 22 = (52)

Додаток 24
до протоколу двадцять п'ятої
сесії обласної ради
четвертого скликання

С П И С О К

депутатів, відсутніх на другому пленарному засіданні двадцять п'ятої сесії обласної ради четвертого скликання

23 грудня 2005 року

1	Бабій О.М.	-	виборчий округ № 4
2	Бондаренко С.І.	-	виборчий округ № 9
3	Лут В.О.	-	виборчий округ № 14
4	Мелентьєв О.В.	-	виборчий округ № 14
5	Міхно Ю.П.	-	виборчий округ № 17
6	Мироненко М.І.	-	виборчий округ № 25
7	Плеханов М.А.	-	виборчий округ № 21
8	Руденко В.В.	-	виборчий округ № 22
9	Щербань В.П.	-	виборчий округ № 23
10	Баглай В.Г.	-	виборчий округ № 14
11	Басанцов І.В.	-	виборчий округ № 16
12	Дорошенко Г.В.	-	виборчий округ № 10
13	Колесников В.О.	-	виборчий округ № 18
14	Коновалов В.Б.	-	виборчий округ № 25
15	Лук'яненко В.М.	-	виборчий округ № 1
16	Нестеренко О.Г.	-	виборчий округ № 5
17	Павлюк П.О.	-	виборчий округ № 8
18	Радченко О.М.	-	виборчий округ № 15
19	Середа В.М.	-	виборчий округ № 16
20	Ткаченко В.М.	-	виборчий округ № 15
21	Токарева Т.М.	-	виборчий округ № 3
22	Чирва В.Ф.	-	виборчий округ № 25
23	Штукін М.О.	-	виборчий округ №11
24	Чумак А.О.	-	виборчий округ № 24
25	Рудакова Л.О.	-	виборчий округ № 8
26	Худін І.П.	-	виборчий округ № 8
27	Лісовий О.В.	-	виборчий округ № 9
28	Шишканов А.П.	-	виборчий округ № 12
29	Телющенко І.Ф.	-	виборчий округ № 20

Додаток 25
до протоколу двадцять
п'ятої сесії обласної ради
четвертого скликання
від 23.12.2005

С П И С О К

запрошених для участі в роботі другого пленарного засідання двадцять п'ятої сесії обласної ради четвертого скликання 23 грудня 2005 року

Голова та заступники голови обласної державної адміністрації

Лаврик Олександр Федорович	-	заступник голови обласної державної адміністрації
Медуниця Олег В'ячеславович	-	заступник голови обласної державної адміністрації
Гумен Світлана Володимирівна	-	керівник апарату обласної державної адміністрації
Цупро Олександр Миколайович	-	в.о. заступника голови обласної державної адміністрації, начальник головного управління економіки

Начальники відділів апарату та підрозділів обласної державної адміністрації

Багмет Олена Разміківна	-	начальник головного управління праці та соціального захисту населення
Близнюк Микола Дмитрович	-	начальника управління охорони здоров'я
Бережецький Володимир Миколайович	-	начальник служби у справах неповнолітніх
Ніконова Любов Іванівна	-	начальник управління культури
Король Микола Іванович	-	начальник управління капітального будівництва
Луцюк Микола Васильович	-	начальник управління з питань надзвичайних ситуацій та у справах захисту населення від наслідків Чорнобильської катастрофи
Міняйло Михайло Миколайович	-	начальник управління містобудування та архітектури
Пшенична Любов Василівна	-	начальник управління з питань освіти і науки

Сергієнко Олександр Євгенович	-	заступник начальника управління житлово-комунального господарства
Цвинтарна Валентина Олександрівна	-	начальник головного фінансового управління

Начальники управлінь і підрозділів, що підпорядковуються центральним органам виконавчої влади та керівники обласних підприємств, установ, організацій

Чухненко Олександра Васильовна	-	заступник начальника територіального управління Державної комісії України з цінних паперів та фондового ринку
Савченко Михайло Миколайович	-	заступник начальника управління виконавчої дирекції Фонду соціального страхування від нещасних випадків на виробництві в області
Бойко Віктор Михайлович	-	в.о.головного редактора обласної газети "Сумщина"
Васильєв Анатолій Васильович	-	ректор Сумського державного університету
Вербицький Григорій Іванович	-	заступник директора Сумської дирекції Українського ДП поштового зв'язку „Укрпошта"
Павлюк Сергій Іванович	-	заступник начальника Служби автомобільних доріг у Сумській області
Романюк Іван Петрович	-	головний інженер дочірнього підприємства „ Сумський облавтодор" ВАТ ДАК „ Автомобільні дороги України"
Гаркавий Євген Миколайович	-	начальник обласного управління державної служби Головного управління Державної служби України
Назаренко В'ячеслав Іванович	-	заступник начальника територіального управління Держнаглядохоронпраці України по Сумській області
Горпинченко Володимир Михайлович	-	начальник УМВС України в Сумській області
Бурбика Михайло Михайлович	-	заступник прокурора області
Приходченко Людмила Дмитрівна	-	заступник директора обласного комунального підприємства "Фонд інвестування об'єктів соціальної сфери та промисловості"
Іващенко Микола Миколайович	-	заступник голови державної податкової адміністрації в Сумській області

Дробязко Василь Михайлович	-	генеральний директор обласного дочірнього підприємства ДАК "Хліб України"
Косенко Сергій Петрович	-	заступник директора енергозбуту
Мальцев Віктор Іванович	-	начальник відділу державного підприємства „Сумське обласне автотранспортне управління"
Климов Валерій Олександрович	-	начальник відділення Національної служби посередництва і примирення
Кравченко Віктор Васильович	-	директор Сумської дирекції ВАТ "Укртелеком"
Ладика Володимир Іванович	-	ректор Сумського Національного аграрного університету
Луговий Микола Григорович	-	голова апеляційного суду Сумської області
Цегельникова Любов Іванівна	-	заступник начальника головного управління статистики в Сумській області
Підлісний Володимир Ілліч	-	директор обласного центру зайнятості населення
Підлубна Галина Іванівна	-	начальник управління у справах захисту прав споживачів
Псарьов В"ячеслав Михайлович	-	головний державний санітарний лікар області
Заєц Світлана Володимирівна	-	радник голови господарського суду області
Решетняк Віктор Петрович	-	директор обласного комунального підприємства „Сумиоблпаливо"
Росін Костянтин Костянтинович	-	голова правління „Сумиоблагробуд"
Ігнатко Микола Васильович	-	перший заступник генерального директора обласного комунального лісогосподарського підприємства „Сумиоблагроліс"
Свідлов Юрій Іванович	-	начальник військового інституту ракетних військ і артилерії Сумського державного університету
Сябренко Олексій Валентинович	-	заступник начальника управління майном обласної ради
Скляров Михайло Миколайович	-	голова правління обласної спілки споживчих товариств „Облспоживспілка"
Терещенко Тетяна Леонтіївна	-	голова представництва державного комітету України з питань регуляторної політики та підприємництва у Сумській області

Тесля Микола Іванович	-	обласний військовий комісар
Федченко Віктор Іванович	-	начальник обласного виробничого управління водного господарства „Облводгосп”
Шпаченко Тетяна Василівна	-	начальник державної інспекції з контролю за цінами в Сумській області
Кононенко Володимир Якович	-	заступник начальника головного управління економіки облдержадміністрації
Косодій Петро Михайлович	-	заступник голови територіального відділення Антимонопольного комітету

Міста обласного підпорядкування , районні ради та райдержадміністрації

Лубенський Олександр Дмитрович	-	міський голова м. Лебедин
Могильний Віталій Володимирович	-	керуючий справами Шосткинської міської ради
Клименко Ніна Андріївна	-	заступник голови Білопільської районної ради
Баличев Володимир Петрович	-	голова Білопільської райдержадміністрації
Нікітченко Григорій Петрович	-	голова Буринської районної ради
Дрозд Юрій Петрович	-	заступник голови Буринської райдержадміністрації
Косач Олексій Федорович	-	голова Великописарівської районної ради
Бірюков Федір Дмитрович	-	в.о.голови Великописарівської райдержадміністрації
Дедіщева Ірина Миколаївна	-	заворг Глухівської районної ради
Мустафаєва Кулшан Сейтумерівна	-	керуюча справами Конотопської районної ради
Забара Микола Григорович	-	голова Краснопільської районної ради
Петрусенко Анатолій Миколайович	-	голова Кролевецької районної ради
Пилипенко Олексій Григорович	-	голова Лебединської районної ради
Ткаченко Максим Борисович	-	голова Лебединської райдержадміністрації

Голодний Дмитро Григорович	-	голова Липоводолинської районної ради
Карпенко Іван Григорович	-	голова Липоводолинської райдержадміністрації
Звязка Микола Іванович	-	голова Недригайлівської районної ради
Коваленко Микола Васильович	-	голова Недригайлівської райдержадміністрації
Землинський Павло Іванович	-	голова Охтирської районної ради
Шарай Ігор Станіславович	-	голова Охтирської райдержадміністрації
Черепов Анатолій Степанович	-	завідувач оргвідділу Путивльської районної ради
Стрижко Микола Іванович	-	заступник голови Роменської районної ради
Ген Григорій Антонович	-	голова Середино-Будської районної ради
Ніколаєв Володимир Миколайович	-	голова Середино-Будської райдержадміністрації
Нефедов В'ячеслав Михайлович	-	голова Сумської районної ради
Гонтаренко Микола Андрійович	-	голова Тростянецької районної ради
Ромашов Юрій Борисович	-	голова Тростянецької райдержадміністрації
Притико Володимир Анатолійович	-	перший заступник голови Шосткинської райдержадміністрації

Інші запрошені

Кірдіщева Людмила Миколаївна	-	директор Лебединського педагогічного училища імені А.С.Макаренка
Гузенко Віктор Іванович	-	завідуючий комунальним підприємством „ Центральна районна аптека № 199"
Кіях Анатолій Петрович	-	перший заступник директора ТОВ "Силікатобетон"

Керівників обласних профспілкових організацій Сумської області

Рибалка Євгенія Миколаївна	-	голова обласної організації профспілки працівників споживчої кооперації

Гончарова Тамара Іванівна	-	голова обласної організації профспілки текстильної та легкої промисловості
Мірошниченко Василь Миколайович	-	голова обласної профспілкової організації працівників машинобудування та металообробки
Корабельникова Лідія Никифорівна	-	голова обласної профспілкової організації працівників культури
Малимоненко Михайло Іванович	-	голова обласної організації профспілки працівників освіти і науки
Пишний Іван Іванович	-	голова обласної організації профспілки працівників агропромислового комплексу
Теліженко Ігор Михайлович	-	голова обласної профспілкової організації працівників держустанов

Додаток 26
до протоколу двадцять п'ятої
сесії обласної ради
четвертого скликання

Склад робочих органів двадцять п'ятої
сесії обласної ради четвертого скликання

23 грудня 2005 року

1. Лічильної групи

Толбатов В.М.	-	депутат по виборчому округу № 13, керівник
Мануйлович М.Ю.	-	депутат по виборчому округу № 7
Дацько В.Г.	-	депутат по виборчому округу № 4
Картавий О.О.	-	депутат по виборчому округу № 12
Лютов В.П.	-	депутат по виборчому округу № 2

2. Секретаріату

Бузов В.І.	-	депутат по виборчому округу № 17 керівник
Гунькова В.В.	-	депутат по виборчому округу № 6
Остапенко О.М.	-	депутат по виборчому округу № 13

3. Редакційної комісії

Токарева Т.М.	-	депутат по виборчому округу № 3 керівник
Корнієнко І.О.	-	депутат по виборчому округу № 22
Лісовий О.В.	-	депутат по виборчому округу № 9
Волік Л.Ф.	-	депутат по виборчому округу № 17
Соколов М.О.	-	депутат по виборчому округу № 11

Додаток 27
до протоколу двадцять п'ятої
сесії обласної ради
четвертого скликання

СУМСЬКА ОБЛАСНА РАДА
ЧЕТВЕРТЕ СКЛИКАННЯ
ДВАДЦЯТЬ П"ЯТА СЕСІЯ
РІШЕННЯ

23.12.2005 Суми

Про звіт голови обласної державної адміністрації про виконання програми економічного та соціального розвитку області на 2005 рік

Заслухавши звіт голови обласної державної адміністрації Гаркавої Н.М. про виконання програми економічного та соціального розвитку області, відповідно до статті 43 Закону України "Про місцеве самоврядування в Україні" обласна рада вирішила:

Звіт голови обласної державної адміністрації про виконання програми економічного та соціального розвитку області на 2005 рік взяти до відома.

Голова **М.А.Берфман**

Додаток 28
до протоколу двадцять п'ятої
сесії обласної ради
четвертого скликання

СУМСЬКА ОБЛАСНА РАДА
ЧЕТВЕРТЕ СКЛИКАННЯ
ДВАДЦЯТЬ П"ЯТА СЕСІЯ
РІШЕННЯ

23.12.2005 Суми

Про внесення змін до
обласного бюджету на 2005 рік

Відповідно до пункту 17 частини 1 статті 43 Закону України "Про місцеве самоврядування в Україні", постанови Кабінету Міністрів України від 30 листопада 2005 року № 1133 „Про реалізацію частин п'ятої та шостої статті 50 Закону України „Про Державний бюджет України на 2005 рік" та постанови Кабінету Міністрів України від 29 листопада 2005 р. № 1116 „Про внесення змін до постанови Кабінету Міністрів України від 20 липня 2005 року № 639 „Про затвердження переліку об'єктів, що фінансуються за рахунок субвенції з Державного бюджету України місцевим бюджетам на соціально-економічний розвиток регіонів, виконання заходів з упередження аварій та запобігання техногенним катастрофам у житлово-комунальному господарстві та на інших аварійних об'єктах комунальної власності і на виконання інвестиційних проектів у 2005 році", обласна рада вирішила:

1. Збільшити доходи загального фонду обласного бюджету на обсяги:

- додаткової дотації з державного бюджету місцевим бюджетам на забезпечення здійснення видатків на оплату праці працівникам бюджетних установ відповідно до встановлених чинним законодавством умов оплати праці та розміру мінімальної заробітної плати, проведення розрахунків за електричну енергію, теплову енергію, водопостачання, водовідведення, природний газ та послуги зв'язку, які споживаються бюджетними установами, у сумі 8 252 300 грн.;

- субвенції з державного бюджету місцевим бюджетам на соціально-економічний розвиток регіонів, виконання заходів з упередження аварій та запобігання техногенним катастрофам у житлово-комунальному господарстві та на інших аварійних об'єктах комунальної власності і на виконання інвестиційних проектів у сумі 2 582 000 грн.;

- субвенції, передбаченої з бюджету Конотопського району, у сумі 4 662 гривні.

2. Зменшити доходи загального фонду обласного бюджету на загальну суму 564 141 грн., в тому числі за рахунок субвенції, передбаченої з бюджетів районів та міст обласного значення, у сумі 48 000 гривень.

3. Збільшити доходи спеціального фонду обласного бюджету на загальну суму 6 834 637 грн., у тому числі за рахунок субвенції з державного бюджету місцевим бюджетам на заходи щодо погашення заборгованості громадян за житлово-комунальні послуги та енергоносії в рахунок часткової компенсації втрат від знецінення грошових заощаджень у сумі 5 104 137 гривень.

4. Внести до рішення обласної ради четвертого скликання від 29.11.05 "Про внесення змін до обласного бюджету на 2005 рік" такі зміни:

Пункт 1 викласти в новій редакції, а саме:

Установити доходи обласного бюджету на 2005 рік у сумі 532 563 882 грн., з них: надходження власних і закріплених доходів у сумі 98 582 849 грн., дотацію вирівнювання з державного бюджету у сумі 71 047 600 грн., додаткову дотацію з державного бюджету на зменшення фактичних диспропорцій між місцевими бюджетами через нерівномірність мережі бюджетних установ у сумі 11 659 400 грн., додаткову дотацію з державного бюджету для поетапного запровадження умов оплати праці працівників бюджетної сфери на основі Єдиної тарифної сітки та забезпечення видатків на оплату праці у сумі 33 777 100 грн., додаткову дотацію з державного бюджету місцевим бюджетам на забезпечення здійснення видатків на оплату праці працівників бюджетних установ відповідно до встановлених чинним законодавством умов оплати праці та розміру мінімальної заробітної плати, проведення розрахунків за електричну енергію, теплову енергію, водопостачання, водовідведення, природний газ та послуги зв'язку, які споживаються бюджетними установами у сумі 8 252 300 грн., субвенцій з державного бюджету у сумі 253 572 276 грн. та субвенцій з бюджетів районів та міст обласного значення у сумі 68 577 гривень.

Обсяг доходів загального фонду бюджету визначено у сумі 456 596 226 грн., спеціального фонду бюджету – 75 967 656 грн., у тому числі бюджету розвитку – 18 717 980 гривень (додаток 1).

Затвердити загальний обсяг видатків обласного бюджету у сумі 532 275 882 грн., з них обсяг видатків загального фонду бюджету – 456 308 226 грн. та видатків спеціального фонду бюджету – 75 967 656 грн. за функціональною структурою (додаток 2) та розподілом за головними розпорядниками коштів (додаток 3).

5. Затвердити змінені обсяги міжбюджетних трансфертів, що одержуються до обласного бюджету, та трансфертів, що передаються бюджетам районів і міст обласного значення, згідно з додатком 4.

6. Затвердити змінені обсяги субвенцій, наданих обласному бюджету бюджетами міст обласного значення та районів (додаток 5).

7. Затвердити змінений перелік об'єктів, фінансування яких буде здійснено за рахунок коштів бюджету розвитку (додаток 6).

8. Дозволити головному фінансовому управлінню обласної державної адміністрації перерозподілити між бюджетами міст та районів області обсяги субвенцій, що передаються з Державного бюджету (ст. 50 Закону України „Про внесення змін до Закону України „Про Державний бюджет України на 2005 рік" та деяких інших законодавчих актів України"), з наступним внесенням змін до додатку 4 рішення обласної ради "Про внесення змін до обласного бюджету на 2005 рік".

9. Додатки 1-6 до цього рішення є його невід'ємною частиною.

Голова **М. А. Берфман**

Додаток 1
до рішення обласної ради
четвертого скликання
від 23.12.2005

Доходи обласного бюджету на 2005 рік

(грн.)

Код	Найменування доходів згідно із бюджетною класифікацією	Затверджено				Внесено зміни				Затверджено з урахуванням змін			
		Загальний фонд	Спеціальний фонд		РАЗОМ	Загальний фонд	Спеціальний фонд		РАЗОМ	Загальний фонд	Спеціальний фонд		РАЗОМ
			Разом	у т. ч. бюджет розвитку			Разом	у т. ч. бюджет розвитку			Разом	у т. ч. бюджет розвитку	
10000000	***Податкові надходження***	***98857890***	***9115000***	***0***	***107972890***	***-516141***	***0***	***0***	***-516141***	***98341749***	***9115000***	***0***	***107456749***
11010100	Податок з доходів найманих працівників	75929100			75929100	-516141			-516141	75412959	0	0	75412959
20000000	***Неподаткові надходження***	***241100***	***9572200***	***0***	***9813300***	***0***	***500***	***0***	***500***	***241100***	***9572700***	***0***	***9813800***
24000000	**Інші надходження**	**56100**	**3500**	**0**	**59600**	**0**	**500**	**0**	**500**	**56100**	**4000**	**0**	**60100**
24060800	Надходження від збору за проведення гастрольних заходів		3500		3500		500		500	0	4000	0	4000
	Разом доходів	***99098990***	***48648300***	***700000***	***147747290***	***-516141***	***500***	***0***	***-515641***	***98582849***	***48648800***	***700000***	***147231649***
40000000	***Офіційні трансферти***	***347222415***	***20484719***	***16287980***	***367707134***	***10790962***	***6834137***	***1730000***	***17625099***	***358013377***	***27318856***	***18017980***	***385332233***
41020700	Додаткова дотація з державного бюджету місцевим бюджетам на забезпечення здійснення видатків на оплату праці працівників бюджетних установ відповідно до встановлених чинним законодавством умов оплати праці та розміру мінімальної заробітної плати, проведення розрахунків за електричну енергію, теплову енергію, водопостачання, водовідведення, природний газ та послуги зв"язку, які споживаються бюджетними установами				0	8252300			8252300	8252300	0	0	8252300
41030000	**Субвенції**	**230738315**	**15259739**	**11063000**	**245998054**	**2538662**	**5104137**	**0**	**7642799**	**233276977**	**20363876**	**11063000**	**253640853**
41031900	Субвенція з державного бюджету місцевим бюджетам на заходи щодо погашення заборгованості громадян за житлово-комунальні послуги та енергоносії в рахунок часткової компенсації втрат від знецінення грошових заощаджень	0	4196739	0	4196739		5104137		5104137	0	9300876	0	9300876
41032200	Субвенція з державного бюджету місцевим бюджетам на соціально-економічний розвиток регіонів, виконання заходів з упередження аварій та запобігання техногенним катастрофам у житлово-комунальному господарстві та на інших аварійних об'єктах комунальної власності і на виконання інвестиційних проектів	7954000	0	0	7954000	2582000			2582000	10536000	0	0	10536000
41035000	Інші субвенції	109415	0	0	109415	-43338			-43338	66077	0	0	66077
43000000	**Кошти, передані з іншої частини бюджету**	**0**	**5224980**	**5224980**	**5224980**	**0**	**1730000**	**1730000**	**1730000**	**0**	**6954980**	**6954980**	**6954980**
43010000	Кошти, одержані із загального фонду бюджету до бюджету розвитку (спеціального фонду)	0	5224980	5224980	5224980		1730000	1730000	1730000	0	6954980	6954980	6954980
	ВСЬОГО ДОХОДІВ	**446321405**	**69133019**	**16987980**	**515454424**	**10274821**	**6834637**	**1730000**	**17109458**	**456596226**	**75967656**	**18717980**	**532563882**

Код	Найменування доходів згідно із бюджетною класифікацією	Затверджено				Внесено зміни				Затверджено з урахуванням змін			
		Загальний фонд	Спеціальний фонд		РАЗОМ	Загальний фонд	Спеціальний фонд		РАЗОМ	Загальний фонд	Спеціальний фонд		РАЗОМ
			Разом	у т. ч. бюджет розвитку			Разом	у т. ч. бюджет розвитку			Разом	у т. ч. бюджет розвитку	
41030800	Субвенція з державного бюджету місцевим бюджетам на надання пільг ветеранам війни, ветеранам праці, які мають особливі трудові заслуги перед Батьківщиною, ветеранам військової служби, ветеранам органів внутрішніх справ, ветеранам державної пожежної охорони, вдовам ветеранів військової служби, ветеранів органів внутрішніх справ та державної пожежної охорони, а також звільненим із служби за віком, хворобою або вислугою років військовослужбовцям Служби безпеки, працівникам міліції, особам начальницького складу податкової міліції, рядового і начальницького складу кримінально виконавчої системи, державної пожежної охорони, дітям (до досягнення повноліття) працівників міліції, осіб начальницького складу податкової міліції, рядового і начальницького складу кримінально-виконавчої системи, державної пожежної охорони, загиблих або померлих у зв"язку з виконанням службових обов"язків, непрацездатним членам сімей, які перебували на їх утриманні, звільненим з військової служби особам, які стали інвалідами під час проходження військової служби. батькам та членам сімей військовослужбо які загинули, померли або стали інвалідами при проходженні військової служби, реабілітованим громадянам, які стали інвалідами внаслідок репресій, або є пенсіонерами, громадянам, які постраждали внаслідок Чорнобильської катастрофи, пільг, передбачених пунктом "і" частини першої статті 77 Основ законодавства про охорону здоров"я, частиною другою статті 29 Основ законодавства про культуру, абзацом першим частини четвертої статті 57 Закону України "Про освіту" та житлових субсидій населенню на оплату електроенергії, природного газу, послуг тепло-, водопостачання і водовідведення, квартирної плати, вивезення побутового сміття та рідких нечистот	69822300			69822300	-14400000			-14400000	55422300	0	0	55422300
41031900	Субвенція з державного бюджету місцевим бюджетам на заходи щодо погашення заборгованості громадян за житлово-комунальні послуги та енергоносії в рахунок часткової компенсації втрат від знецінення грошових заощаджень	0	9300876	0	9300876		384785		384785	0	9685661	0	9685661
43010000	Кошти, одержані із загального фонду бюджету до бюджету розвитку (спеціального фонду)	0	6954980	6954980	6954980				0	0	6954980	6954980	6954980
	ВСЬОГО ДОХОДІВ	**456596226**	**75967656**	**18717980**	**532563882**	**-3434600**	**384785**	**0**	**-3049815**	**453161626**	**76352441**	**18717980**	**529514067**

2110

Додаток 2
до рішення обласної ради
четвертого скликання
від 23.12.2005

Видатки обласного бюджету на 2005 рік за функціональною структурою

(грн.)

КФКВ	Видатки бюджету за функціональною структурою (за шестизначним кодом)	Затверджено											
		Видатки загального фонду					Видатки спеціального фонду						РАЗОМ
		Всього	поточні (код 1000)	з них: оплата праці (код 1110)	з них: оплата енерго-носіїв (код 1160)	капі-тальні (код 2000)	Всього	поточні (код 1000)	з них: оплата праці (код 1110)	з них: оплата енерго-носіїв (код 1160)	капі-тальні (код 2000)	з них: бюджет розвитку	
010000	**Державне управління**	**2638760**	**2560760**	**878900**	**161470**	**78000**	**0**	**0**	**0**	**0**	**0**	**0**	**2638760**
010116	Органи місцевого самоврядування	2638760	2560760	878900	161470	78000	0	0	0	0	0	0	2638760
070000	**Освіта**	**51413490**	**48872032**	**13669803**	**2170788**	**2541458**	**2735300**	**2655300**	**19400**	**69100**	**80000**	**0**	**54148790**
070301	Загальноосвітні школи - інтернати, загальноосвітні санаторні школи-інтернати	7673742	7197342	2625718	604001	476400	87200	86000	0	12000	1200	0	7760942
070302	Загальноосвітні школи - інтернати для дітей - сиріт та дітей, які залишилися без піклування батьків	11871413	11310844	3858462	821785	560569	31000	31000	2400	1000	0	0	11902413
070304	Спеціальні загальноосвітні школи-інтернати, школи та інші заклади освіти для дітей з вадами у фізичному чи розумовому розвитку	10838179	10122025	4448420	587802	716154	63100	63100	4000	26500	0	0	10901279
070401	Позашкільні заклади освіти, заходи із позашкільної роботи з дітьми	2588778	2427778	1072434	39100	161000	900	900	0	0	0	0	2589678
070601	Вищі заклади освіти I та II рівнів акредитації	13810316	13604016	0	0	206300	2412300	2357300	0	0	55000	0	16222616
070803	Служба технічного нагляду за будівництвом і капітальним ремонтом	55554	55554	35053	0	0	0	0	0	0	0	0	55554
070804	Централізовані бухгалтерії обласних, міських, районних відділів освіти	249178	237178	113134	25700	12000	0	0	0	0	0	0	249178
070806	Інші заклади освіти	387944	368144	212025	0	19800	0	0	0	0	0	0	387944
070807	Інші освітні програми	334191	169456	0	0	164735	0	0	0	0	0	0	334191
070809	Здійснення виплат, визначених Законом України "Про реструктуризацію заборгованості з виплат, передбачених статтею 57 Закону України "Про освіту" педагогічним, науково-педагогічним та іншим категоріям працівників навчальних закладів"	1102462	1102462	0	0	0,00	0	0	0	0	0	0	1102462
080000	**Охорона здоров'я**	**88275886**	**84587886**	**42556284**	**5947526**	**3688000**	**1742200**	**1578200**	**588000**	**61800**	**164000**	**0**	**90018086**
080101	Лікарні	20212590	19686090	11004241	1448800	526500	32600	32600	400	0	0	0	20245190
080201	Спеціалізовані лікарні та інші спеціалізовані заклади (центри, диспансери, госпіталь для інвалідів ВВв, медико-санітарні частини тощо, що мають ліжкову мережу)	50188339	48778139	23244222	3730800	1410200	1261500	1127500	394800	42200	134000	0	51449839
080207	Будинки дитини	2881141	2863141	1577330	200500	18000	0	0	0	0	0	0	2881141
080400	Спеціалізовані поліклініки (в т. ч. диспансери, медико-санітарні частини, пересувні консультативні діагностичні центри тощо, які не мають ліжкового фонду)	1125942	1059242	610604	62400	66700	0	0	0	0	0	0	1125942

КФКВ	Видатки бюджету за функціональною структурою (за шестизначним кодом)	Внесено зміни											
		Видатки загального фонду					Видатки спеціального фонду						РАЗОМ
		Всього	поточні (код 1000)	з них:		капі-тальні (код 2000)	Всього	поточні (код 1000)	з них:		капі-тальні (код 2000)	з них: бюджет розвитку	
				оплата праці (код 1110)	оплата енерго-носіїв (код 1160)				оплата праці (код 1110)	оплата енерго-носіїв (код 1160)			
010000	**Державне управління**	**138000**	**138000**	**80000**	**14500**	**0**	**0**	**0**	**0**	**0**	**0**	**0**	**138000**
010116	Органи місцевого самоврядування	138000	138000	80000	14500		0						138000
070000	**Освіта**	**37921,93**	**-24443,07**	**-70700**	**-5850**	**62365**	**0**	**0**	**0**	**0**	**0**	**0**	**37921,93**
070301	Загальноосвітні школи - інтернати, загальноосвітні санаторні школи-інтернати	-89264	-89264		5050		0						-89264
070302	Загальноосвітні школи - інтернати для дітей - сиріт та дітей, які залишилися без піклування батьків	-38113	-38113		6000		0						-38113
070304	Спеціальні загальноосвітні школи-інтернати, школи та інші заклади освіти для дітей з вадами у фізичному чи розумовому розвитку	57064	12464	-47000	-14600	44600	0						57064
070401	Позашкільні заклади освіти, заходи із позашкільної роботи з дітьми	153000	153000		3700		0						153000
070601	Вищі заклади освіти I та II рівнів акредитації	-47100	-55800			8700	0						-47100
070803	Служба технічного нагляду за будівництвом і капітальним ремонтом	300	300				0						300
070804	Централізовані бухгалтерії обласних, міських, районних відділів освіти	2803	-1600	4000	-6000	4403	0						2803
070806	Інші заклади освіти	-37700	-37700	-27700			0						-37700
070807	Інші освітні програми	3672	-990			4662	0						3672
070809	Здійснення виплат, визначених Законом України "Про реструктуризацію заборгованості з виплат, передбачених статтею 57 Закону України "Про освіту" педагогічним, науково-педагогічним та іншим категоріям працівників навчальних закладів"	33259,93	33259,93				0						33259,93
080000	**Охорона здоров'я**	**-9671,32**	**-121571,32**	**-51600**	**-170700**	**111900**	**0**	**0**	**0**	**0**	**0**	**0**	**-9671,32**
080101	Лікарні	23400				23400	0						23400
080201	Спеціалізовані лікарні та інші спеціалізовані заклади (центри, диспансери, госпіталь для інвалідів ВВв, медико-санітарні частини тощо, що мають ліжкову мережу)	0	-71300	-26800	-152000	71300	0						0
080207	Будинки дитини	0	-16200	-28600		16200	0						0
080400	Спеціалізовані поліклініки (в т. ч. диспансери, медико-санітарні частини, пересувні консультативні діагностичні центри тощо, які не мають ліжкового фонду)	0			-5500		0						0

КФКВ	Видатки бюджету за функціональною структурою (за шестизначним кодом)	Затверджено з урахуванням змін											
		Видатки загального фонду					Видатки спеціального фонду						РАЗОМ
		Всього	поточні (код 1000)	з них: оплата праці (код 1110)	з них: оплата енерго-носіїв (код 1160)	капі-тальні (код 2000)	Всього	поточні (код 1000)	з них: оплата праці (код 1110)	з них: оплата енерго-носіїв (код 1160)	капі-тальні (код 2000)	з них: бюджет розвитку	
010000	**Державне управління**	**2776760**	**2698760**	**958900**	**175970**	**78000**	**0**	**0**	**0**	**0**	**0**	**0**	**2776760**
010116	Органи місцевого самоврядування	2776760	2698760	958900	175970	78000	0	0	0	0	0	0	2776760
070000	**Освіта**	**51451411,93**	**48847588,93**	**13599103**	**2164938**	**2603823**	**2735300**	**2655300**	**19400**	**69100**	**80000**	**0**	**54186711,93**
070301	Загальноосвітні школи - інтернати, загальноосвітні санаторні школи-інтернати	7584478	7108078	2625718	609051	476400	87200	86000	0	12000	1200	0	7671678
070302	Загальноосвітні школи - інтернати для дітей - сиріт та дітей, які залишилися без піклування батьків	11833300	11272731	3858462	827785	560569	31000	31000	2400	1000	0	0	11864300
070304	Спеціальні загальноосвітні школи-інтернати, школи та інші заклади освіти для дітей з вадами у фізичному чи розумовому розвитку	10895243	10134489	4401420	573202	760754	63100	63100	4000	26500	0	0	10958343
070401	Позашкільні заклади освіти, заходи із позашкільної роботи з дітьми	2741778	2580778	1072434	42800	161000	900	900	0	0	0	0	2742678
070601	Вищі заклади освіти I та II рівнів акредитації	13763216	13548216	0	0	215000	2412300	2357300	0	0	55000	0	16175516
070803	Служба технічного нагляду за будівництвом і капітальним ремонтом	55854	55854	35053	0	0	0	0	0	0	0	0	55854
070804	Централізовані бухгалтерії обласних, міських, районних відділів освіти	251981	235578	117134	19700	16403	0	0	0	0	0	0	251981
070806	Інші заклади освіти	350244	330444	184325	0	19800	0	0	0	0	0	0	350244
070807	Інші освітні програми	337863,00	168466,00	0,00	0,00	169397,00	0,00	0,00	0,00	0,00	0,00	0,00	337863,00
070809	Здійснення виплат, визначених Законом України "Про реструктуризацію заборгованості з виплат, передбачених статтею 57 Закону України "Про освіту" педагогічним, науково-педагогічним та іншим категоріям працівників навчальних закладів"	1135721,93	1135721,93	0	0	0	0	0	0	0	0	0	1135721,93
080000	**Охорона здоров'я**	**88266214,65**	**84466314,65**	**42504684**	**5776826**	**3799900**	**1742200**	**1578200**	**588000**	**61800**	**164000**	**0**	**90008414,65**
080101	Лікарні	20235990	19686090	11004241	1448800	549900	32600	32600	400	0	0	0	20268590
080201	Спеціалізовані лікарні та інші спеціалізовані заклади (центри, диспансери, госпіталь для інвалідів ВВв, медико-санітарні частини тощо, що мають ліжкову мережу)	50188339	48706839	23217422	3578800	1481500	1261500	1127500	394800	42200	134000	0	51449839
080207	Будинки дитини	2881141	2846941	1548730	200500	34200	0	0	0	0	0	0	2881141
080400	Спеціалізовані поліклініки (в т. ч. диспансери, медико-санітарні частини, пересувні консультативні діагностичні центри тощо, які не мають ліжкового фонду)	1125942	1059242	610604	56900	66700	0	0	0	0	0	0	1125942

КФКВ	Видатки бюджету за функціональною структурою (за шестизначним кодом)	Затверджено											
		Видатки загального фонду					Видатки спеціального фонду						РАЗОМ
		Всього	поточні (код 1000)	з них: оплата праці (код 1110)	з них: оплата енерго-носіїв (код 1160)	капі-тальні (код 2000)	Всього	поточні (код 1000)	з них: оплата праці (код 1110)	з них: оплата енерго-носіїв (код 1160)	капі-тальні (код 2000)	з них: бюджет розвитку	
080500	Загальні і спеціалізовані стоматологічні поліклініки	1982334	1917734	1141677	64600	64600	440000	411700	190300	18800	28300	0	2422334
081001	Медико-соціальні експертні комісії	988068	957368	611688	19300	30700	0	0	0	0	0	0	988068
081002	Інші заходи по охороні здоров'я	6134020	4720820	2191047	161626	1413200	8100	6400	2500	800	1700	0	6142120
081004	Централізовані бухгалтерії	778031	718931	490865	4900	59100	0	0	0	0	0	0	778031
081011	Здійснення виплат, визначених Законом України "Про реструктуризацію заборгованості з виплат, передбачених статтею 57 Закону України "Про освіту" педагогічним, науково-педагогічним та іншим категоріям працівників навчальних закладів	50770	50770	0	0	0	0	0	0	0	0	0	50770
090000	**Соціальний захист та соціальне забезпечення**	**22856330**	**20473255**	**8020264**	**2159100**	**2383075**	**4001100**	**3735700**	**366900**	**56000**	**265400**	**0**	**26857430**
090413	Допомога на догляд за інвалідом 1 чи 2 групи внаслідок психічного розладу	571300	571300	0	0	0	0	0	0	0	0	0	571300
090700	Притулки для неповнолітніх	1943841	1405541	506564	75100	538300	0	0	0	0	0	0	1943841
090901	Будинки-інтернати для літніх людей та інвалідів системи соціального захисту	14125176	13701694	5901641	1605700	423482	3500100	3300300	297200	37800	199800	0	17625276
091101	Утримання центрів соціальних служб для молоді	384700	315200	185100	12400	69500	0	0	0	0	0	0	384700
091301	Здійснення виплат, визначених Законом України "Про реструктуризацію заборгованості з виплат, передбачених статтею 57 Закону України "Про освіту" педагогічним, науково-педагогічним та іншим категоріям працівників навчальних закладів	39468	39468	0	0	0	0	0	0	0	0	0	39468
110000	**Культура і мистецтво**	**7314342**	**6832502**	**2178633**	**196260**	**481840**	**152600**	**115700**	**16600**	**3900**	**36900**	**0**	**7466942**
110105	Фінансова підтримка гастрольної діяльності	0	0	0	0	0	3500	3500					3500
110201	Бібліотеки	2075628	1942828	1109926	100500	132800	100100	73200	16300	1200	26900	0	2175728
110203	Заповідники	713157	582357	274126	19900	130800	20000	12500	0	500	7500	0	733157
130000	**Фізична культура і спорт**	**5419690**	**5309001**	**1458266**	**36265**	**110689**	**0**	**0**	**0**	**0**	**0**	**0**	**5419690**
130102	Проведення навчально-тренувальних зборів і змагань	1337160	1337160	0	0	0	0	0	0	0	0	0	1337160
130104	Видатки на утримання центрів з інвалідного спорту і реабілітаційних шкіл	335267	333767	228456	1500	1500	0	0	0	0	0	0	335267
130106	Проведення заходів з нетрадиційних видів спорту і масових заходів з фізичної культури і спорту	159256	152256	88258	0	7000	0	0	0	0	0	0	159256
130107	Утримання та навчально-тренувальна робота дитячо-юнацьких спортивних шкіл	2447667	2345478	1141552	34765	102189	0	0	0	0	0	0	2447667
130112	Інші видатки	734940	734940	0	0	0	0	0	0	0	0	0	734940
130204	Утримання апарату управління громадських фізкультурно-спортивних організацій (ФСТ "Колос")	6000	6000	0	0	0	0	0	0	0	0	0	6000
150000	**Будівництво**	**0**	**0**	**0**	**0**	**0**	**16887980**	**0**	**0**	**0**	**16887980**	**16887980**	**16887980**
150101	Капітальні вкладення	0					3772480				3772480	3772480	3772480
150121	Заходи з упередження аварій та запобігання катастроф у житлово-комунальному господарстві та на інших аварійних об"єктах комунальної власності	0					2052500				2052500	2052500	2052500
160000	**Сільське і лісове господарство, рибне господарство та мисливство**	**48000**	**7000**	**0**	**0**	**41000**	**0**	**0**	**0**	**0**	**0**	**0**	**48000**

КФКВ	Видатки бюджету за функціональною структурою (за шестизначним кодом)	Внесено зміни											
		Видатки загального фонду					Видатки спеціального фонду						РАЗОМ
		Всього	поточні (код 1000)	з них: оплата праці (код 1110)	з них: оплата енерго-носіїв (код 1160)	капі-тальні (код 2000)	Всього	поточні (код 1000)	з них: оплата праці (код 1110)	з них: оплата енерго-носіїв (код 1160)	капі-тальні (код 2000)	з них: бюджет розвитку	
080500	Загальні і спеціалізовані стоматологічні поліклініки	0			-1300		0						0
081001	Медико-соціальні експертні комісії	0	-3900		-1900	3900	0						0
081002	Інші заходи по охороні здоров'я	-23400	-20500	4800	-10000	-2900	0						-23400,00
081004	Централізовані бухгалтерії	0		-1000			0						0
081011	Здійснення виплат, визначених Законом України "Про реструктуризацію заборгованості з виплат, передбачених статтею 57 Закону України "Про освіту" педагогічним, науково-педагогічним та іншим категоріям працівників навчальних закладів	-9671,32	-9671,32				0						-9671,32
090000	**Соціальний захист та соціальне забезпечення**	**-6988,61**	**-61988,61**	**10900**	**0**	**55000**	**0**	**0**	**0**	**0**	**0**	**0**	**-6988,61**
090413	Допомога на догляд за інвалідом 1 чи 2 групи внаслідок психічного розладу	-55000	-55000				0						-55000
090700	Притулки для неповнолітніх	14000	14000	9000			0						14000
090901	Будинки-інтернати для літніх людей та інвалідів системи соціального захисту	55000				55000	0						55000
091101	Утримання центрів соціальних служб для молоді	2600	2600	1900			0						2600
091301	Здійснення виплат, визначених Законом України "Про реструктуризацію заборгованості з виплат, передбачених статтею 57 Закону України "Про освіту" педагогічним, науково-педагогічним та іншим категоріям працівників навчальних закладів	-23588,61	-23588,61				0						-23588,61
110000	**Культура і мистецтво**	**0**	**-4000**	**0**	**-4300**	**4000**	**500**	**500**	**0**	**0**	**0**	**0**	**500**
110105	Фінансова підтримка гастрольної діяльності	0					500	500					500
110201	Бібліотеки	0	-4000		-4000	4000	0						0
110203	Заповідники	0			-300		0						0
130000	**Фізична культура і спорт**	**1259**	**-5743**	**-7430**	**-3400**	**7002**	**0**	**0**	**0**	**0**	**0**	**0**	**1259**
130102	Проведення навчально-тренувальних зборів і змагань	23080	23080				0						23080
130104	Видатки на утримання центрів з інвалідного спорту і реабілітаційних шкіл	300	300				0						300
130106	Проведення заходів з нетрадиційних видів спорту і масових заходів з фізичної культури і спорту	4959	2057	700		2902	0						4959
130107	Утримання та навчально-тренувальна робота дитячо-юнацьких спортивних шкіл	-21650	-25750	-8130	-3400	4100	0						-21650
130112	Інші видатки	-4930	-4930				0						-4930
130204	Утримання апарату управління громадських фізкультурно-спортивних організацій (ФСТ "Колос")	-500	-500				0						-500
150000	**Будівництво**	**0**	**0**	**0**	**0**	**0**	**1730000**	**0**	**0**	**0**	**1730000**	**1730000**	**1730000**
150101	Капітальні вкладення	0					1680000				1680000	1680000	1680000
150121	Заходи з упередження аварій та запобігання катастроф у житлово-комунальному господарстві та на інших аварійних об"єктах комунальної власності	0					50000				50000	50000	50000
160000	**Сільське і лісове господарство, рибне господарство та мисливство**	**-48000**	**-7000**	**0**	**0**	**-41000**	**0**	**0**	**0**	**0**	**0**	**0**	**-48000**

КФКВ	Видатки бюджету за функціональною структурою (за шестизначним кодом)	Затверджено з урахуванням змін											
		Видатки загального фонду					Видатки спеціального фонду						РАЗОМ
		Всього	поточні (код 1000)	з них:		капі-тальні (код 2000)	Всього	поточні (код 1000)	з них:		капі-тальні (код 2000)	з них: бюджет розвитку	
				оплата праці (код 1110)	оплата енерго-носіїв (код 1160)				оплата праці (код 1110)	оплата енерго-носіїв (код 1160)			
080500	Загальні і спеціалізовані стоматологічні поліклініки	1982334	1917734	1141677	63300	64600	440000	411700	190300	18800	28300	0	2422334
081001	Медико-соціальні експертні комісії	988068	953468	611688	17400	34600	0	0	0	0	0	0	988068
081002	Інші заходи по охороні здоров'я	6110619,97	4700319,97	2195846,88	151625,72	1410300,00	8100	6400	2500	800	1700	0	6118719,97
081004	Централізовані бухгалтерії	778031	718931	489865	4900	59100	0	0	0	0	0	0	778031
081011	Здійснення виплат, визначених Законом України "Про реструктуризацію заборгованості з виплат, передбачених статтею 57 Закону України "Про освіту" педагогічним, науково-педагогічним та іншим категоріям працівників навчальних закладів	41098,68	41098,68	0	0	0	0	0	0	0	0	0	41098,68
090000	**Соціальний захист та соціальне забезпечення**	**22849341,39**	**20411266,39**	**8031164**	**2159100**	**2438075**	**4001100**	**3735700**	**366900**	**56000**	**265400**	**0**	**26850441,39**
090413	Допомога на догляд за інвалідом 1 чи 2 групи внаслідок психічного розладу	516300	516300	0	0	0	0	0	0	0	0	0	516300
090700	Притулки для неповнолітніх	1957841	1419541	515564	75100	538300	0	0	0	0	0	0	1957841
090901	Будинки-інтернати для літніх людей та інвалідів системи соціального захисту	14180176	13701694	5901641	1605700	478482	3500100	3300300	297200	37800	199800	0	17680276
091101	Утримання центрів соціальних служб для молоді	387300	317800	187000	12400	69500	0	0	0	0	0	0	387300
091301	Здійснення виплат, визначених Законом України "Про реструктуризацію заборгованості з виплат, передбачених статтею 57 Закону України "Про освіту" педагогічним, науково-педагогічним та іншим категоріям працівників навчальних закладів	15879,39	15879,39	0	0	0	0	0	0	0	0	0	15879,39
110000	**Культура і мистецтво**	**7314342**	**6828502**	**2178633**	**191960**	**485840**	**153100**	**116200**	**16600**	**3900**	**36900**	**0**	**7467442**
110105	Фінансова підтримка гастрольної діяльності	0	0	0	0	0	4000	4000	0	0	0	0	4000
110201	Бібліотеки	2075628	1938828	1109926	96500	136800	100100	73200	16300	1200	26900	0	2175728
110203	Заповідники	713157	582357	274126	19600	130800	20000	12500	0	500	7500	0	733157
130000	**Фізична культура і спорт**	**5420949**	**5303258**	**1450836**	**32865**	**117691**	**0**	**0**	**0**	**0**	**0**	**0**	**5420949**
130102	Проведення навчально-тренувальних зборів і змагань	1360240	1360240	0	0	0	0	0	0	0	0	0	1360240
130104	Видатки на утримання центрів з інвалідного спорту і реабілітаційних шкіл	335567	334067	228456	1500	1500	0	0	0	0	0	0	335567
130106	Проведення заходів з нетрадиційних видів спорту і масових заходів з фізичної культури і спорту	164215	154313	88958	0	9902	0	0	0	0	0	0	164215
130107	Утримання та навчально-тренувальна робота дитячо-юнацьких спортивних шкіл	2426017	2319728	1133422	31365	106289	0	0	0	0	0	0	2426017
130112	Інші видатки	730010	730010	0	0	0	0	0	0	0	0	0	730010
130204	Утримання апарату управління громадських фізкультурно-спортивних організацій (ФСТ "Колос")	5500	5500	0	0	0	0	0	0	0	0	0	5500
150000	**Будівництво**	**0**	**0**	**0**	**0**	**0**	**18617980**	**0**	**0**	**0**	**18617980**	**18617980**	**18617980**
150101	Капітальні вкладення	0	0	0	0	0	5452480	0	0	0	5452480	5452480	5452480
150121	Заходи з упередження аварій та запобігання катастроф у житлово-комунальному господарстві та на інших аварійних об"єктах комунальної власності	0	0	0	0	0	2102500	0	0	0	2102500	2102500	2102500
160000	**Сільське і лісове господарство, рибне господарство та мисливство**	**0**	**0**	**0**	**0**	**0**	**0**	**0**	**0**	**0**	**0**	**0**	**0**

КФКВ	Видатки бюджету за функціональною структурою (за шестизначним кодом)	Затверджено											
		Видатки загального фонду					Видатки спеціального фонду						РАЗОМ
		Всього	поточні (код 1000)	з них:		капі-тальні (код 2000)	Всього	поточні (код 1000)	з них:		капі-тальні (код 2000)	з них: бюджет розвитку	
				оплата праці (код 1110)	оплата енерго-носіїв (код 1160)				оплата праці (код 1110)	оплата енерго-носіїв (код 1160)			
160903	Програми в галузі сільського господарства	48000	7000	0	0	41000	0	0	0	0	0	0	48000
250000	**Видатки, не віднесені до основних груп**	**586726**	**516010**	**0**	**0**	**0**	**0**	**0**	**0**	**0**	**0**	**0**	**586726**
250404	Інші видатки	404010	404010	0	0	0	0	0	0	0	0	0	404010
	Разом	**179986310**	**170499532**	**69101656**	**10675723**	**9416062**	**64936280**	**24283902**	**990900**	**190800**	**40652378**	**16987980**	**244922590**
250306	Кошти, що передаються із загального фонду бюджету до бюджету розвитку (спеціального фонду)	5224980	0	0	0	5224980	0	0	0	0	0	0	5224980
250300	**Кошти, що передаються до бюджетів інших рівнів**	**260822115**	**254654415**	**0**	**0**	**6167700**	**4196739**	**4196739**	**0**	**0**	**0**	**0**	**265018854**
250318	Додаткова дотація з державного бюджету місцевим бюджетам на забезпечення здійснення видатків на оплату праці працівників бюджетних установ відповідно до встановлених чинним законодавством умов оплати праці та розміру мінімальної заробітної плати, проведення розрахунків за електричну енергію, теплову енергію, водопостачання, водовідведення, природній газ та послуги зв"язку, які споживаються бюджетними установами	0	0	0	0	0	0	0	0	0	0	0	0
250337	Субвенція з державного бюджету місцевим бюджетам на заходи щодо погашення заборгованості громадян за житлово-комунальні послуги та енергоносії в рахунок часткової компенсації втрат від знецінення грошових заощаджень	0	0	0	0	0	4196739	4196739	0	0	0	0	4196739
250342	Субвенція з державного бюджету місцевим бюджетам на соціально-економічний розвиток регіонів, виконання заходів з упередження аварій та запобігання техногенним катастрофам у житлово-комунальному господарстві та на інших аварійних об'єктах комунальної власності і на виконання інвестиційних проектів	3597700	0	0	0	3597700	0	0	0	0	0	0	3597700
	ВСЬОГО	**446033405**	**425153947**	**69101656**	**10675723**	**20808742**	**69133019**	**28480641**	**990900**	**190800**	**40652378**	**16987980**	**515166424**

КФКВ	Видатки бюджету за функціональною структурою (за шестизначним кодом)	Внесено зміни											
		Видатки загального фонду					Видатки спеціального фонду						РАЗОМ
		Всього	поточні (код 1000)	з них:		капі-тальні (код 2000)	Всього	поточні (код 1000)	з них:		капі-тальні (код 2000)	з них: бюджет розвитку	
				оплата праці (код 1110)	оплата енерго-носіїв (код 1160)				оплата праці (код 1110)	оплата енерго-носіїв (код 1160)			
160903	Програми в галузі сільського господарства	-48000	-7000			-41000	0						-48000
250000	**Видатки, не віднесені до основних груп**	**3000**	**3000**	**0**	**0**	**0**	**0**	**0**	**0**	**0**	**0**	**0**	**3000**
250404	Інші видатки	3000	3000				0						3000
	Разом	**115521**	**-83746**	**-38830**	**-169750**	**199267**	**1730500**	**500**	**0**	**0**	**1730000**	**1730000**	**1846021**
250306	Кошти, що передаються із загального фонду бюджету до бюджету розвитку (спеціального фонду)	1730000				1730000	0						1730000
250300	**Кошти, що передаються до бюджетів інших рівнів**	**8429300**	**7577300**	**0**	**0**	**852000**	**5104137**	**5104137**	**0**	**0**	**0**	**0**	**13533437**
250318	Додаткова дотація з державного бюджету місцевим бюджетам на забезпечення здійснення видатків на оплату праці працівників бюджетних установ відповідно до встановлених чинним законодавством умов оплати праці та розміру мінімальної заробітної плати, проведення розрахунків за електричну енергію, теплову енергію, водопостачання, водовідведення, природній газ та послуги зв"язку, які споживаються бюджетними установами	7577300	7577300				0						7577300
250337	Субвенція з державного бюджету місцевим бюджетам на заходи щодо погашення заборгованості громадян за житлово-комунальні послуги та енергоносії в рахунок часткової компенсації втрат від знецінення грошових заощаджень	0					5104137	5104137					5104137
250342	Субвенція з державного бюджету місцевим бюджетам на соціально-економічний розвиток регіонів, виконання заходів з упередження аварій та запобігання техногенним катастрофам у житлово-комунальному господарстві та на інших аварійних об'єктах комунальної власності і на виконання інвестиційних проектів	852000				852000	0						852000
	ВСЬОГО	**10274821**	**7493554**	**-38830**	**-169750**	**2781267**	**6834637**	**5104637**	**0**	**0**	**1730000**	**1730000**	**17109458**

КФКВ	Видатки бюджету за функціональною структурою (за шестизначним кодом)	Затверджено з урахуванням змін											
		Видатки загального фонду					Видатки спеціального фонду						РАЗОМ
		Всього	поточні (код 1000)	з них:		капі-тальні (код 2000)	Всього	поточні (код 1000)	з них:		капі-тальні (код 2000)	з них: бюджет розвитку	
				оплата праці (код 1110)	оплата енерго-носіїв (код 1160)				оплата праці (код 1110)	оплата енерго-носіїв (код 1160)			
160903	Програми в галузі сільського господарства	0	0	0	0	0	0	0	0	0	0	0	0
250000	**Видатки, не віднесені до основних груп**	**589726**	**519010**	**0**	**0**	**0**	**0**	**0**	**0**	**0**	**0**	**0**	**589726**
250404	Інші видатки	407010	407010	0	0	0	0	0	0	0	0	0	407010
	Разом	**180101831**	**170415786**	**69062826**	**10505973**	**9615329**	**66666780**	**24284402**	**990900**	**190800**	**42382378**	**18717980**	**246768611**
250306	Кошти, що передаються із загального фонду бюджету до бюджету розвитку (спеціального фонду)	6954980	0	0	0	6954980	0	0	0	0	0	0	6954980
250300	**Кошти, що передаються до бюджетів інших рівнів**	**269251415**	**262231715**	**0**	**0**	**7019700**	**9300876**	**9300876**	**0**	**0**	**0**	**0**	**278552291**
250318	Додаткова дотація з державного бюджету місцевим бюджетам на забезпечення здійснення видатків на оплату праці працівників бюджетних установ відповідно до встановлених чинним законодавством умов оплати праці та розміру мінімальної заробітної плати, проведення розрахунків за електричну енергію, теплову енергію, водопостачання, водовідведення, природній газ та послуги зв"язку, які споживаються бюджетними установами	7577300	7577300	0	0	0	0	0	0	0	0	0	7577300
250337	Субвенція з державного бюджету місцевим бюджетам на заходи щодо погашення заборгованості громадян за житлово-комунальні послуги та енергоносії в рахунок часткової компенсації втрат від знецінення грошових заощаджень	0	0	0	0	0	9300876	9300876	0	0	0	0	9300876
250342	Субвенція з державного бюджету місцевим бюджетам на соціально-економічний розвиток регіонів, виконання заходів з упередження аварій та запобігання техногенним катастрофам у житлово-комунальному господарстві та на інших аварійних об'єктах комунальної власності і на виконання інвестиційних проектів	4449700	0	0	0	4449700	0	0	0	0	0	0	4449700
	ВСЬОГО	**456308226**	**432647500,97**	**69062826**	**10505973**	**23590009**	**75967656**	**33585278**	**990900**	**190800**	**42382378**	**18717980**	**532275882**

2419

Додаток 3
до рішення обласної ради
четвертого скликання
від 23.12.2005

Розподіл видатків обласного бюджету на 2005 рік за головними розпорядниками коштів

(грн.)

КВК / КФКВ	Назва головного розпорядника коштів / Назва коду бюджетної класифікації	Затверджено											
		Видатки загального фонду					Видатки спеціального фонду						РАЗОМ
		Всього	поточні (код 1000)	з них: оплата праці (код 1110)	з них: оплата енерго-носіїв (код 1160)	капі-тальні (код 2000)	Всього	поточні (код 1000)	з них: оплата праці (код 1110)	з них: оплата енерго-носіїв (код 1160)	капі-тальні (код 2000)	з них: бюджет розвитку	
001	**Обласна рада**	**2417132**	**2377132**	**715557**	**148446**	**40000**	**7550000**	**6980000**	**0**	**0**	**570000**	**100000**	**9967132**
010116	Органи місцевого самоврядування	2257410	2217410	674960	147120	40000	0						2257410
250404	Інші видатки	100000	100000	0	0	0	0						100000
020	**Управління освіти і науки**	**42235379**	**39833032**	**13637755**	**2176013**	**2402347**	**986280**	**663600**	**12400**	**67700**	**322680**	**294680**	**43221659**
070301	Загальноосвітні школи - інтернати, загальноосвітні санаторні школи-інтернати	7673742	7197342	2625718	604001	476400	87200	86000	0	12000	1200	0	7760942
070302	Загальноосвітні школи - інтернати для дітей - сиріт та дітей, які залишилися без піклування батьків	11871413	11310844	3858462	821785	560569	31000	31000	2400	1000	0	0	11902413
070304	Спеціальні загальноосвітні школи - інтернати, школи та інші заклади для дітей з вадами у фізичному чи розумовому розвитку	10838179	10122025	4448420	587802	716154	63100	63100	4000	26500	0	0	10901279
070401	Позашкільні заклади освіти, заходи із позашкільної роботи з дітьми	2588778	2427778	1072434	39100	161000	900	900	0	0	0	0	2589678
070601	Вищі заклади освіти I та II рівнів акредитації	4972054	4932054	0	0	40000	384900	379900	0	0	5000	0	5356954
070803	Служба технічного нагляду за будівництвом і капітальним ремонтом	55554	55554	35053	0	0	0	0	0	0	0	0	55554
070804	Централізовані бухгалтерії обласних, міських, районних відділів освіти	249178	237178	113134	25700	12000	0	0	0	0	0	0	249178
070806	Інші заклади освіти	387944	368144	212025	0	19800	0	0	0	0	0	0	387944
070807	Інші освітні програми	314191	149456	0	0	164735	0	0	0	0	0	0	314191
070809	Здійснення виплат, визначених Законом України "Про реструктуризацію заборгованості з виплат, передбачених статтею 57 Закону України "Про освіту" педагогічним, науково-педагогічним та іншим категоріям працівників навчальних закладів"	814662	814662	0	0	0	0	0	0	0	0	0	814662
130107	Утримання та навчально-тренувальна робота дитячо-юнацьких спортивних шкіл	465604	415915	266180	20225	49689	0	0	0	0	0	0	465604
030	**Управління охорони здоров'я**	**93412704**	**89660804**	**42765723**	**5955800**	**3751900**	**3700400**	**3433600**	**588000**	**61800**	**266800**	**102800**	**97113104**
080101	Лікарні	20212590	19686090	11004241	1448800	526500	32600	32600	400	0	0	0	20245190
080201	Спеціалізовані лікарні та інші спеціалізовані заклади (центри, диспансери, госпіталь для інвалідів ВВв, медико-санітарні частини тощо, що мають ліжкову мережу)	50188339	48778139	23244222	3730800	1410200	1261500	1127500	394800	42200	134000	0	51449839

250

КВК / КФКВ	Назва головного розпорядника коштів / Назва коду бюджетної класифікації	Внесено зміни											
		Видатки загального фонду					Видатки спеціального фонду						РАЗОМ
		Всього	поточні (код 1000)	з них: оплата праці (код 1110)	з них: оплата енерго-носіїв (код 1160)	капі-тальні (код 2000)	Всього	поточні (код 1000)	з них: оплата праці (код 1110)	з них: оплата енерго-носіїв (код 1160)	капі-тальні (код 2000)	з них: бюджет розвитку	
001	**Обласна рада**	**140000**	**140000**	**80000**	**15000**	**0**	**0**	**0**	**0**	**0**	**0**	**0**	**140000**
010116	Органи місцевого самоврядування	137000	137000	80000	15000		0						137000
250404	Інші видатки	3000	3000				0						3000
020	**Управління освіти і науки**	**37921,93**	**-15743,07**	**-70700**	**-5700**	**53665**	**0**	**0**	**0**	**0**	**0**	**0**	**37921,93**
070301	Загальноосвітні школи - інтернати, загальноосвітні санаторні школи-інтернати	-89264	-89264		5050		0						-89264
070302	Загальноосвітні школи - інтернати для дітей - сиріт та дітей, які залишилися без піклування батьків	-38113	-38113		6000		0						-38113
070304	Спеціальні загальноосвітні школи - інтернати, школи та інші заклади для дітей з вадами у фізичному чи розумовому розвитку	57064	12464	-47000	-14600	44600	0						57064
070401	Позашкільні заклади освіти, заходи із позашкільної роботи з дітьми	153000	153000		3700		0						153000
070601	Вищі заклади освіти I та II рівнів акредитації	-47100	-47100				0						-47100
070803	Служба технічного нагляду за будівництвом і капітальним ремонтом	300	300				0						300
070804	Централізовані бухгалтерії обласних, міських, районних відділів освіти	2803	-1600	4000	-6000	4403	0						2803
070806	Інші заклади освіти	-37700	-37700	-27700			0						-37700
070807	Інші освітні програми	3672	-990,00			4662,00	0						3672
070809	Здійснення виплат, визначених Законом України "Про реструктуризацію заборгованості з виплат, передбачених статтею 57 Закону України "Про освіту" педагогічним, науково-педагогічним та іншим категоріям працівників навчальних закладів"	33259,93	33259,93				0						33259,93
130107	Утримання та навчально-тренувальна робота дитячо-юнацьких спортивних шкіл	0			150		0						0
030	**Управління охорони здоров'я**	**-9671,32**	**-130271,32**	**-51600**	**-170700**	**120600**	**0**	**0**	**0**	**0**	**0**	**0**	**-9671,32**
080101	Лікарні	23400				23400	0						23400
080201	Спеціалізовані лікарні та інші спеціалізовані заклади (центри, диспансери, госпіталь для інвалідів ВВв, медико-санітарні частини тощо, що мають ліжкову мережу)	0	-71300	-26800	-152000	71300	0						0

257

КВК	Назва головного розпорядника коштів	Затверджено з урахуванням змін											
		Видатки загального фонду					Видатки спеціального фонду						РАЗОМ
				з них:					з них:				
КФКВ	Назва коду бюджетної класифікації	Всього	поточні (код 1000)	оплата праці (код 1110)	оплата енерго-носіїв (код 1160)	капі-тальні (код 2000)	Всього	поточні (код 1000)	оплата праці (код 1110)	оплата енерго-носіїв (код 1160)	капі-тальні (код 2000)	з них: бюджет розвитку	
001	**Обласна рада**	**2557132**	**2517132**	**795557**	**163446**	**40000**	**7550000**	**6980000**	**0**	**0**	**570000**	**100000**	**10107132**
010116	Органи місцевого самоврядування	2394410	2354410	754960	162120	40000	0	0	0	0	0	0	2394410
250404	Інші видатки	103000	103000	0	0	0	0	0	0	0	0	0	103000
020	**Управління освіти і науки**	**42273300,93**	**39817288,93**	**13567055**	**2170313**	**2456012**	**986280**	**663600**	**12400**	**67700**	**322680**	**294680**	**43259580,93**
070301	Загальноосвітні школи - інтернати, загальноосвітні санаторні школи-інтернати	7584478	7108078	2625718	609051	476400	87200	86000	0	12000	1200	0	7671678
070302	Загальноосвітні школи - інтернати для дітей - сиріт та дітей, які залишилися без піклування батьків	11833300	11272731	3858462	827785	560569	31000	31000	2400	1000	0	0	11864300
070304	Спеціальні загальноосвітні школи - інтернати, школи та інші заклади для дітей з вадами у фізичному чи розумовому розвитку	10895243	10134489	4401420	573202	760754	63100	63100	4000	26500	0	0	10958343
070401	Позашкільні заклади освіти, заходи із позашкільної роботи з дітьми	2741778	2580778	1072434	42800	161000	900	900	0	0	0	0	2742678
070601	Вищі заклади освіти I та II рівнів акредитації	4924954	4884954	0	0	40000	384900	379900	0	0	5000	0	5309854
070803	Служба технічного нагляду за будівництвом і капітальним ремонтом	55854	55854	35053	0	0	0	0	0	0	0	0	55854
070804	Централізовані бухгалтерії обласних, міських, районних відділів освіти	251981	235578	117134	19700	16403	0	0	0	0	0	0	251981
070806	Інші заклади освіти	350244	330444	184325	0	19800	0	0	0	0	0	0	350244
070807	Інші освітні програми	317863	148466	0	0	169397	0	0	0	0	0	0	317863
070809	Здійснення виплат, визначених Законом України "Про реструктуризацію заборгованості з виплат, передбачених статтею 57 Закону України "Про освіту" педагогічним, науково-педагогічним та іншим категоріям працівників навчальних закладів"	847921,93	847921,93	0	0	0	0	0	0	0	0	0	847921,93
130107	Утримання та навчально-тренувальна робота дитячо-юнацьких спортивних шкіл	465604	415915	266180	20375	49689	0	0	0	0	0	0	465604
030	**Управління охорони здоров'я**	**93403032,68**	**89530532,68**	**42714123**	**5785100**	**3872500**	**3700400**	**3433600**	**588000**	**61800**	**266800**	**102800**	**97103432,68**
080101	Лікарні	20235990	19686090	11004241	1448800	549900	32600	32600	400	0	0	0	20268590
080201	Спеціалізовані лікарні та інші спеціалізовані заклади (центри, диспансери, госпіталь для інвалідів ВВв, медико-санітарні частини тощо, що мають ліжкову мережу)	50188339	48706839	23217422	3578800	1481500	1261500	1127500	394800	42200	134000	0	51449839

КВК	Назва головного розпорядника коштів	Затверджено											
		Видатки загального фонду					Видатки спеціального фонду						РАЗОМ
		Всього	поточні (код 1000)	з них:		капі-тальні (код 2000)	Всього	поточні (код 1000)	з них:		капі-тальні (код 2000)	з них: бюджет розвитку	
КФКВ	Назва коду бюджетної класифікації			оплата праці (код 1110)	оплата енерго-носіїв (код 1160)				оплата праці (код 1110)	оплата енерго-носіїв (код 1160)			
080207	Будинки дитини	2881141	2863141	1577330	200500	18000	0	0	0	0	0	0	2881141
080400	Спеціалізовані поліклініки (в т. ч. диспансери, медико-санітарні частини, пересувні консультативні діагностичні центри тощо, які не мають ліжкового фонду)	1125942	1059242	610604	62400	66700	0	0	0	0	0	0	1125942
080500	Загальні і спеціалізовані стоматологічні поліклініки	1982334	1917734	1141677	64600	64600	440000	411700	190300	18800	28300	0	2422334
081001	Медико-соціальні експертні комісії	988068	957368	611688	19300	30700	0	0	0	0	0	0	988068
081002	Інші заходи по охороні здоров'я	6074298	4661098	2150450	160300	1413200	8100	6400	2500	800	1700	0	6082398
081004	Централізовані бухгалтерії	778031	718931	490865	4900	59100	0	0	0	0	0	0	778031
081011	Здійснення виплат, визначених Законом України "Про реструктуризацію заборгованості з виплат, передбачених статтею 57 Закону України "Про освіту" педагогічним, науково-педагогічним та іншим категоріям працівників навчальних закладів	50770	50770	0	0	0	0	0	0	0	0	0	50770
070601	Вищі заклади освіти I та II рівнів акредитації	4649822	4601222	0	0	48600	1855400	1855400	0	0	0	0	6505222
050	**Головне управління праці та соціального захисту населення**	**18560638**	**17985956**	**7328600**	**2071600**	**574682**	**4014251**	**3735700**	**366900**	**56000**	**278551**	**13151**	**22574889**
090901	Будинки-інтернати для літніх людей та інвалідів системи соціального захисту	14125176	13701694	5901641	1605700	423482	3500100	3300300	297200	37800	199800	0	17625276
090413	Допомога на догляд за інвалідом 1 чи 2 групи внаслідок психічного розладу	571300	571300	0	0	0	0	0	0	0	0	0	571300
091301	Здійснення виплат, визначених Законом України "Про реструктуризацію заборгованості з виплат, передбачених статтею 57 Закону України "Про освіту" педагогічним, науково-педагогічним та іншим категоріям працівників навчальних закладів	31817	31817	0	0	0	0	0	0	0	0	0	31817
060	**Управління у справах сім'ї та молоді**	**719200**	**649700**	**185100**	**12400**	**69500**	**0**	**0**	**0**	**0**	**0**	**0**	**719200**
091101	Утримання центрів соціальних служб для молоді	384700	315200	185100	12400	69500	0	0	0	0	0	0	384700
062	**Служба у справах неповнолітніх**	**3461492**	**1732199**	**506564**	**75100**	**1729293**	**244000**	**0**	**0**	**0**	**244000**	**244000**	**3705492**
090700	Притулки для неповнолітніх	1943841	1405541	506564	75100	538300	0	0	0	0	0	0	1943841
091301	Здійснення виплат, визначених Законом України "Про реструктуризацію заборгованості з виплат, передбачених статтею 57 Закону України "Про освіту" педагогічним, науково-педагогічним та іншим категоріям працівників навчальних закладів	7651	7651	0	0	0	0	0	0	0	0	0	7651
081	**Управління майном обласної ради**	**396400**	**358400**	**203940**	**14350**	**38000**	**0**	**0**	**0**	**0**	**0**	**0**	**396400**
010116	Органи місцевого самоврядування	381350	343350	203940	14350	38000	0	0	0	0	0	0	381350
110	**Управління культури і туризму**	**11672933**	**11074193**	**2153202**	**189860**	**598740**	**324600**	**237700**	**16600**	**3900**	**86900**	**0**	**11997533**
110105	Фінансова підтримка гастрольної діяльності	0	0	0	0	0	3500	3500					3500
110201	Бібліотеки	1881182	1750182	1018367	91800	131000	100100	73200	16300	1200	26900	0	1981282
110203	Заповідники	713157	582357	274126	19900	130800	20000	12500	0	500	7500	0	733157

КВК	Назва головного розпорядника коштів	Внесено зміни											
		Видатки загального фонду					Видатки спеціального фонду						РАЗОМ
				з них:					з них:				
КФКВ	Назва коду бюджетної класифікації	Всього	поточні (код 1000)	оплата праці (код 1110)	оплата енерго-носіїв (код 1160)	капі-тальні (код 2000)	Всього	поточні (код 1000)	оплата праці (код 1110)	оплата енерго-носіїв (код 1160)	капі-тальні (код 2000)	з них: бюджет розвитку	
080207	Будинки дитини	0	-16200	-28600		16200	0						0
080400	Спеціалізовані поліклініки (в т. ч. диспансери, медико-санітарні частини, пересувні консультативні діагностичні центри тощо, які не мають ліжкового фонду)	0			-5500		0						0
080500	Загальні і спеціалізовані стоматологічні поліклініки	0			-1300		0						0
081001	Медико-соціальні експертні комісії	0	-3900		-1900	3900	0						0
081002	Інші заходи по охороні здоров'я	-23400	-20500	4800	-10000	-2900	0						-23400
081004	Централізовані бухгалтерії	0		-1000			0						0
081011	Здійснення виплат, визначених Законом України "Про реструктуризацію заборгованості з виплат, передбачених статтею 57 Закону України "Про освіту" педагогічним, науково-педагогічним та іншим категоріям працівників навчальних закладів	-9671,32	-9671,32				0						-9671,32
070601	Вищі заклади освіти I та II рівнів акредитації	0	-8700			8700	0						0
050	**Головне управління праці та соціального захисту населення**	**-15937,61**	**-70937,61**	**0**	**0**	**55000**	**0**	**0**	**0**	**0**	**0**	**0**	**-15937,61**
090901	Будинки-інтернати для літніх людей та інвалідів системи соціального захисту	55000				55000	0						55000
090413	Допомога на догляд за інвалідом 1 чи 2 групи внаслідок психічного розладу	-55000	-55000				0						-55000
091301	Здійснення виплат, визначених Законом України "Про реструктуризацію заборгованості з виплат, передбачених статтею 57 Закону України "Про освіту" педагогічним, науково-педагогічним та іншим категоріям працівників навчальних закладів	-15937,61	-15937,61				0						-15937,61
060	**Управління у справах сім'ї та молоді**	**2600**	**2600**	**1900**	**0**	**0**	**0**	**0**	**0**	**0**	**0**	**0**	**2600**
091101	Утримання центрів соціальних служб для молоді	2600	2600	1900			0						2600
062	**Служба у справах неповнолітніх**	**6349**	**6349**	**9000**	**0**	**0**	**0**	**0**	**0**	**0**	**0**	**0**	**6349**
090700	Притулки для неповнолітніх	14000	14000	9000			0						14000
091301	Здійснення виплат, визначених Законом України "Про реструктуризацію заборгованості з виплат, передбачених статтею 57 Закону України "Про освіту" педагогічним, науково-педагогічним та іншим категоріям працівників навчальних закладів	-7651	-7651				0						-7651
081	**Управління майном обласної ради**	**1000**	**1000**	**0**	**-500**	**0**	**0**	**0**	**0**	**0**	**0**	**0**	**1000**
010116	Органи місцевого самоврядування	1000	1000		-500		0						1000
110	**Управління культури і туризму**	**0**	**-4000**	**0**	**-4300**	**4000**	**500**	**500**	**0**	**0**	**0**	**0**	**500**
110105	Фінансова підтримка гастрольної діяльності	0					500	500					500
110201	Бібліотеки	0	-4000		-4000	4000	0						0
110203	Заповідники	0			-300		0						0

1552

КВК	Назва головного розпорядника коштів	Затверджено з урахуванням змін											
		Видатки загального фонду					Видатки спеціального фонду						РАЗОМ
КФКВ	Назва коду бюджетної класифікації	Всього	поточні (код 1000)	з них: оплата праці (код 1110)	з них: оплата енерго-носіїв (код 1160)	капі-тальні (код 2000)	Всього	поточні (код 1000)	з них: оплата праці (код 1110)	з них: оплата енерго-носіїв (код 1160)	капі-тальні (код 2000)	з них: бюджет розвитку	
080207	Будинки дитини	2881141	2846941	1548730	200500	34200	0	0	0	0	0	0	2881141
080400	Спеціалізовані поліклініки (в т. ч. диспансери, медико-санітарні частини, пересувні консультативні діагностичні центри тощо, які не мають ліжкового фонду)	1125942	1059242	610604	56900	66700	0	0	0	0	0	0	1125942
080500	Загальні і спеціалізовані стоматологічні поліклініки	1982334	1917734	1141677	63300	64600	440000	411700	190300	18800	28300	0	2422334
081001	Медико-соціальні експертні комісії	988068	953468	611688	17400	34600	0	0	0	0	0	0	988068
081002	Інші заходи по охороні здоров'я	6050898	4640598	2155250	150300	1410300	8100	6400	2500	800	1700	0	6058998
081004	Централізовані бухгалтерії	778031	718931	489865	4900	59100	0	0	0	0	0	0	778031
081011	Здійснення виплат, визначених Законом України "Про реструктуризацію заборгованості з виплат, передбачених статтею 57 Закону України "Про освіту" педагогічним, науково-педагогічним та іншим категоріям працівників навчальних закладів	41098,68	41098,68	0	0	0	0	0	0	0	0	0	41098,68
070601	Вищі заклади освіти I та II рівнів акредитації	4649822	4592522	0	0	57300	1855400	1855400	0	0	0	0	6505222
050	**Головне управління праці та соціального захисту населення**	**18544700,39**	**17915018,39**	**7328600**	**2071600**	**629682**	**4014251**	**3735700**	**366900**	**56000**	**278551**	**13151**	**22558951,39**
090901	Будинки-інтернати для літніх людей та інвалідів системи соціального захисту	14180176	13701694	5901641	1605700	478482	3500100	3300300	297200	37800	199800	0	17680276
090413	Допомога на догляд за інвалідом 1 чи 2 групи внаслідок психічного розладу	516300	516300	0	0	0	0	0	0	0	0	0	516300
091301	Здійснення виплат, визначених Законом України "Про реструктуризацію заборгованості з виплат, передбачених статтею 57 Закону України "Про освіту" педагогічним, науково-педагогічним та іншим категоріям працівників навчальних закладів	15879,39	15879,39	0	0	0	0	0	0	0	0	0	15879,39
060	**Управління у справах сім'ї та молоді**	**721800**	**652300**	**187000**	**12400**	**69500**	**0**	**0**	**0**	**0**	**0**	**0**	**721800**
091101	Утримання центрів соціальних служб для молоді	387300	317800	187000	12400	69500	0	0	0	0	0	0	387300
062	**Служба у справах неповнолітніх**	**3467841**	**1738548**	**515564**	**75100**	**1729293**	**244000**	**0**	**0**	**0**	**244000**	**244000**	**3711841**
090700	Притулки для неповнолітніх	1957841	1419541	515564	75100	538300	0	0	0	0	0	0	1957841
091301	Здійснення виплат, визначених Законом України "Про реструктуризацію заборгованості з виплат, передбачених статтею 57 Закону України "Про освіту" педагогічним, науково-педагогічним та іншим категоріям працівників навчальних закладів	0	0	0	0	0	0	0	0	0	0	0	0
081	**Управління майном обласної ради**	**397400**	**359400**	**203940**	**13850**	**38000**	**0**	**0**	**0**	**0**	**0**	**0**	**397400**
010116	Органи місцевого самоврядування	382350	344350	203940	13850	38000	0	0	0	0	0	0	382350
110	**Управління культури і туризму**	**11672933**	**11070193**	**2153202**	**185560**	**602740**	**325100**	**238200**	**16600**	**3900**	**86900**	**0**	**11998033**
110105	Фінансова підтримка гастрольної діяльності	0	0	0	0	0	4000	4000	0	0	0	0	4000
110201	Бібліотеки	1881182	1746182	1018367	87800	135000	100100	73200	16300	1200	26900	0	1981282
110203	Заповідники	713157	582357	274126	19600	130800	20000	12500	0	500	7500	0	733157

КВК / КФКВ	Назва головного розпорядника коштів / Назва коду бюджетної класифікації	Затверджено											
		Видатки загального фонду					Видатки спеціального фонду						РАЗОМ
		Всього	поточні (код 1000)	з них: оплата праці (код 1110)	з них: оплата енерго-носіїв (код 1160)	капі-тальні (код 2000)	Всього	поточні (код 1000)	з них: оплата праці (код 1110)	з них: оплата енерго-носіїв (код 1160)	капі-тальні (код 2000)	з них: бюджет розвитку	
150	**Управління з питань фізичної культури та спорту**	**4954086**	**4893086**	**1192086**	**16040**	**61000**	**0**	**0**	**0**	**0**	**0**	**0**	**4954086**
130102	Проведення навчально-тренувальних зборів і змагань	1337160	1337160	0	0	0	0	0	0	0	0	0	1337160
130104	Видатки на утримання центрів з інвалідного спорту і реабілітаційних шкіл	335267	333767	228456	1500	1500	0	0	0	0	0	0	335267
130106	Проведення заходів з нетрадиційних видів спорту і масових заходів з фізичної культури і спорту	159256	152256	88258	0	7000	0	0	0	0	0	0	159256
130107	Утримання та навчально-тренувальна робота дитячо-юнацьких спортивних шкіл	1982063	1929563	875372	14540	52500	0	0	0	0	0	0	1982063
130112	Інші видатки	734940	734940	0	0	0	0	0	0	0	0	0	734940
130204	Утримання апарату управління громадських фізкультурно-спортивних організацій (ФСТ "Колос")	6000	6000	0	0	0	0	0	0	0	0	0	6000
191	**Управління капітального будівництва**	**0**	**0**	**0**	**0**	**0**	**33782349**	**0**	**0**	**0**	**33782349**	**13732349**	**33782349**
150101	Капітальні вкладення	0					2563849				2563849	2563849	2563849
150121	Заходи з упередження аварій та запобігання катастроф у житлово-комунальному господарстві та на інших аварійних об"єктах комунальної власності	0					2052500				2052500	2052500	2052500
200	**Головне управління агропромислового розвитку**	**162000**	**121000**	**0**	**0**	**41000**	**3142000**	**446500**	**0**	**0**	**2695500**	**2201000**	**3304000**
150101	Капітальні вкладення	0					254000				254000	254000	254000
160903	Програми в галузі сільського господарства	48000	7000	0	0	41000	0	0	0	0	0	0	48000
221	**Головне фінансове управління (видатки загального значення)**	**266047095**	**254654415**	**0**	**0**	**11392680**	**4196739**	**4196739**	**0**	**0**	**0**	**0**	**270243834**
250306	Кошти, що передаються із загального фонду бюджету до бюджету розвитку (спеціального фонду)	5224980	0	0	0	5224980	0	0	0	0	0	0	5224980
250318	Додаткова дотація з державного бюджету місцевим бюджетам на забезпечення здійснення видатків на оплату праці працівників бюджетних установ відповідно до встановлених чинним законодавством умов оплати праці та розміру мінімальної заробітної плати, проведення розрахунків за електричну енергію, теплову енергію, водопостачання, водовідведення, природній газ та послуги зв"язку, які споживаються бюджетними установами	0	0	0	0	0	0	0	0	0	0	0	0

КВК / КФКВ	Назва головного розпорядника коштів / Назва коду бюджетної класифікації	Внесено зміни											
		Видатки загального фонду					Видатки спеціального фонду						РАЗОМ
		Всього	поточні (код 1000)	з них: оплата праці (код 1110)	з них: оплата енерго-носіїв (код 1160)	капі-тальні (код 2000)	Всього	поточні (код 1000)	з них: оплата праці (код 1110)	з них: оплата енерго-носіїв (код 1160)	капі-тальні (код 2000)	з них: бюджет розвитку	
150	**Управління з питань фізичної культури та спорту**	**1259**	**-5743**	**-7430**	**-3550**	**7002**	**0**	**0**	**0**	**0**	**0**	**0**	**1259**
130102	Проведення навчально-тренувальних зборів і змагань	23080	23080				0						23080
130104	Видатки на утримання центрів з інвалідного спорту і реабілітаційних шкіл	300	300				0						300
130106	Проведення заходів з нетрадиційних видів спорту і масових заходів з фізичної культури і спорту	4959	2057	700		2902	0						4959
130107	Утримання та навчально-тренувальна робота дитячо-юнацьких спортивних шкіл	-21650	-25750	-8130	-3550	4100	0						-21650
130112	Інші видатки	-4930	-4930				0						-4930
130204	Утримання апарату управління громадських фізкультурно-спортивних організацій (ФСТ "Колос")	-500	-500				0						-500
191	**Управління капітального будівництва**	**0**	**0**	**0**	**0**	**0**	**1546700**	**0**	**0**	**0**	**1546700**	**1546700**	**1546700**
150101	Капітальні вкладення	0					1496700				1496700	1496700	1496700
150121	Заходи з упередження аварій та запобігання катастроф у житлово-комунальному господарстві та на інших аварійних об"єктах комунальної власності	0					50000				50000	50000	50000
200	**Головне управління агропромислового розвитку**	**-48000**	**-7000**	**0**	**0**	**-41000**	**183300**	**0**	**0**	**0**	**183300**	**183300**	**135300**
150101	Капітальні вкладення	0					183300				183300	183300	183300
160903	Програми в галузі сільського господарства	-48000	-7000			-41000	0						-48000
221	**Головне фінансове управління (видатки загального значення)**	**10159300**	**7577300**	**0**	**0**	**2582000**	**5104137**	**5104137**	**0**	**0**	**0**	**0**	**15263437**
250306	Кошти, що передаються із загального фонду бюджету до бюджету розвитку (спеціального фонду)	1730000				1730000	0						1730000
250318	Додаткова дотація з державного бюджету місцевим бюджетам на забезпечення здійснення видатків на оплату праці працівників бюджетних установ відповідно до встановлених чинним законодавством умов оплати праці та розміру мінімальної заробітної плати, проведення розрахунків за електричну енергію, теплову енергію, водопостачання, водовідведення, природній газ та послуги зв"язку, які споживаються бюджетними установами	7577300	7577300				0						7577300

257

КВК / КФКВ	Назва головного розпорядника коштів / Назва коду бюджетної класифікації	Затверджено з урахуванням змін											
		Видатки загального фонду					Видатки спеціального фонду						РАЗОМ
		Всього	поточні (код 1000)	з них: оплата праці (код 1110)	з них: оплата енерго-носіїв (код 1160)	капі-тальні (код 2000)	Всього	поточні (код 1000)	з них: оплата праці (код 1110)	з них: оплата енерго-носіїв (код 1160)	капі-тальні (код 2000)	з них: бюджет розвитку	
150	**Управління з питань фізичної культури та спорту**	**4955345**	**4887343**	**1184656**	**12490**	**68002**	**0**	**0**	**0**	**0**	**0**	**0**	**4955345**
130102	Проведення навчально-тренувальних зборів і змагань	1360240	1360240	0	0	0	0	0	0	0	0	0	1360240
130104	Видатки на утримання центрів з інвалідного спорту і реабілітаційних шкіл	335567	334067	228456	1500	1500	0	0	0	0	0	0	335567
130106	Проведення заходів з нетрадиційних видів спорту і масових заходів з фізичної культури і спорту	164215	154313	88958	0	9902	0	0	0	0	0	0	164215
130107	Утримання та навчально-тренувальна робота дитячо-юнацьких спортивних шкіл	1960413	1903813	867242	10990	56600	0	0	0	0	0	0	1960413
130112	Інші видатки	730010	730010	0	0	0	0	0	0	0	0	0	730010
130204	Утримання апарату управління громадських фізкультурно-спортивних організацій (ФСТ "Колос")	5500	5500	0	0	0	0	0	0	0	0	0	5500
191	**Управління капітального будівництва**	**0**	**0**	**0**	**0**	**0**	**35329049**	**0**	**0**	**0**	**35329049**	**15279049**	**35329049**
150101	Капітальні вкладення	0	0	0	0	0	4060549	0	0	0	4060549	4060549	4060549
150121	Заходи з упередження аварій та запобігання катастроф у житлово-комунальному господарстві та на інших аварійних об"єктах комунальної власності	0	0	0	0	0	2102500	0	0	0	2102500	2102500	2102500
200	**Головне управління агропромислового розвитку**	**114000**	**114000**	**0**	**0**	**0**	**3325300**	**446500**	**0**	**0**	**2878800**	**2384300**	**3439300**
150101	Капітальні вкладення	0	0	0	0	0	437300	0	0	0	437300	437300	437300
160903	Програми в галузі сільського господарства	0	0	0	0	0	0	0	0	0	0	0	0
221	**Головне фінансове управління (видатки загального значення)**	**276206395**	**262231715**	**0**	**0**	**13974680**	**9300876**	**9300876**	**0**	**0**	**0**	**0**	**285507271**
250306	Кошти, що передаються із загального фонду бюджету до бюджету розвитку (спеціального фонду)	6954980	0	0	0	6954980	0	0	0	0	0	0	6954980
250318	Додаткова дотація з державного бюджету місцевим бюджетам на забезпечення здійснення видатків на оплату праці працівників бюджетних установ відповідно до встановлених чинним законодавством умов оплати праці та розміру мінімальної заробітної плати, проведення розрахунків за електричну енергію, теплову енергію, водопостачання, водовідведення, природній газ та послуги зв"язку, які споживаються бюджетними установами	7577300	7577300	0	0	0	0	0	0	0	0	0	7577300

КВК	Назва головного розпорядника коштів	Затверджено											
		Видатки загального фонду					Видатки спеціального фонду						РАЗОМ
				з них:					з них:				
КФКВ	Назва коду бюджетної класифікації	Всього	поточні (код 1000)	оплата праці (код 1110)	оплата енерго-носіїв (код 1160)	капі-тальні (код 2000)	Всього	поточні (код 1000)	оплата праці (код 1110)	оплата енерго-носіїв (код 1160)	капі-тальні (код 2000)	з них: бюджет розвитку	
250337	Субвенція з державного бюджету місцевим бюджетам на заходи щодо погашення заборгованості громадян за житлово-комунальні послуги та енергоносії в рахунок часткової компенсації втрат від знецінення грошових заощаджень	0	0	0	0	0	4196739	4196739	0	0	0	0	4196739
250342	Субвенція з державного бюджету місцевим бюджетам на соціально-економічний розвиток регіонів, виконання заходів з упередження аварій та запобігання техногенним катастрофам у житлово-комунальному господарстві та на інших аварійних об'єктах комунальної власності і на виконання інвестиційних проектів	3597700	0	0	0	3597700	0	0	0	0	0	0	3597700
	Всього	**446033405**	**425153947**	**69101656**	**10675723**	**20808742**	**69133019**	**28480641**	**990900**	**190800**	**40652378**	**16987980**	**515166424**

КВК	Назва головного розпорядника коштів	Внесено зміни											
		Видатки загального фонду					Видатки спеціального фонду						РАЗОМ
		Всього	поточні (код 1000)	з них:		капі-тальні (код 2000)	Всього	поточні (код 1000)	з них:		капі-тальні (код 2000)	з них: бюджет розвитку	
КФКВ	Назва коду бюджетної класифікації			оплата праці (код 1110)	оплата енерго-носіїв (код 1160)				оплата праці (код 1110)	оплата енерго-носіїв (код 1160)			
250337	Субвенція з державного бюджету місцевим бюджетам на заходи щодо погашення заборгованості громадян за житлово-комунальні послуги та енергоносії в рахунок часткової компенсації втрат від знецінення грошових заощаджень	0					5104137	5104137					5104137
250342	Субвенція з державного бюджету місцевим бюджетам на соціально-економічний розвиток регіонів, виконання заходів з упередження аварій та запобігання техногенним катастрофам у житлово-комунальному господарстві та на інших аварійних об'єктах комунальної власності і на виконання інвестиційних проектів	852000				852000	0						852000
	Всього	**10274821**	**7493554**	**-38830**	**-169750**	**2781267**	**6834637**	**5104637**	**0**	**0**	**1730000**	**1730000**	**17109458**

КВК	Назва головного розпорядника коштів	Затверджено з урахуванням змін											
		Видатки загального фонду					Видатки спеціального фонду						РАЗОМ
		Всього	поточні (код 1000)	з них:		капі-тальні (код 2000)	Всього	поточні (код 1000)	з них:		капі-тальні (код 2000)	з них: бюджет розвитку	
КФКВ	Назва коду бюджетної класифікації			оплата праці (код 1110)	оплата енерго-носіїв (код 1160)				оплата праці (код 1110)	оплата енерго-носіїв (код 1160)			
250337	Субвенція з державного бюджету місцевим бюджетам на заходи щодо погашення заборгованості громадян за житлово-комунальні послуги та енергоносії в рахунок часткової компенсації втрат від знецінення грошових заощаджень	0	0	0	0	0	9300876	9300876	0	0	0	0	9300876
250342	Субвенція з державного бюджету місцевим бюджетам на соціально-економічний розвиток регіонів, виконання заходів з упередження аварій та запобігання техногенним катастрофам у житлово-комунальному господарстві та на інших аварійних об'єктах комунальної власності і на виконання інвестиційних проектів	4449700	0	0	0	4449700	0	0	0	0	0	0	4449700
	Всього	**456308226**	**432647500,97**	**69062826**	**10505973**	**23590009**	**75967656**	**33585278**	**990900**	**190800**	**42382378**	**18717980**	**532275882**

Додаток 4
до рішення обласної ради
четвертого скликання
від 23.12.2005

Показники міжбюджетних трансфертів між обласним бюджетом та іншими бюджетами на 2005 рік

(грн.)

Код	Назва трансферту	Міжбюджетні трансферти, що надходять до обласного бюджету											
		Затверджено				Внесено зміни				Затверджено з урахуванням змін			
		Загальний фонд		Спеціальний фонд	Разом	Загальний фонд		Спеціальний фонд	Разом	Загальний фонд		Спеціальний фонд	Разом
		Сума	Щоденний норматив відрахувань			Сума	Щоденний норматив відрахувань			Сума	Щоденний норматив відрахувань		
41020700	Додаткова дотація з державного бюджету місцевим бюджетам на забезпечення здійснення видатків на оплату праці працівників бюджетних установ відповідно до встановлених чинним законодавством умов оплати праці та розміру мінімальної заробітної плати, проведення розрахунків за електричну енергію, теплову енергію, водопостачання, водовідведення, природній газ та послуги зв"язку, які споживаються бюджетними установами				0	8252300			8252300	8252300	0,00	0	8252300
41031900	Субвенція з державного бюджету місцевим бюджетам на заходи щодо погашення заборгованості громадян за житлово-комунальні послуги та енергоносії в рахунок часткової компенсації втрат від знецінення грошових заощаджень			4196739	0			5104137	5104137	0	0,00	9300876	9300876
41032200	Субвенція з державного бюджету місцевим бюджетам на соціально-економічний розвиток регіонів, виконання заходів з упередження аварій та запобігання техногенним катастрофам у житлово-комунальному господарстві та на інших аварійних об'єктах комунальної власності і на виконання інвестиційних проектів	7954000	0	0	7954000	2582000			2582000	10536000	0,00	0	10536000
41035000	Інші субвенції	109415	0,00	0	109415	-43338			-43338	66077	0,00	0,00	66077
	Всього	**347222415**	**x**	**15259739**	**347222415**	**10790962**	**x**	**5104137**	**15895099**	**358013377**	**x**	**20363876**	**378377253**

(грн.)

Назва бюджетів	Міжбюджетні трансферти, що передаються з обласного бюджету								
	Загальний фонд								
	Додаткова дотація з державного бюджету місцевим бюджетам на забезпечення здійснення видатків на оплату праці працівників бюджетних установ відповідно до встановлених чинним законодавством умов оплати праці та розміру мінімальної заробітної плати, проведення розрахунків за електричну енергію, теплову енергію, водопостачання, водовідведення, природній газ та послуги зв"язку, які споживаються бюджетними установами			Субвенція з державного бюджету місцевим бюджетам на виплату допомоги сім'ям з дітьми, малозабезпеченим сім`ям, інвалідам з дитинства і дітям-інвалідам			Субвенція з державного бюджету місцевим бюджетам на будівництво і придбання житла військовослужбовцям та особам рядового і начальницького складу, в тому числі звільненим у запас або відставку за станом здоров'я, віком, вислугою років та у зв'язку із скороченням штатів, які перебувають на квартирному обліку за місцем проживання, членам сімей з числа цих осіб, які загинули під час виконання ними службових обов'язків, а також учасникам бойових дій в Афганістані та воєнних конфліктів		
	250318			250326			250327		
	Затверджено	Внесено зміни	Затверджено з урахуванням змін	Затверджено	Внесено зміни	Затверджено з урахуванням змін	Затверджено	Внесено зміни	Затверджено з урахуванням змін
Білопільський район		100 000	100 000	3 556 700		3 556 700	52 000	-10 000	42 000
Буринський район		350 000	350 000	1 861 800		1 861 800	20 000	-4 800	15 200
Великописарівський район		100 000	100 000	2 000 200		2 000 200	0		0
Глухівський район		100 000	100 000	2 919 800		2 919 800	0		0
Конотопський район		120 000	120 000	2 048 200		2 048 200	20 000	18 000	38 000
Краснопільський район		200 000	200 000	2 791 300		2 791 300	20 000		20 000
Кролевецький район		135 000	135 000	2 825 000		2 825 000	0		0
Лебединський район		200 000	200 000	1 736 400		1 736 400	0		0
Л-Долинський район		130 000	130 000	1 734 200		1 734 200	40 000	5 000	45 000
Недригайлівський район		1 215 300	1 215 300	1 563 400		1 563 400	20 000		20 000
Охтирський район			0	2 095 100	80 000	2 175 100	36 000		36 000
Путивльський район		150 000	150 000	2 961 700		2 961 700	20 000		20 000
Роменський район		300 000	300 000	2 493 100		2 493 100	0		0
С-Будський район		2 000 000	2 000 000	1 661 000		1 661 000	20 000	10 000	30 000
Сумський район		300 000	300 000	3 119 100		3 119 100	0		0
Тростянецький район		600 000	600 000	2 158 500		2 158 500	19 000		19 000
Шосткинський район		158 000	158 000	1 992 400		1 992 400	20 000		20 000
Ямпільський район		100 000	100 000	3 121 800		3 121 800	36 000		36 000
м. Суми			0	10 279 100	50 000	10 329 100	1 092 900	3 000	1 095 900
м. Конотоп			0	5 070 400		5 070 400	364 000		364 000
м. Лебедин		120 000	120 000	3 109 200		3 109 200	23 000		23 000
м. Ромни		529 000	529 000	2 806 000		2 806 000	134 000		134 000
м. Шостка		320 000	320 000	7 310 400	-130 000	7 180 400	83 000		83 000
м. Охтирка		200 000	200 000	2 973 800		2 973 800	199 000	-15 200	183 800
м. Глухів		150 000	150 000	2 832 200		2 832 200	111 000	-6 000	105 000
Всього	**0**	**7 577 300**	**7 577 300**	**77 020 800**	**0**	**77 020 800**	**2 329 900**	**0**	**2 329 900**

Назва бюджетів	Міжбюджетні трансферти, що передаються з обласного бюджету								
	Загальний фонд								
	Субвенція з державного бюджету місцевим бюджетам на надання пільг ветеранам війни і праці, ветеранам військової служби, ветеранам органів внутрішніх справ, ветеранам державної пожежної охорони, особам, звільненим з військової служби, які стали інвалідами під час проходження військової служби, реабілітованим громадянам, які стали інвалідами внаслідок репресій, або є пенсіонерами та громадянам, які постраждали внаслідок Чорнобильської катастрофи, з послуг зв'язку та інших передбачених законодавством пільг (крім пільг на одержання ліків, зубопротезування, оплату електроенергії, природного і скрапленого газу, твердого та рідкого печного побутового палива, послуг тепло-, водопостачання і водовідведення, квартирної плати, вивезення побутового сміття та рідких нечистот) та компенсацію за пільговий проїзд окремих категорій громадян			у тому числі:					
				інші пільги			компенсація за пільговий проїзд окремих категорій громадян		
	250329								
	Затверджено	Внесено зміни	Затверджено з урахуванням змін	Затверджено	Внесено зміни	Затверджено з урахуванням змін	Затверджено	Внесено зміни	Затверджено з урахуванням змін
Білопільський район	748 400	11 600	760 000	133 500		133 500	416 000	11 600	427 600
Буринський район	514 000	-50 000	464 000	168 700	-50 000	118 700	259 000		259 000
Великописарівський район	419 900	0	419 900	170 200		170 200	190 000		190 000
Глухівський район	480 300	0	480 300	138 400		138 400	300 000		300 000
Конотопський район	715 000	13 500	728 500	234 600		234 600	424 000	13 500	437 500
Краснопільський район	388 300	0	388 300	168 900		168 900	125 000		125 000
Кролевецький район	619 300	-90 000	529 300	212 800	-90 000	122 800	230 000		230 000
Лебединський район	244 300	0	244 300	86 800		86 800	92 000		92 000
Л-Долинський район	421 400	0	421 400	158 200		158 200	154 000		154 000
Недригайлівський район	454 800	0	454 800	157 000		157 000	217 000		217 000
Охтирський район	470 400	0	470 400	130 200		130 200	288 000		288 000
Путивльський район	590 700	30 609	621 309	197 300		197 300	252 000	30 609	282 609
Роменський район	663 900	-50 000	613 900	202 600	-70 000	132 600	357 000	20 000	377 000
С-Будський район	325 400	0	325 400	117 400		117 400	124 000		124 000
Сумський район	1 086 800	-109 292	977 508	377 200	-109 292	267 908	597 000		597 000
Тростянецький район	863 200	14 300	877 500	227 900		227 900	427 000	14 300	441 300
Шосткинський район	463 200	0	463 200	156 800		156 800	232 500		232 500
Ямпільський район	492 900	0	492 900	177 000		177 000	204 000		204 000
м. Суми	8 521 600	0	8 521 600	668 500		668 500	6 200 900		6 200 900
м. Конотоп	2 446 800	182 700	2 629 500	415 400	-50 000	365 400	1 554 000	232 700	1 786 700
м. Лебедин	501 400	0	501 400	137 300		137 300	166 000		166 000
м. Ромни	815 900	41 583	857 483	227 500		227 500	281 000	41 583	322 583
м. Шостка	1 260 400	5 000	1 265 400	307 800		307 800	533 400	5 000	538 400
м. Охтирка	682 500	0	682 500	200 600		200 600	210 000		210 000
м. Глухів	363 800	0	363 800	143 700		143 700	66 000		66 000
Всього	**24 554 600**	**0**	**24 554 600**	**5 316 300**	**-369 292**	**4 947 008**	**13 899 800**	**369 292**	**14 269 092**

(грн.)

Назва бюджетів	Міжбюджетні трансферти, що передаються з обласного бюджету								
	Загальний фонд				Спеціальний фонд				
	Субвенція з державного бюджету місцевим бюджетам на соціально-економічний розвиток регіонів, виконання заходів з упередження аварій та запобігання техногенним катастрофам у житлово-комунальному господарстві та на інших аварійних об'єктах комунальної власності і на виконання інвестиційних проектів			Разом субвенцій загального фонду	Субвенція з державного бюджету місцевим бюджетам на заходи щодо погашення заборгованості громадян за житлово-комунальні послуги та енергоносії в рахунок часткової компенсації втрат від знецінення грошових заощаджень			Разом субвенцій спеціального фонду	Всього міжбюджетних трансфертів
	250342				250337				
	Затверджено	Внесено зміни	Затверджено з урахуванням змін	Затверджено з урахуванням змін	Затверджено	Внесено зміни	Затверджено з урахуванням змін	Затверджено з урахуванням змін	Затверджено з урахуванням змін
Білопільський район	250 000	483 000	733 000	**10 214 855**	154 628,09	130 585,37	285 213,46	**285 213,46**	**12 387 921,46**
Буринський район			0	**5 802 028**	7 919,15	62 334,32	70 253,47	**70 253,47**	**7 418 854,47**
Великописарівський район			0	**5 738 258**	33 793,30	11 469,25	45 262,55	**45 262,55**	**6 999 698,55**
Глухівський район	70 000		70 000	**6 473 399**	352,09	6 848,18	7 200,27	**7 200,27**	**7 967 659,27**
Конотопський район	450 000	339 000	789 000	**7 457 050**	2 029,98	3 329,67	5 359,65	**5 359,65**	**8 469 323,65**
Краснопільський район			0	**6 812 877**	23 537,61	6 207,67	29 745,28	**29 745,28**	**8 217 784,28**
Кролевецький район			0	**7 785 565**	96 584,46	93 714,79	190 299,25	**190 299,25**	**9 768 226,25**
Лебединський район			0	**5 065 355**	79 947,32	45 162,74	125 110,06	**125 110,06**	**6 569 534,06**
Л-Долинський район			0	**4 794 943**	12 669,25	16 737,77	29 407,02	**29 407,02**	**5 875 616,02**
Недригайлівський район			0	**5 345 346**	14 058,51	5 894,98	19 953,49	**19 953,49**	**8 086 949,49**
Охтирський район			0	**5 828 543**	122 568,83	48 750,32	171 319,15	**171 319,15**	**7 002 774,15**
Путивльський район	20 000	30 000	50 000	**6 898 643**	42 777,30	97 139,44	139 916,74	**139 916,74**	**8 557 286,74**
Роменський район			0	**7 539 940**	81 046,18	29 049,85	110 096,03	**110 096,03**	**9 341 094,03**
С-Будський район			0	**4 140 976**		55 541,01	55 541,01	**55 541,01**	**7 713 194,01**
Сумський район	270 000		270 000	**10 312 189**	282 265,87	122 526,68	404 792,55	**404 792,55**	**12 788 387,55**
Тростянецький район			0	**6 884 706**	67 943,66	29 719,19	97 662,85	**97 662,85**	**9 041 736,85**
Шосткинський район	290 500		290 500	**5 100 512**	5 662,58	8 830,56	14 493,14	**14 493,14**	**6 342 053,14**
Ямпільський район	583 200		583 200	**7 566 248**	43 035,95	132 869,57	175 905,52	**175 905,52**	**9 290 614,52**
м. Суми			0	**41 502 518**	1 108 528,91	3 023 494,22	4 132 023,13	**4 132 023,13**	**51 823 541,13**
м. Конотоп			0	**14 445 019**	299 260,06	172 495,55	471 755,61	**471 755,61**	**16 533 248,61**
м. Лебедин	1 067 000		1 067 000	**7 683 935**	129 121,48	21 988,62	151 110,10	**151 110,10**	**8 490 343,10**
м. Ромни			0	**6 900 516**	105 845,94	183 988,92	289 834,86	**289 834,86**	**9 222 649,86**
м. Шостка	500 000		500 000	**18 910 754**	1 306 167,00	685 838,42	1 992 005,42	**1 992 005,42**	**23 032 149,42**
м. Охтирка			0	**8 265 841**	170 508,59	104 091,70	274 600,29	**274 600,29**	**10 024 787,29**
м. Глухів	97 000		97 000	**6 494 384**	6 486,89	5 528,21	12 015,10	**12 015,10**	**7 445 863,10**
Всього	**3 597 700**	**852 000**	**4 449 700**	**223 964 400**	**4 196 739,00**	**5 104 137,00**	**9 300 876,00**	**9 300 876,00**	**278 411 291,00**

Додаток 5
до рішення обласної ради
двадцять четвертого скликання
від 23.12.2005

Обсяги субвенцій, наданих обласному бюджету бюджетами міст обласного значення та районів

(грн.)

№ п/п	Назва районів та міст	Субвенція на фінансування другої обласної психіатричної лікарні	Субвенція на функціонування обласної сільськогосподарської дорадчої служби			Субвенція на централізоване придбання навчального обладнання для загальноосвітніх шкіл області		
			Затверджено	Внесено зміни	Затверджено з урахуванням змін	Затверджено	Внесено зміни	Затверджено з урахуванням змін
1	Білопільський							
2	Буринський							
3	Великописарівський							
4	Глухівський							
5	Конотопський		12 000	-12 000	0		4 662	4 662
6	Краснопільський							
7	Кролевецький		5 000	-5 000	0			
8	Лебединський		7 000	-7 000	0			
9	Л-Долинський		12 000	-12 000	0			
10	Недригайлівський							
11	Охтирський							
12	Путивльський							
13	Роменський							
14	С-Будський		12 000	-12 000	0			
15	Сумський					50 000		50 000
16	Тростянецький							
17	Шосткинський							
18	Ямпільський							
19	м.Суми					6 763		6 763
20	м.Конотоп							
21	м.Лебедин							
22	м.Ромни							
23	м.Шостка							
24	м.Охтирка	2 500				4 652		4 652
25	м.Глухів							
	РАЗОМ	**2 500**	**48 000**	**-48 000**	**0**	**61 415**	**4 662**	**66 077**

Додаток 6
до рішення обласної ради
четвертого скликання
від 23.12.2005

Перелік об'єктів, видатки на які у 2005 році будуть проводитися за рахунок коштів бюджету розвитку

(грн.)

КВК / КФКВ	Назва головного розпорядника коштів / Найменування КФКВ / Назва об'єкту відповідно до проектно-кошторисної документації; тощо	Затверджено				Внесено зміни				Затверджено з урахуванням змін			
		Загальний обсяг фінансування будівництва (інших капітальних видатків)	Відсоток завершеності будівництва об'єкту на майбутні роки, %	Всього видатків на завершення будівництва, освоєння об'єктів на майбутні роки	Разом видатків на поточний рік	Загальний обсяг фінансування будівництва (інших капітальних видатків)	Відсоток завершеності будівництва об'єкту на майбутні роки, %	Всього видатків на завершення будівництва, освоєння об'єктів на майбутні роки	Разом видатків на поточний рік	Загальний обсяг фінансування будівництва (інших капітальних видатків)	Відсоток завершеності будівництва об'єкту на майбутні роки, %	Всього видатків на завершення будівництва, освоєння об'єктів на майбутні роки	Разом видатків на поточний рік
150101	**Разом**	**11763134,0**	**x**	**6338954,0**	**3772480,0**	**9827400,0**	**x**	**1511100,0**	**1680000,0**	**21590534,0**	**x**	**7850054,0**	**5452480,0**
191	**Головний розпорядник коштів, замовник - управління капітального будівництва облдержадміністрації**	**10062954,0**	**x**	**5534454,0**	**2563849,0**	**9290200,0**	**x**	**1189200,0**	**1496700,0**	**19353154,0**	**x**	**6723654,0**	**4060549,0**
150101	Капітальні вкладення												
	м.Суми												
	Реконструкція обласного кардіологічного диспансеру	7889000,0	51,6	3816600,0	1963400,0					7889000,0	51,6	3816600,0	1963400,0
	Реконструкція приміщень ОКП "Сумський обласний спеціалізований аптечний склад"	323400,0	20,4	243400,0	30000,0					323400,0	24,7	243400,0	30000,0
	Овочесховище Сумського пансіонату ветеранів війни та праці	727512,0	25,9	539112,0	122500,0					727512,0	25,9	539112,0	122500,0
	у тому числі на погашення кредиторської заборгованості, що утворилася на початок року				52300,0								52300,0
	Реконструкція котельні автотранспортного підприємства облдержадміністрації	288042,0	41,7	168042,0	70000,0					288042,0	41,7	168042,0	70000,0
	Погашення кредиторської заборгованості, яка утворилася на початок 2005 року, в т.ч.:												
	Будівництво огородження території аеропорту	0,0			33600,0								33600,0
	Підчистка та заглиблення русла р.Сумка	0,0			27500,0					0,0		0,0	27500,0
	Газопостачання топочних Свеського психоневрологічного інтернату Ямпільського району по вул. Дачна, 1.				130000,0								130000,0

КВК / КФКВ	Назва головного розпорядника коштів / Найменування КФКВ / Назва об'єкту відповідно до проектно-кошторисної документації; тощо	Затверджено				Внесено зміни				Затверджено з урахуванням змін			
		Загальний обсяг фінансування будівництва (інших капітальних видатків)	Відсоток завершеності будівництва об'єкту на майбутні роки, %	Всього видатків на завершення будівництва, освоєння об'єктів на майбутні роки	Разом видатків на поточний рік	Загальний обсяг фінансування будівництва (інших капітальних видатків)	Відсоток завершеності будівництва об'єкту на майбутні роки, %	Всього видатків на завершення будівництва, освоєння об'єктів на майбутні роки	Разом видатків на поточний рік	Загальний обсяг фінансування будівництва (інших капітальних видатків)	Відсоток завершеності будівництва об'єкту на майбутні роки, %	Всього видатків на завершення будівництва, освоєння об'єктів на майбутні роки	Разом видатків на поточний рік
	Реконструкція приміщень головного управління праці та соціального захисту населення облдержадміністрації	695000,0	9,8	627300,0	46849,0	205000,0	83,2	0,0	450000,0	900000,0	93,0	627300,0	496849,0
	Котельня школи с. Грабовське Краснопільського району-будівництво	100000,0		100000,0	100000,0					100000,0		100000,0	100000,0
	Середня загальноосвітня школа, смт Терни Недригайлівського району-будівництво котельної потужністю 400 кВт	40000,0		40000,0	40000,0					40000,0		40000,0	40000,0
	Центральна районна лікарня, смт. Недригайлів (перший пусковий комплекс), будівництво					8738500,0	64,0	1189200,0	800000,0	8738500,0	64,0	1189200,0	800000,0
	Паливна школа, с. Добрянське Великописарівського району, будівництво					146700,0	0,0	0,0	146700,0	146700,0	0,0	0,0	146700,0
	Амбулаторія, с.Іванівка Великописарівського району, реконструкція системи опалення					30000,0	0,0	0,0	30000,0	30000,0	0,0	0,0	30000,0
	Школа, смт. Липова Долина, реконструкція покрівлі					170000,0	0,0	0,0	70000,0	170000,0	0,0	0,0	70000,0
200	**Розпорядник коштів - головне управління агропромислового розвитку облдержадміністрації, всього**	**604500,0**	**x**	**604500,0**	**254000,0**	**537200,0**	**x**	**321900,0**	**183300,0**	**1141700,0**	**x**	**926400,0**	**437300,0**
	у тому числі :												
	Замовник – Сумське обласне комунальне підприємство "Фонд інвестування об"єктів соціальної сфери та промисловості", всього	***604500,0***	***x***	***604500,0***	***254000,0***	***537200,0***	***x***	***321900,0***	***183300,0***	***1141700,0***	***x***	***926400,0***	***437300,0***
150101	Капітальні вкладення												
	у тому числі:												
	Високовольтна лінія - 0,4 кВт по вул. Грушевського, м. Суми	8000,0		8000,0	8000,0					8000,0		8000,0	8000,0
	Мікрорайон Аерофлотський, м. Суми, телефонізація					152500,0	32,8	102500,0	50000,0	152500,0	32,8	102500,0	50000,0
	Інженерні мережі, каналізаційна насосна станція №2, с. Косівщина Сумського району, будівництво					384700,0	43,0	219400,0	133300,0	384700,0	43,0	219400,0	133300,0

КВК / КФКВ	Назва головного розпорядника коштів / Найменування КФКВ / Назва об'єкту відповідно до проектно-кошторисної документації; тощо	Затверджено				Внесено зміни				Затверджено з урахуванням змін			
		Загальний обсяг фінансування будівництва (інших капітальних видатків)	Відсоток завершеності будівництва об'єкту на майбутні роки, %	Всього видатків на завершення будівництва, освоєння об'єктів на майбутні роки	Разом видатків на поточний рік	Загальний обсяг фінансування будівництва (інших капітальних видатків)	Відсоток завершеності будівництва об'єкту на майбутні роки, %	Всього видатків на завершення будівництва, освоєння об'єктів на майбутні роки	Разом видатків на поточний рік	Загальний обсяг фінансування будівництва (інших капітальних видатків)	Відсоток завершеності будівництва об'єкту на майбутні роки, %	Всього видатків на завершення будівництва, освоєння об'єктів на майбутні роки	Разом видатків на поточний рік
	Інженерні мережі по вулицях Кленова, Берестова, м Суми - будівництво	550000,0		550000,0	200000,0					550000,0		550000,0	200000,0
	Самопливна каналізація по вул. Сумській, с. Косівщина Сумського району-будівництво	46500,0		46500,0	46000,0					46500,0		46500,0	46000,0
050	**Головний розпорядник коштів, замовник - головне управління праці та соціального захисту населення облдержадміністрації**	**0,0**	**x**	**0,0**	**13151,0**	**0,0**	**x**	**0,0**	**0,0**	**0,0**	**x**	**0,0**	**13151,0**
150101	Капітальні вкладення												
	Реконструкція приміщень головного управління праці та соціального захисту населення				13151,0								13151,0
	у тому числі на погашення кредиторської заборгованості, що утворилася на початок року				13151,0					0,0		0,0	13151,0
030	**Головний розпорядник коштів, замовник - управління охорони здоров"я облдержадміністрації**	**480000,0**	**x**	**200000,0**	**102800,0**	**0,0**	**x**	**0,0**	**0,0**	**480000,0**	**x**	**200000,0**	**102800,0**
150101	Капітальні вкладення												
	м.Суми												
	Реконструкція госпіталю Великої Вітчизняної війни (1-ша черга)	480000,0	58,0	200000,0	102800,0					480000,0	58,0	200000,0	102800,0
020	**Головний розпорядник коштів, замовник - управління освіти і науки облдержадміністрації**	**294680,0**	**x**	**0,0**	**294680,0**	**0,0**	**x**	**0,0**	**0,0**	**294680,0**	**x**	**0,0**	**294680,0**
150101	Капітальні вкладення												
	м. Путивль												
	Будівництво газової котельні загальноосвітньої школи-інтернату I-II ступенів	294680,0			294680,0					294680,0		0,0	294680,0
062	**Головний розпорядник коштів - служба у справах неповнолітніх**	**321000,0**	**x**	**0,0**	**244000,0**	**0,0**	**x**	**0,0**	**0,0**	**321000,0**	**x**	**0,0**	**244000,0**
	Замовник - Конотопський притулок для неповнолітніх												
150101	Капітальні вкладення												
	м. Конотоп												

КВК	Назва головного розпорядника коштів / Найменування КФКВ	Затверджено				Внесено зміни				Затверджено з урахуванням змін			
КФКВ	Назва об'єкту відповідно до проектно-кошторисної документації; тощо	Загальний обсяг фінансування будівництва (інших капітальних видатків)	Відсоток завершеності будівництва об'єкту на майбутні роки, %	Всього видатків на завершення будівництва, освоєння об'єктів на майбутні роки	Разом видатків на поточний рік	Загальний обсяг фінансування будівництва (інших капітальних видатків)	Відсоток завершеності будівництва об'єкту на майбутні роки, %	Всього видатків на завершення будівництва, освоєння об'єктів на майбутні роки	Разом видатків на поточний рік	Загальний обсяг фінансування будівництва (інших капітальних видатків)	Відсоток завершеності будівництва об'єкту на майбутні роки, %	Всього видатків на завершення будівництва, освоєння об'єктів на майбутні роки	Разом видатків на поточний рік
	Будівництво газової топкової, реконструкція приміщення притулку по вул. Достоєвського, 21	321000,0			244000,0					321000,0		0,0	244000,0
006	**Головний розпорядник коштів, замовник - обласна державна адміністрація**	**0,0**	**x**	**0,0**	**300000,0**	**0,0**	**x**	**0,0**	**0,0**	**0,0**	**0,0**	**0,0**	**300000,0**
150101	Капітальні вкладення												
	м. Суми												
	Пайова участь у будівництві житла	0,0			100000,0							0,0	100000,0
	Будівництво та придбання житла	0,0			200000,0							0,0	200000,0
191	**Головний розпорядник коштів, замовник - управління капітального будівництва облдержадміністрації**	**5055300,0**	**x**	**2862800,0**	**2052500,0**	**50000,0**	**x**	**0,0**	**50000,0**	**5105300,0**	**x**	**2862800,0**	**2102500,0**
150121	Заходи з упередження аварій та запобігання техногенних катастроф у житлово-комунальному господарстві та на інших аварійних об"єктах комунальної власності												
	з них:												
	Очисні споруди, м. Середина-Буда-реконструкція	3623300,0	37,4	2267300,0	1462000,0					3623300,0	37,4	2267300,0	1462000,0
	Господарчо-питне водозабезпечення, м. Путивль-реконструкція	1432000,0	58,4	595500,0	590500,0					1432000,0	58,4	595500,0	590500,0
	Центральна районна лікарня, смт. Краснопілля, реконструкція котельні					50000,0	0,0	0,0	50000,0	50000,0	0,0	0,0	50000,0
													0,0
191	**Головний розпорядник коштів - управління капітального будівництва облдержадміністрації**	**23673300,0**	**x**	**21611800,0**	**9116000,0**	**0,0**	**x**	**0,0**	**0,0**	**23673300,0**	**x**	**21611800,0**	**9116000,0**
150115	Завершення проектів газифікації сільських населених пунктів з високим ступенем готовності												
	Замовник -управління капітального будівництва облдержадміністрації	***20887000,0***	***x***	***19047000,0***	***7626000,0***	***0,0***	***x***	***0,0***	***0,0***	***20887000,0***	***x***	***19047000,0***	***7626000,0***
	з них:												

КВК	Назва головного розпорядника коштів / Найменування КФКВ	Затверджено				Внесено зміни				Затверджено з урахуванням зміни			
КФКВ	Назва об'єкту відповідно до проектно-кошторисної документації; тощо	Загальний обсяг фінансування будівництва (інших капітальних видатків)	Відсоток завершеності будівництва об'єкту на майбутні роки, %	Всього видатків на завершення будівництва, освоєння об'єктів на майбутні роки	Разом видатків на поточний рік	Загальний обсяг фінансування будівництва (інших капітальних видатків)	Відсоток завершеності будівництва об'єкту на майбутні роки, %	Всього видатків на завершення будівництва, освоєння об'єктів на майбутні роки	Разом видатків на поточний рік	Загальний обсяг фінансування будівництва (інших капітальних видатків)	Відсоток завершеності будівництва об'єкту на майбутні роки, %	Всього видатків на завершення будівництва, освоєння об'єктів на майбутні роки	Разом видатків на поточний рік
	Підвідний газопровід до с.Іскрисківщина Білопільського району	120000,0		120000,0	120000,0					120000,0		120000,0	120000,0
	Підвідний газопровід до с.Павлівка Білопільського району	500000,0		500000,0	200000,0					500000,0		500000,0	200000,0
	Підвідний газопровід с.Моска-ленки Білопільського району	70000,0		70000,0	70000,0					70000,0		70000,0	70000,0
	Газифікація с.Янченки Білопільського району	160000,0		160000,0	160000,0					160000,0		160000,0	160000,0
	Газозабезпечення житлових будинків по вул.Піонерській і Валіївській, с.Куянівка Білопільського району	16000,0		16000,0	16000,0					16000,0		16000,0	16000,0
	Підвідний газопровід до с.Цимбалівка Білопільського району	50000,0		50000,0	50000,0					50000,0		50000,0	50000,0
	Газифікація с.Воскресенка Буринського району	750000,0		400000,0	400000,0					750000,0		400000,0	400000,0
	Підвідний газопровід до с.Жуківка Буринського району	1331000,0		1331000,0	350000,0					1331000,0		1331000,0	350000,0
	Підвідний газопровід до с.Вознесенка Буринського району	790000,0		700000,0	200000,0					790000,0		700000,0	200000,0
	Підвідний газопровід до с.Студенок Глухівського району	2900000,0		2000000,0	400000,0					2900000,0		2000000,0	400000,0
	Підвідний газопровід до с.Некрасове Глухівського району	360000,0		310000,0	310000,0					360000,0		310000,0	310000,0
	Газифікація житлових будинків по вул.Радянській і Низовій, с.Перемога Глухівського району	30000,0		30000,0	30000,0					30000,0		30000,0	30000,0
	Підвідний газопровід до топкової школи в с.Черневе Глухівського району	123000,0		123000,0	123000,0					123000,0		123000,0	123000,0
	Підвідний газопровід до с. Красне і Жовтневе Конотопського району	500000,0		500000,0	300000,0					500000,0		500000,0	300000,0
	Газифікація с. Сарнавщина Конотопського району	100000,0		100000,0	100000,0					100000,0		100000,0	100000,0
	Підвідний газопровід до с.Миропілля Краснопільського району	800000,0		800000,0	600000,0					800000,0		800000,0	600000,0
	Підвідний газопровід м.Кролевець-с.Червоний Ранок- с.Мутин - с.Любитове Кролевецького району	5600000,0	2,7	5450000,0	1200000,0					5600000,0	2,7	5450000,0	1200000,0

КВК / КФКВ	Назва головного розпорядника коштів / Найменування КФКВ / Назва об'єкту відповідно до проектно-кошторисної документації; тощо	Затверджено				Внесено зміни				Затверджено з урахуванням змін			
		Загальний обсяг фінансування будівництва (інших капітальних видатків)	Відсоток завершеності будівництва об'єкту на майбутні роки, %	Всього видатків на завершення будівництва, освоєння об'єктів на майбутні роки	Разом видатків на поточний рік	Загальний обсяг фінансування будівництва (інших капітальних видатків)	Відсоток завершеності будівництва об'єкту на майбутні роки, %	Всього видатків на завершення будівництва, освоєння об'єктів на майбутні роки	Разом видатків на поточний рік	Загальний обсяг фінансування будівництва (інших капітальних видатків)	Відсоток завершеності будівництва об'єкту на майбутні роки, %	Всього видатків на завершення будівництва, освоєння об'єктів на майбутні роки	Разом видатків на поточний рік
	Газопровід-відвід високого і середнього тиску для газозабезпечення с.Довга Лука Липоводолинського району	80000,0		80000,0	80000,0					80000,0		80000,0	80000,0
	Підвідний газопровід до сіл Великі Будки, Деркачівка, Іваниця, Зеленківка і Комишанка Недригайлівського району	800000,0		800000,0	260000,0					800000,0		800000,0	260000,0
	Підвідні газопроводи до с.Засулля Недригайлівського району	100000,0		100000,0	100000,0					100000,0		100000,0	100000,0
	Газифікація вул.Свердлова та вул.Полява, с.Олешня Охтирського району	100000,0		100000,0	100000,0					100000,0		100000,0	100000,0
	Підвідний газопровід до с.Бунякине Путивльського району	500000,0		500000,0	500000,0					500000,0		500000,0	500000,0
	Підвідний газопровід до с.Пруди Путивльського району	60000,0		60000,0	60000,0					60000,0		60000,0	60000,0
	Газопровід-відвід до с.Лінове Путивльського району	40000,0		40000,0	40000,0					40000,0		40000,0	40000,0
	Газопровід-відвід високого тиску с.Рогинці - с.Сміле Роменського району	2000000,0		2000000,0	300000,0					2000000,0		2000000,0	300000,0
	Газопровід-відвід по вул.Індустріальній, Шкільній, Комуністичній, Горького, Дачній, м.Середина-Буда	450000,0		450000,0	450000,0					450000,0		450000,0	450000,0
	Підвідний газопровід до с.Микитівка Тростянецького району	60000,0		60000,0	60000,0					60000,0		60000,0	60000,0
	Газифікація с.Білка Тростянецького району	9000,0		9000,0	9000,0					9000,0		9000,0	9000,0
	Підвідний газопровід по вул.Зарічній, м.Тростянець Тростянецького району	150000,0		150000,0	150000,0					150000,0		150000,0	150000,0
	Газифікація смт Вороніж	118000,0		118000,0	118000,0					118000,0		118000,0	118000,0
	Підвідний газопровід до с. Клишки Шосткинського району	1000000,0	10,0	900000,0	150000,0					1000000,0	10,0	900000,0	150000,0
	Газопровід - відвід до сіл Імшана і Воздвиженське Ямпільського району	1200000,0	16,7	1000000,0	600000,0					1200000,0	16,7	1000000,0	600000,0
	Підвідний газопровід до с.Орлівка Ямпільського району	20000,0		20000,0	20000,0					20000,0		20000,0	20000,0
	Замовник - Конотопський міськвиконком	***2036300,0***	***x***	***1914800,0***	***1240000,0***	***0,0***	***x***	***0,0***	***0,0***	***2036300,0***	***x***	***1914800,0***	***1240000,0***

КВК	Назва головного розпорядника коштів / Найменування КФКВ	Затверджено				Внесено зміни				Затверджено з урахуванням змін			
КФКВ	Назва об'єкту відповідно до проектно-кошторисної документації; тощо	Загальний обсяг фінансування будівництва (інших капітальних видатків)	Відсоток завершеності будівництва об'єкту на майбутні роки, %	Всього видатків на завершення будівництва, освоєння об'єктів на майбутні роки	Разом видатків на поточний рік	Загальний обсяг фінансування будівництва (інших капітальних видатків)	Відсоток завершеності будівництва об'єкту на майбутні роки, %	Всього видатків на завершення будівництва, освоєння об'єктів на майбутні роки	Разом видатків на поточний рік	Загальний обсяг фінансування будівництва (інших капітальних видатків)	Відсоток завершеності будівництва об'єкту на майбутні роки, %	Всього видатків на завершення будівництва, освоєння об'єктів на майбутні роки	Разом видатків на поточний рік
	із них:												
	Газифікація с. Підлипне Конотопської міськради	200000,0		200000,0	200000,0					200000,0		200000,0	200000,0
	Газифікація району "Загребелля" м. Конотоп	500000,0		500000,0	500000,0					500000,0		500000,0	500000,0
	Підвідний газопровід високого тиску по вул. Генерала Тхора, м. Конотоп	1336300,0	9,1	1214800,0	540000,0					1336300,0	9,1	1214800,0	540000,0
	Замовник - Сумська райдержадміністрація	***750000,0***	***x***	***650000,0***	***250000,0***	***0,0***	***x***	***0,0***	***0,0***	***750000,0***	***x***	***650000,0***	***250000,0***
	із них:												
	Газифікація с.Новоселиця Сумського району	600000,0		500000,0	100000,0					600000,0		500000,0	100000,0
	Підвідний газопровід до с.Олександрівка Сумського району	100000,0		100000,0	100000,0					100000,0		100000,0	100000,0
	Газопровід-відвід по вул. Українській с,Степанівка Сумського району	30000,0		30000,0	30000,0					30000,0		30000,0	30000,0
	Підвідний газопровід до с.Надточієве Сумського району	10000,0		10000,0	10000,0					10000,0		10000,0	10000,0
	Підвідний газопровід до с.Любачеве Сумського району	10000,0		10000,0	10000,0					10000,0		10000,0	10000,0
200	**Розпорядник коштів – головне управління агропромислового розвитку облдержадміністрації, всього**	**3293500,0**	**x**	**3162500,0**	**1947000,0**	**0,0**	**x**	**0,0**	**0,0**	**3293500,0**	**x**	**3162500,0**	**1947000,0**
	у тому числі:												
	Замовник – Сумське обласне комунальне підприємство "Фонд інвестування об'єктів соціальної сфери та промисловості»	***3293500,0***	***x***	***3162500,0***	***1947000,0***	***0,0***	***x***	***0,0***	***0,0***	***3293500,0***	***x***	***3162500,0***	***1947000,0***
150115	Завершення проектів газифікації сільських населених пунктів з високим ступенем готовності												
	з них:												
	Підвідний газопровід с.Червона Слобода Буринського району	100000,0		100000,0	100000,0					100000,0		100000,0	100000,0
	Пілвідний газопровід до с.Катанське Великописарівського району	100000,0		100000,0	100000,0					100000,0		100000,0	100000,0
	Підвідний газопровід с.Добрянське Великописарівського району	772100,0	12,7	674100,0	100000,0					772100,0	12,7	674100,0	100000,0

КВК / КФКВ	Назва головного розпорядника коштів / Найменування КФКВ / Назва об'єкту відповідно до проектно-кошторисної документації; тощо	Затверджено				Внесено зміни				Затверджено з урахуванням змін			
		Загальний обсяг фінансування будівництва (інших капітальних видатків)	Відсоток завершеності будівництва об'єкту на майбутні роки, %	Всього видатків на завершення будівництва, освоєння об'єктів на майбутні роки	Разом видатків на поточний рік	Загальний обсяг фінансування будівництва (інших капітальних видатків)	Відсоток завершеності будівництва об'єкту на майбутні роки, %	Всього видатків на завершення будівництва, освоєння об'єктів на майбутні роки	Разом видатків на поточний рік	Загальний обсяг фінансування будівництва (інших капітальних видатків)	Відсоток завершеності будівництва об'єкту на майбутні роки, %	Всього видатків на завершення будівництва, освоєння об'єктів на майбутні роки	Разом видатків на поточний рік
	Газифікація с.Яблучне Великописарівського району	578400,0		578400,0	150000,0					578400,0		578400,0	150000,0
	Підвідний газопровід с.Веселе Великописарівського району	163000,0		163000,0	100000,0					163000,0		163000,0	100000,0
	Підвідний газопровід низького тиску до житлових будинків по вул Хутірській, Садовій і Набережній, с.Полошки Глухівського району	30000,0		30000,0	30000,0					30000,0		30000,0	30000,0
	Газифікація с.Баничі Глухівського району	130000,0	25,4	97000,0	97000,0					130000,0	25,4	97000,0	97000,0
	Газифікація с.Шевченкове Конотопського району	450000,0		450000,0	300000,0					450000,0		450000,0	300000,0
	Підвідний газопровід с.Чернеччина Краснопільського району	50000,0		50000,0	50000,0					50000,0		50000,0	50000,0
	Підвідний газопровід до смт Краснопілля	300000,0		300000,0	300000,0					300000,0		300000,0	300000,0
	Підвідний газопровід до с.Кекине Сумського району	163000,0		163000,0	163000,0					163000,0		163000,0	163000,0
	Підвідний газопровід до с.Кровне Сумського району	100000,0		100000,0	100000,0					100000,0		100000,0	100000,0
	Підвідний газопровід до с.Скрягів-ка Тростянецького району	150000,0		150000,0	150000,0					150000,0		150000,0	150000,0
	Газопровід-відвід до с.Боромля Тростянецького району	207000,0		207000,0	207000,0					207000,0		207000,0	207000,0
001	**Головний розпорядник - обласна рада**	**0,0**		**0,0**	**100000,0**	**0,0**		**0,0**	**0,0**	**0,0**		**0,0**	**100000,0**
180409	Внески органів місцевого самоврядування у статутні фонди суб"єктів підприємницької діяльності				100000,0					0,0		0,0	100000,0
	Всього	**43785234,0**	**x**	**33976054,0**	**16987980,0**	**9877400,0**	**x**	**1511100,0**	**1730000,0**	**53662634,0**	**x**	**35487154,0**	**18717980,0**

ЛИСТОК ПОГОДЖЕННЯ

до проекту рішення обласної ради з питання:

Про внесення змін до обласного бюджету на 2005 рік

Проект поданий: Головним фінансовим управлінням облдержадміністрації

Підстава для постановки питання:

Погоджено:

В. О. Цвинтарна - начальник головного фінансового управління облдержадміністрації

О. М. Цупро – в.о. заступника голови обласної державної адміністрації

О. В. Мелентьєв – голова постійної комісії з питань бюджету, фінансів

С. Г. Сапіженко – завідувач відділом правового забезпечення обласної ради

М. Д. Баранов – керуючий справами обласної ради

Ю. В. Добровольський – заступник голови обласної ради

В. В. Павлова – завідуюча відділом з питань соціально-економічного розвитку і бюджету

Зауваження та пропозиції до проекту рішення :

ЛИСТОК РОЗСИЛКИ
документів обласної ради

Про внесення змін до обласного бюджету на 2005 р.

Міста, райони	Кількість примірників		Підрозділи обласної державної адміністрації	Кількість примірників	Територіальні органи міністерств, відомств	Кількість примірників
	міські та рай ради	рай держ адміністрації				
м. Суми	1		Управління капітального будівництва	1	Управління торгівлі і побутового обслуговування	
Зарічний м. Суми			Управління житлово-комунального господарства	1	Контрольно-ревізійне управління	
Ковпаківський м. Суми			Управління містобудування та архітектури		Державне управління екологічної безпеки	1
м. Глухів	1		Управління державної ветеринарної медицини		Управління земельних ресурсів	1
м. Конотоп	1		Управління з питань внутрішньої політики		Територіальне відділення Антимонопольного комітету України	
м. Лебедин	1		Управління освіти і науки	1		
м. Охтирка	1		Управління охорони здоров'я	1	Управління Пенсійного фонду України	
м. Ромни	1		Управління культури	1		
м. Шостка	1		Управління з питань молоді та туризму	1	Обласний центр зайнятості населення	
Білопільський	1	1	Управління у справах преси та інформації		**Обласні виробничі об'єднання, управління, підприємства, асоціації, установи**	
Буринський	1	1	Управління з питань надзвичайних ситуацій та у справах захисту населення від наслідків Чорнобильської катастрофи		ВАТ Сумська товарно-виробнича компанія "Сумиголовпостач"	
Великописарівський	1	1	Відділ у справах національностей та міграції		Державне лісогосподарське об'єднання "Сумиліс"	
Глухівський	1	1	Відділ у справах релігій			
Конотопський	1	1	Інспекція державного технічного нагляду		Обласне комунальне агролісогосподарське підпр. "Сумиоблагроліс"	
Краснопільський	1	1	Служба у справах неповнолітн.	1		
Кролевецький	1	1	Інспекція якості та формування ресурсів сільськогосподарської продукції		ДП "Фонд інвестування об'єктів соціальної сфери та промисловості"	1
Лебединський	1	1	Державний архів області		ВАТ "Сумибуд"	
Липоводолинський	1	1	**Територіальні органи міністерств і відомств**		ВАТ "Сумагропромбуд"	
Недригайлівський	1	1	Управління Міністерства внутрішніх справ України		ВАТ "Сумиоблагротехсервіс"	
Охтирський	1	1	Управління Служби безпеки України		Управління "Облавтодор"	
Путивльський	1	1			ВАТ "Сумигаз"	
Роменський	1	1	Управління юстиції		Сумська дирекція ДП "Сумипошта"	
Середино-Будський	1	1	Державна податкова адміністрація		Сумська дирекція ВАТ "Укртелеком"	
Сумський	1	1	Державна інспекція з контролю за цінами		ДП "Сумське обласне підприємство автомобільного транспорту"	1
Тростянецький	1	1	Регіональне відділення Фонду державного майна України		Державне виробничо-торговельне підприємство "Добробуд"	
Шосткинський	1	1	Управління у справах захисту прав споживачів		ВАТ "Сумінафтопродукт"	
Ямпільський	1	1	Управління статистики		ВАТ "Сумиобленерго"	
Голова обласної ради		1	Управління Державного казначейства України	1	Комунальне підприємство "Облпаливо"	
Заступник голови обласної ради		1	Управління з питань фізичної культури та спорту	1		
Керуючий справами		1				
Відділи виконавчого апарату обласної ради						
Відділ організаційного забезпечення діяльності ради						
Відділ економічного аналізу та прогнозування		1				
Відділ правового забезпечення						
Загальний відділ						
Відділ інформаційного забезпечення та комп'ютеризації						
Відділ господарсько-фінансового забезпечення		1				
Управління майном обласної ради		1				
Обласна державна адміністрація		1				
Підрозділи обласної державної адміністрації:						
Головне управління економіки		1				
Головне управління праці та соціального захисту населення		1				
Головне управління сільського господарства і продовольства		1				
Головне фінансове управління		1				
Управління промисловості, енергетики, транспорту та зв'язку		1				

30.12.05

Додаток 29
до протоколу двадцять п'ятої
сесії обласної ради
четвертого скликання

СУМСЬКА ОБЛАСНА РАДА
ЧЕТВЕРТЕ СКЛИКАННЯ
ДВАДЦЯТЬ П"ЯТА СЕСІЯ
РІШЕННЯ

23.12.2005 Суми

Про внесення змін до програми
економічного і соціального
розвитку області на 2005 рік

Розглянувши пропозиції головного управління економіки обласної державної адміністрації щодо внесення змін до програми економічного і соціального розвитку області на 2005 рік у частині "Інвестиційна діяльність", затвердженої рішенням обласної ради четвертого скликання від 12.01.2005, відповідно до статті 43 Закону України "Про місцеве самоврядування в Україні" обласна рада вирішила:

1. Внести зміни до плану обсягів дорожніх робіт на 2005 рік у зв'язку зі збільшенням обсягів їх фінансування Укравтодором згідно з додатками 1,2.

2. Відповідно до постанови Кабінету Міністрів України від 29.11.2005 року № 1116"Про внесення змін до постанови Кабінету Міністрів України від 20 липня 2005р № 639 "Про затвердження переліку об'єктів, що фінансуються за рахунок субвенції з Державного бюджету України місцевим бюджетам на соціально-економічний розвиток регіонів, виконання заходів з упередження аварій та запобігання техногенним катастрофам у житлово-комунальному господарстві та на інших аварійних об'єктах комунальної власності і на виконання інвестиційних проектів у 2005 році" доповнити програму економічного і соціального розвитку області на 2005 рік переліком об'єктів, що фінансуються за рахунок субвенцій з Державного бюджету України обласному бюджету на соціально-економічний розвиток регіонів, виконання заходів з упередження аварій та запобігання техногенним катастрофам у житлово-комунальному господарстві та на інших аварійних об'єктах комунальної власності і на виконання інвестиційних проектів, згідно з додатком 3.

3.Відповідно до постанови Кабінету Міністрів України від 29.11.2005 року № 1116"Про внесення змін до постанови Кабінету Міністрів України від 20 липня 2005р № 639 "Про затвердження переліку об'єктів, що фінансуються за рахунок субвенції з Державного бюджету України місцевим бюджетам на соціально-економічний розвиток регіонів, виконання заходів з упередження аварій та запобігання техногенним катастрофам у житлово-комунальному господарстві та на інших аварійних об'єктах комунальної

власності і на виконання інвестиційних проектів у 2005 році" збільшити субвенцію з державного бюджету головному розпоряднику коштів - Конотопській райдержадміністрації на 339 тис. гривень для виконання робіт по будівництву школи в с. Великий Самбір. Загальний обсяг затвердити в сумі 789 тис. гривень.

4.Внести зміни до уточненого розподілу обсягу субвенції з державного бюджету, спрямованої у 2005 році на будівництво і придбання житла військовослужбовцям, особам рядового та начальницького складу кримінально-виконавчої системи органів внутрішніх справ, у тому числі звільненим у запас або відставку за станом здоров'я, віком, вислугою років та у зв'язку зі скороченням штатів, які перебувають на квартирному обліку за місцем проживання, членам сімей із числа цих осіб, які загинули під час виконання ними службових обов'язків, а також учасникам бойових дій в Афганістані та воєнних конфліктів у зарубіжних країнах згідно з додатком 4.

Голова М.А. Берфман

Додаток 1
до рішення обласної ради
четвертого скликання
від 23.12.2005

Зміни
до плану обсягів дорожніх робіт на 2005 рік

Назва районів	Затверджено рішенням обласної ради четвертого скликання 30.08.2005, всього			Зміни + , -			Уточнені показники		
	тис.грн.	дороги, км	мости, пог.м.	тис.грн.	дороги, км	мости, пог.м.	тис.грн.	дороги, км	мости, пог.м.
1	2	3	4	5	6	7	8	9	10
Замовник – Служба автомобільних доріг у Сумській області									
Білопільський	3453,8	8,3	-	+ 23,2	+ 1,8	-	3477	10,1	-
Буринський	7288,7	14,8	-	- 339,5	+ 0,1	-	6949,2	14,9	-
В.Писарівський	4328,4	7,0	-	+ 25,5	-	-	4353,9	7	-
Глухівський	4504	13	-	+ 388,2	+ 1,0	-	4892,2	14	-
Конотопський	4669,6	12	-	+ 87,5	+ 2,5	-	4757,1	14,5	-
Краснопільський	1918,4	7	-	+ 131	-	-	2049,4	7	-
Кролевецький	3700,3	8	14	+ 141,6	+ 0,2	-	3841,9	8,2	14
Лебединський	3507,4	6,5	-	+ 93,4	+ 2,8	+ 174	3600,8	9,3	174
Л.Долинський	1692,5	4	-	+ 102,2	+ 0,8	-	1794,7	4,8	-
Недригайлівський	32852,3	25,2	-	+ 8207,8	+ 20,9	+ 48,6	41060,1	46,1	48,6
Охтирський	6913	9	36	+ 68,9	+ 1,7	-	6981,9	10,7	36
Путивльський	4193,2	9	-	+ 96,5	- 0,2	+ 57	4289,7	8,8	57
Роменський	3953,6	10	6	+ 17,1	+ 4,2	-	3970,7	14,2	6
С-Будський	5269,6	10,9	-	- 58	- 0,1	-	5211,6	10,8	-
Сумський	10657	19,4	-	+ 3112,9	- 0,3	-	13769,9	19,1	-
Тростянецький	5095	8	-	- 714,8	- 0,9	-	4380,2	7,1	-
Шосткинський	2197,3	5	-	- 59,2	-	-	2138,1	5	-
Ямпільський	1674,6	5	-	- 59,7	- 0,5	-	1614,9	4,5	-
Всього:	107868,7	182,1	56	+ 11264,6	+ 34	+ 279,6	119133,3	216,1	335,6

1	2	3	4				8	9	10
Проектно-вишукувальні та інші роботи	3888,5	-	-	- 624,7			3263,8	-	-
Погашення кредиторсь-кої заборгованості станом на 01.01.2005р.	284,7	-	-	-			284,7	-	-
Всього:	**112041,9**	**182,1**	**56**	**+ 10639,9**	**+ 34**	**+ 279,6**	**122681,8**	**216,1**	**335,6**
Замовник - ДП "Сумський облавтодор" ВАТ ДАК "Автомобільні дороги України", всього	1000	-	-				1000	-	-
у тому числі: Придбання обладнання	1000	-	-				1000	-	-
Разом:	**113041,9**	**182,1**	**56**	**+ 10639,9**	**+ 34**	**+ 279,6**	**123681,8**	**216,1**	**335,6**

Додаток 2
до рішення обласної ради
четвертого скликання
від 23.12.2005

План
обсягів дорожніх робіт на 2005 рік
по джерелах фінансування та видах робіт

Назва районів	Всього обсягів робіт						Нове будівництво			Удосконалений капітальний ремонт	Полегшений капітальний ремонт				Поточний ремонт та експлуатаційне утримання тис.грн.
	тис.грн.	Джерела фінансування			дороги, км	мости, пог.м.	тис.грн.	дороги, км	мости, пог.м.	тис.грн.	тис.грн.	дороги, км	мости пог.м.	Дороги комунальної власності тис.грн.	
		державний бюджет тис.грн.	обласний бюджет тис.грн.	Інші надходження тис.грн.											
1	2	3	4	5	6	7	8	9	10	11	12	13	14	15	16
Замовник - Служба автомобільних доріг в Сумській області															
Білопільський	3477	2605	872		10,1						1605,3	10,1		375	1496,7
Буринський	6949,2	6319,6	629,6		14,9		4292	3			1306,2	11,9		250	1101
В.Писарівський	4353,9	3810,8	543,1		7		2708	2			635,6	5		191	819,3
Глухівський	4892,2	4252,5	639,7		14						2258,4	14		663	1970,8
Конотопський	4757,1	3987,9	769,2		14,5						3056,1	14,5		300	1401
Краснопільський	2049,4	1672,4	377		7						1007,4	7		160	882
Кролевецький	3841,9	3338,9	503		8,2	14					2063,5	8,2	14	250	1528,4
Лебединський	3600,8	2981,8	619		9,3	174					1723,6	9,3	174	365	1512,2
Л.Долинський	1794,7	1382,5	412,2		4,8						909,6	4,8		90	795,1
Недригайлівський	41060,1	40924,8	135,3		46,1	48,6					39905	46,1	48,6	113	1042,1
Охтирський	6981,9	6779,9	202		10,7	36					5142	10,7	36	314	1525,9
Путивльський	4289,7	4024,7	265		8,8	57					1637,8	8,8	57	1657	994,9
Роменський	3970,7	3667,9	302,8		14,2	6					2174	14,2	6	396	1400,7
С-Будський	5211,6	5023,4	188,2		10,8		3576	4,9			612	5,9		380	643,6
Сумський	13769,9	13441,2	328,7		19,1						8365,6	19,1		1922	3482,3
Тростянецький	4380,2	4255,9	124,3		7,1						2154,7	7,1		897	1328,5
Шосткинський	2138,1	1851,2	286,9		5						549,5	5		850	738,6
Ямпільський	1614,9	1417,3	197,6		4,5						550	4,5		525	539,9
Всього:	**119133,3**	**111737,7**	**7395,6**		**216,1**	**335,6**	**10576**	**9,9**			**75656,3**	**206,2**	**335,6**	**9698**	**23203**
Проектно-вишукувальні роботи, лічильники, СУСП, інвентаризація земель та інші потреби дорожнього господарства	3263,8	2739,3	434,7	89,8			60			300	618,3				2195,7
Погашення кредиторської заборгованості станом на 01.01.05	284,7		284,7								284,7				
Разом:	**122681,8**	**114477**	**8115**	**89,8**	**216,1**	**335,6**	**10636**	**9,9**		**300**	**76559,3**	**206,2**	**335,6**	**9698**	**25398,7**
Замовник - ДП "Сумський облавтодор" ВАТ ДАК "Автомобільні дороги України"															
Придбання обладнання	1000		1000				1000								
Всього:	**123681,8**	**114477**	**9115**	**89,8**	**216,1**	**335,6**	**11636**	**9,9**		**300**	**76559,3**	**206,2**	**335,6**	**9698**	**25398,7**

Примітка: інші надходження - відповідно до с. 5 Закону України "Про внесення змін до Закону "Про джерела фінансування дорожнього господарства України від 16.07.99 кошти від плати за проїзд автомобільними дорогами трансортних засобів габаритні параметри яких перевищують нормативні; за розміщення рекламних носіїв та ін.

Додаток 3
до рішення обласної ради
четвертого скликання
від 23.12.2005

ПЕРЕЛІК

об'єктів, що фінансуються за рахунок субвенції з Державного бюджету України обласному бюджету на соціально-економічний розвиток регіонів, виконання заходів з упередження аварій та запобігання техногенним катастрофам у житлово-комунальному господарстві та на інших аварійних об'єктах комунальної власності і на виконання інвестиційних проектів у 2005 році

Найменування об'єкта та його місцезнаходження	Рік початку і закінчення будівництва	Проектна потужність / залишок проектної потужності на 1 січня 2005 р. (у відповідних одиницях)	Кошторисна вартість об'єкта, тис. гривень		2005 рік	
			усього	залишок на 1 січня 2005 р.	Обсяг фінансування за рахунок субвенції, тис. гривень	Введення в експлуатацію (у відповідних одиницях)
1	2	3	4	5	6	7
Усього:					**2243,0**	
у тому числі :						
Розпорядник коштів, замовник – управління капітального будівництва облдержадміністрації, всього					**1546,7**	
у тому числі:						
Приміщення головного управління праці та соціального захисту населення облдержадміністрації, м.Суми, – реконструкція	2004-2005	об'єкт	900	510	450	об'єкт

1	2	3	4	5	6	7
Паливна школи, с.Добрянське Великописарівського району, - будівництво	2005-2005	100 кВт	146,7	146,7	146,7	100 кВт
Амбулаторія, с.Іванівка Великописарівського району – реконструкція системи опалення	2005-2005	100 кВт	30	30	30	100 кВт
Центральна районна лікарня, смт Краснопілля, реконструкція котельні	2005-2005	300 кілограмів пару на годину	50	50	50	300 кілограмів пару на годину
Школа, смт Липова Долина, – реконструкція покрівлі	2004-2005	1862 кв. метри	170	70	70	1862 кв. метри
Центральна районна лікарня, смт Недригайлів (перший пусковий комплекс), будівництво	1990-2005	120 ліжок / об'єкт	8738,5	3989,2	800	об'єкт
Розпорядник коштів –головне управління агропромислового розвитку облдержадміністрації, всього					**183,3**	
у тому числі:						
Замовник – Сумське обласне комунальне підприємство "Фонд інвестування об'єктів соціальної сфери та промисловості", всього					**183,3**	
у тому числі:						
Мікрорайон Аерофлотський, м.Суми, телефонізація	2005-2007	3,5 кілометра	152,5	152,5	50	1,2 кілометра
Інженерні мережі, каналізаційна насосна станція № 2, с.Косівщина Сумського району, будівництво	2004-2006	20 куб.метрів на годину	384,7	352,7	133,3	

1	2	3	4	5	6	7
Білопільський район, всього						
у тому числі:						
Магістральний водогін, м.Білопілля - будівництво	2005-2005	1 кілометр	483	483	483	1 кілометр
Путивльський район, всього						
у тому числі:						
Захисна протизсувна дамба, с.Козаче, будівництво	2005-2005	63 метри	30,25	30,25	30	63 метри

Додаток 4
до рішення обласної ради
четвертого скликання
від 23.12.2005

Уточнений розподіл
обсягу субвенції з державного бюджету, спрямованої у 2005 році на будівництво і придбання житла військовослужбовцям, особам рядового та начальницького складу кримінально-виконавчої системи органів внутрішніх справ, в тому числі звільненим у запас або відставку за станом здоров'я , віком, вислугою років та у зв'язку із скороченням штатів, які перебувають на квартирному обліку за місцем проживання, членам сімей із числа цих осіб, які загинули під час виконання ними службових обов'яків, а також учасникам бойових дій в Афганістані та воєнних конфліктів у зарубіжних країнах

Назва міст, районів	Передбачено коштів на будівництво або придбання житла (тис.грн)	Зміни (+; -)	Уточнені кошти на будівництво або придбання житла (тис.грн.)
Всього по області:	**2329,9**	-	**2329,9**
у тому числі:			
Суми	1092,9	+3,0	1095,9
Конотоп	364,0		364,0
Шостка	83,0		83,0
Ромни	134,0		134,0
Охтирка	199,0	-15,2	183,8
Глухів	111,0	-6,0	105,0
Лебедин	23,0		23,0
Білопільський	52,0	-10,0	42,0
Буринський	20,0	-4,8	15,2
В.-Писарівський	-		-
Глухівський	-		-
Конотопський	20,0	+18,0	38,0
Краснопільський	20,0		20,0
Кролевецький	-		-
Лебединський	-		-
Липоводолинський	40,0	+5,0	45,0
Недригайлівський	20,0		20,0
Охтирський	36,0		36,0
Путивльський	20,0		20,0
Роменський	-		-
С.-Будський	20,0	+10,0	30,0
Сумський	-		-
Тростянецький	19,0		19,0
Шосткинський	20,0		20,0
Ямпільський	36,0		36,0

ЛИСТОК ПОГОДЖЕННЯ
до проекту рішення обласної ради з питання:

Про внесення змін до програми економічного і соціального розвитку області на 2005 рік

Проект поданий: Головним управлінням економіки облдержадміністрації

Підстава для постановки питання:

Погоджено:

_____	Цупро О.М.	- начальник головного управління економіки облдержадміністрації
_____	Цвинтарна В.О.	- начальник головного фінансового управління облдержадміністрації
_____	Чернов Є.Д	- заст. голови постійної комісії з питань бюджету, фінансів обласної ради
_____	Павлова В.В.	завідуюча відділом з питань соціально-економічного розвитку та бюджету
_____	Сапіженко С.Г.	- заступник керуючого справами - завідуючий відділом правового забезпечення обласної ради
_____	Баранов М.Д.	- керуючий справами –заступник керівника виконавчого апарату обласної ради
_____	Добровольський Ю.В.	- заступник голови обласної ради

Зауваження та пропозиції до проекту рішення:

_____

_____

_____

_____

ЛИСТОК РОЗСИЛКИ
документів обласної ради

Про внесення змін до програми економічного і соціального розвитку на 2005 рік

Міста, райони	Кількість примірників		Підрозділи обласної державної адміністрації	Кіль кість при мір ни ків	Територіальні органи міністерств, відомств	Кіль кість при мірни ків
	міські та рай ради	рай держ адміні страції				
м. Суми	1		Управління капітального будівництва		Управління торгівлі і побутового обслуговування	
Зарічний м. Суми						
Ковпаківський м. Суми			Управління житлово-комунального господарства	1	Контрольно-ревізійне управління	
м. Глухів	1					
м. Конотоп	1		Управління містобудування та архітектури		Державне управління екологічної безпеки	1
м. Лебедин	1					
м. Охтирка	1		Управління державної ветеринарної медицини		Управління земельних ресурсів	
м. Ромни	1					
м. Шостка	1		Управління з питань внутрішньої політики		Територіальне відділення Антимонопольного комітету України	
Білопільський	1	1	Управління освіти і науки	1		
Буринський	1	1	Управління охорони здоров'я	1	Управління Пенсійного фонду України	
Великописарівський	1	1	Управління культури	1		
Глухівський	1	1	Управління з питань молоді та туризму		Обласний центр зайнятості населення	
Конотопський	1	1				
Краснопільський	1	1	Управління у справах преси та інформації		**Обласні виробничі об'єднання, управління, підприємства, асоціації, установи**	
Кролевецький	1	1				
Лебединський	1	1	Управління з питань надзвичай них ситуацій та у справах захисту населення від наслідків Чорнобильської катастрофи		ВАТ Сумська товарно-виробнича компанія "Сумиголовпостач"	
Липоводолинський	1	1				
Недригайлівський	1	1				
Охтирський	1	1				
Путивльський	1	1				
Роменський	1	1	Відділ у справах національностей та міграції		Державне лісогосподарське об'єднання "Сумиліс"	
Середино-Будський	1	1	Відділ у справах релігій			
Сумський	1	1	Інспекція державного технічного нагляду		Обласне комунальне агролісогосподарське підпр. "Сумиоблагроліс"	
Тростянецький	1	1				
Шосткинський	1	1	Служба у справах неповнолітн.			
Ямпільський	1	1	Інспекція якості та формування ресурсів сільськогосподарської продукції		ДП "Фонд інвестування об'єктів соціальної сфери та промисловості"	
Голова обласної ради		1				
Заступник голови обласної ради		1				
Керуючий справами		1	Державний архів області		ВАТ "Сумибуд"	
Відділи виконавчого апарату обласної ради			**Територіальні органи міністерств і відомств**		ВАТ "Сумиагропромбуд"	
Відділ організаційного забезпечення діяльності ради			Управління Міністерства внутрішніх справ України		ВАТ "Сумиоблагротехсервіс"	
Відділ економічного аналізу та прогнозування		1	Управління Служби безпеки України		Управління "Облавтодор"	
Відділ правового забезпечення					ВАТ "Сумигаз"	
Загальний відділ			Управління юстиції		Сумська дирекція ДП "Сумипошта"	
Відділ інформаційного забезпечення та комп'ютеризації						
Відділ господарсько-фінансового забезпечення			Державна податкова адміністрація		Сумська дирекція ВАТ "Укртелеком"	
Управління майном обласної ради		1	Державна інспекція з контролю за цінами		ДП "Сумське обласне підприємство автомобільного транспорту"	
Обласна державна адміністрація		1				
Підрозділи обласної державної адміністрації:			Регіональне відділення Фонду державного майна України		Державне виробничо-торговельне підприємство "Добробуд"	
Головне управління економіки		1				
Головне управління праці та соціального захисту населення		1	Управління у справах захисту прав споживачів		ВАТ "Суминафтопродукт"	
Головне управління сільського господарства і продовольства			Управління статистики		ВАТ "Сумиобленерго"	
Головне фінансове управління		1	Управління Державного казначейства України	1	Комунальне підприємство "Облпаливо"	
Управління промисловості, енергетики, транспорту та зв'язку			Управління з питань фізичної культури та спорту			

Додаток 30
до протоколу двадцять п'ятої
сесії обласної ради
четвертого скликання

СУМСЬКА ОБЛАСНА РАДА
ЧЕТВЕРТЕ СКЛИКАННЯ
ДВАДЦЯТЬ П"ЯТА СЕСІЯ
РІШЕННЯ

23.12.2005

Суми

Про обсяги міжбюджетних трансфертів на 2006 рік

Обласна рада вирішила :

1. Затвердити обсяги міжбюджетних трансфертів бюджетам районів та міст обласного значення на 2006 рік згідно з додатками 1 та 2.

2. Надати право обласній державній адміністрації здійснювати протягом 2006 року перерозподіл обсягів субвенцій між районними та міськими бюджетами, виходячи з фактично нарахованих обсягів відповідних пільг, субсидій та допомог населенню.

Голова **М. А. Берфман**

Додаток 1
до рішення обласної ради
четвертого скликання
від 23.12.2005

Обсяги субвенцій, що передаються з обласного бюджету до бюджетів районів та міст у 2006 році

(тис. грн.)

Назва міст та районів	Субвенції загального фонду на:							
	виплату допомоги сім'ям з дітьми, малозабезпеченим сім'ям, інвалідам з дитинства, дітям-інвалідам та тимчасової державної допомоги дітям	надання пільг та житлових субсидій населенню на оплату електроенергії, природного газу, послуг тепло-, водопостачання і водовідведення, квартирної плати, вивезення побутового сміття та рідких нечистот	надання пільг та житлових субсидій населенню на придбання твердого та рідкого пічного побутового палива і скрапленого газу	будівництво і придбання житла військовослужбовцям та особам рядового і начальницького складу, звільненим у запас або відставку за станом здоров'я, віком, вислугою років та у зв'язку із скороченням штатів, які перебувають на квартирному обліку за місцем проживання, членам сімей з числа цих осіб, які загинули під час виконання ними службових обов'язків, а також учасникам бойових дій в Афганістані та воєнних конфліктів	фінансування у 2006 році Програм-переможців Всеукраїнського конкурсу проектів та програм розвитку місцевого самоврядування 2005 року	утримання дітей-сиріт та дітей, позбавленних батьківського піклування, в дитячих будинках сімейного типу та прийомних сім'ях	здійснення заходів по передачі житлового фонду та об'єктів соціально-культурної сфери Міністерства оборони України у комунальну власність	придбання вагонів для комунального електротранспорту (тролейбусів і трамваїв)
Білопільський район	4 562,6	2 101,7	1 953,6	50,0		117,023		
Буринський район	2 485,5	875,7	2 114,8	25,0		70,214		
Великописарівський район	2 007,3	953,5	1 513,9	0,0				
Глухівський район	2 805,7	354,3	2 650,3	0,0				
Конотопський район	2 897,9	648,8	2 939,2	25,0				
Краснопільський район	2 911,8	1 099,3	1 605,0	25,0				
Кролевецький район	3 493,1	1 226,5	2 664,8	0,0				
Лебединський район	1 899,0	1 354,0	785,4	0,0				
Л-Долинський район	1 634,7	1 201,9	741,0	0,0				
Недригайлівський район	2 070,7	1 146,3	1 405,7	0,0		187,236		
Охтирський район	2 646,8	1 869,4	589,8	40,0				
Путивльський район	3 019,6	1 352,5	1 401,8	60,0				
Роменський район	2 900,8	1 441,1	2 333,1	18,0				
С-Будський район	1 655,9	343,1	1 596,7	30,0				
Сумський район	4 176,0	3 003,3	991,3	0,0	134,0			
Тростянецький район	2 518,8	1 534,8	1 362,0	50,0				
Шосткинський район	2 135,3	451,2	1 786,0	50,0				
Ямпільський район	2 856,6	903,4	1 967,2	50,0				
м. Суми	15 943,8	14 517,8	64,4	2 148,6		1 404,273	238,9	600,0
м. Конотоп	6 530,0	3 806,6	1 363,6	673,0	488,8		435,8	
м. Лебедин	3 001,5	2 082,5	208,8	40,0				
м. Ромни	3 683,1	2 351,4	253,4	120,0		234,045		
м. Шостка	6 703,2	6 421,8	157,2	310,0	466,5	46,809		
м. Охтирка	3 708,8	3 222,7	81,4	330,0			235,4	
м. Глухів	3 091,2	1 933,6	659,2	160,0			3,5	
Всього	**91 339,7**	**56 197,2**	**33 189,6**	**4 204,6**	**1 089,3**	**2 059,600**	**913,6**	**600,0**

(тис. грн.)

Назва міст та районів	загальний обсяг субвенцій по загальному фонду	Субвенції спеціального фонду на:	загальний обсяг субвенцій по спеціальному фонду	Всього міжбюджетних трансфертів
		фінансування ремонту приміщень управлінь праці та соціального захисту виконавчих органів міських, міст республіканського в Автономній Республіці Крим і обласного значення, районних у містах Києві і Севастополі та районних у містах рад для здійснення заходів з виконання спільного із Світовим банком проекту "Вдосконалення системи соціальної допомоги"		
Білопільський район	8 784,9		0,0	8 784,9
Буринський район	5 571,2		0,0	5 571,2
Великописарівський район	4 474,7		0,0	4 474,7
Глухівський район	5 810,3		0,0	5 810,3
Конотопський район	6 510,9		0,0	6 510,9
Краснопільський район	5 641,1		0,0	5 641,1
Кролевецький район	7 384,4		0,0	7 384,4
Лебединський район	4 038,4		0,0	4 038,4
Л-Долинський район	3 577,6		0,0	3 577,6
Недригайлівський район	4 809,9		0,0	4 809,9
Охтирський район	5 146,0		0,0	5 146,0
Путивльський район	5 833,9		0,0	5 833,9
Роменський район	6 693,0		0,0	6 693,0
С-Будський район	3 625,7		0,0	3 625,7
Сумський район	8 304,6		0,0	8 304,6
Тростянецький район	5 465,6		0,0	5 465,6
Шосткинський район	4 422,5		0,0	4 422,5
Ямпільський район	5 777,2		0,0	5 777,2
м. Суми	34 917,8	527,7	527,7	35 445,5
м. Конотоп	13 297,8	141,8	141,8	13 439,6
м. Лебедин	5 332,8	102,4	102,4	5 435,2
м. Ромни	6 641,9	150,0	150,0	6 791,9
м. Шостка	14 105,5	232,0	232,0	14 337,5
м. Охтирка	7 578,3	109,6	109,6	7 687,9
м. Глухів	5 847,5	116,2	116,2	5 963,7
Всього	189 593,6	1 379,7	1 379,7	190 973,3

Додаток 2
до рішення обласної ради
четвертого скликання
від 23.12.2005

Розподіл додаткової дотації на зменшення фактичних диспропорцій між місцевими бюджетами через нерівномірність мережі бюджетних установ

(тис. грн.)

Назва міст та районів	Сума
Білопільський район	37,9
Буринський район	33,0
Великописарівський район	
Глухівський район	967,2
Конотопський район	
Краснопільський район	
Кролевецький район	143,8
Лебединський район	
Л-Долинський район	31,8
Недригайлівський район	
Охтирський район	
Путивльський район	747,4
Роменський район	
С-Будський район	707,3
Сумський район	
Тростянецький район	
Шосткинський район	364,1
Ямпільський район	433,4
м. Суми	
м. Конотоп	
м. Лебедин	
м. Ромни	
м. Шостка	
м. Охтирка	
м. Глухів	
Всього	**3 465,9**

Пояснювальна записка
до розрахунку обсягів міжбюджетних трансфертів на 2006 рік

Субвенція з державного бюджету на виплату допомог сім'ям з дітьми, малозабезпеченим сім'ям, інвалідам з дитинства, дітям-інвалідам та тимчасової державної допомоги дітям

Загальний обсяг субвенції, що передбачається міським і районним бюджетам (91 339,7 тис. грн.) складається з суми видатків на виплату державної допомоги сім'ям з дітьми, державної соціальної допомоги інвалідам з дитинства і дітям-інвалідам та державної соціальної допомоги малозабезпеченим сім'ям, в тому числі:

1. Державна допомога сім'ям з дітьми обрахована в загальній сумі 61 973,6 тис. грн. і включає такі види допомог:

- допомога незастрахованим (непрацюючим) жінкам в зв'язку з вагітністю та пологами;
- одноразова допомога незастрахованим (непрацюючим) жінкам при народженні дитини;
- допомога незастрахованим (непрацюючим) жінкам по догляду за дитиною до досягнення нею трирічного віку;
- допомога на дітей, які перебувають під опікою чи піклуванням;
- допомога на дітей одиноким матерям.
- тимчасова державна допомога дітям;

2. Державна соціальна допомога інвалідам з дитинства та дітям-інвалідам на 2006 рік обрахована в сумі 16 076,1 тис. гривень.

3. Державна соціальна допомога малозабезпеченим сім'ям передбачена в сумі 13 290,0 тис. гривень.

Розрахунок соціальних допомог проведено виходячи з контрольних показників Міністерства фінансів України. Розподіл субвенції на виплату вищезазначених державних соціальних допомог здійснений виходячи з середньомісячних нарахувань, що склались за 11 місяців поточного року по регіонах області.

Субвенція на утримання дітей та дітей сиріт, позбавлених батьківського піклування, в дитячих будинках сімейного типу та прийомних сім'ях передбачена в сумі 2059,6 тис. гривень.

Субвенція розподілена на міста і райони, на території яких знаходяться прийомні сім'ї та будинки сімейного типу, виходячи з контингенту дітей та видатків на одну дитину.

Субвенція на надання пільг та житлових субсидій населенню на оплату електроенергії, природного газу, послуг тепло,- водопостачання і водовідведення, квартирної плати, вивезення побутового сміття та рідких нечистот

Обсяг субвенції складає 56197,2 тис. гривень. Розподіл цього виду субвенції між районами та містами проводився виходячи з очікуваного нарахування пільг та субсидій населенню за 2005 рік.

Субвенція на надання пільг та житлових субсидій населенню на придбання твердого та рідкого пічного побутового палива і скрапленого газу

Передбачено на фінансування вказаних видатків 33189,6 тис. гривень. Розподіл між бюджетами міст та районів проводився виходячи з пільгового контингенту, вартості однієї тони вугілля 404 грн. та балону скрапленого газу вартістю 75 грн. і суми призначених субсидій за 11 місяців 2005 року.

Субвенція на будівництво і придбання житла військовослужбовцям та особам рядового і начальницького складу, звільненим у запас або відставку за станом здоров'я, віком, вислугою років та у зв'язку із скороченням штатів, які перебувають на квартирному обліку за місцем проживання, членам сімей з числа цих осіб, які загинули під час виконання ними службових обов'язків, а також учасникам бойових дій в Афганістані та воєнних конфліктів

Обсяг субвенції складає 4204,6 тис. гривень. Її розподіл здійснено на підставі даних квартирного обліку даної категорії, з урахуванням терміну перебування на черзі.

Субвенція на фінансування у 2006 році Програм-переможців Всеукраїнського конкурсу проектів та програм розвитку місцевого самоврядування 2005 року

Вказана субвенція передбачена в сумі 1089,3 тис. грн. та розподілена між регіонами відповідно Протоколу №4 засідання ради Всеукраїнського конкурсу проектів та програм розвитку місцевого самоврядування від 7 жовтня 2005 року.

Субвенція на здійснення заходів по передачі житлового фонду та об`єктів соціально-культурної сфери Міністерства оборони України в комунальну власність

Вказана субвенція передбачена в сумі 913,6 тис. грн. та розподілена між регіонами пропорційно потребі, необхідної для здійснення передачі з державної у комунальну власність майна військових містечок

Додаткова дотація на зменшення фактичних диспропорцій між місцевими бюджетами через нерівномірність мережі бюджетних установ

При розподілі додаткової дотації була врахована компенсація видатків на освіту по районах, що мають наповнюваність класів в загальноосвітніх школах сільської місцевості нижче, ніж мінімальний показник, передбачений постановою Кабінету Міністрів України від 05.09.01 № 1195;

Начальник головного
фінансового управління В.О.Цвинтарна

ЛИСТОК ПОГОДЖЕННЯ

до проекту рішення обласної ради з питання:

Про обсяги міжбюджетних трансфертів на 2006 рік

Проект поданий: Головним фінансовим управлінням облдержадміністрації

Підстава для постановки питання:

Погоджено:

В. О. Цвинтарна - начальник головного фінансового управління облдержадміністрації

О. М. Цупро – в.о. заступника голови обласної державної адміністрації

О. В. Мелентьєв – голова постійної комісії з питань бюджету, фінансів

С. Г. Сапіженко – завідувач відділом правового забезпечення обласної ради

М. Д. Баранов – керуючий справами обласної ради

Ю. В. Добровольський – заступник голови обласної ради

В. В. Павлова – завідуюча відділом з питань соціально-економічного розвитку і бюджету

Зауваження та пропозиції до проекту рішення :

ЛИСТОК РОЗСИЛКИ
документів обласної ради

Про обсяги міжбюджетних трансфертів на 2006 рік

Міста, райони	Кількість примірників		Підрозділи обласної державної адміністрації	Кіль кість при мір ни ків	Територіальні органи міністерств, відомств	Кіль кість при мірни ків
	міські та рай ради	рай держ адміні страції				
м. Суми	1		Управління капітального будівництва		Управління торгівлі і побутового обслуговування	
Зарічний м. Суми			Управління житлово-комунального господарства	1	Контрольно-ревізійне управління	
Ковпаківський м. Суми			Управління містобудування та архітектури		Державне управління екологічної безпеки	
м. Глухів	1		Управління державної ветеринарної медицини		Управління земельних ресурсів	
м. Конотоп	1		Управління з питань внутрішньої політики		Територіальне відділення Антимонопольного комітету України	
м. Лебедин	1		Управління освіти і науки	1	Управління Пенсійного фонду України	
м. Охтирка	1		Управління охорони здоров'я	1	Обласний центр зайнятості населення	
м. Ромни	1		Управління культури	1	**Обласні виробничі об'єднання, управління, підприємства, асоціації, установи**	
м. Шостка	1		Управління з питань молоді та туризму		ВАТ Сумська товарно-виробнича компанія "Сумиголовпостач"	
Білопільський	1	1	Управління у справах преси та інформації		Державне лісогосподарське об'єднання "Сумиліс"	
Буринський	1	1	Управління з питань надзвичайних ситуацій та у справах захисту населення від наслідків Чорнобильської катастрофи		Обласне комунальне агролісогосподарське підпр. "Сумиоблагроліс"	
Великописарівський	1	1	Відділ у справах національностей та міграції		ДП "Фонд інвестування об'єктів соціальної сфери та промисловості"	
Глухівський	1	1	Відділ у справах релігій		ВАТ "Сумибуд"	
Конотопський	1	1	Інспекція державного технічного нагляду		ВАТ "Сумиагропромбуд"	
Краснопільський	1	1	Служба у справах неповнолітн.	1	ВАТ "Сумиоблагротехсервіс"	
Кролевецький	1	1	Інспекція якості та формування ресурсів сільськогосподарської продукції		Управління "Облавтодор"	
Лебединський	1	1	Державний архів області		ВАТ "Сумигаз"	
Липоводолинський	1	1	**Територіальні органи міністерств і відомств**		Сумська дирекція ДП "Сумипошта"	
Недригайлівський	1	1	Управління Міністерства внутрішніх справ України		Сумська дирекція ВАТ "Укртелеком"	
Охтирський	1	1	Управління Служби безпеки України		ДП "Сумське обласне підприємство автомобільного транспорту"	
Путивльський	1	1	Управління юстиції		Державне виробничо-торговельне підприємство "Добробуд"	
Роменський	1	1	Державна податкова адміністрація		ВАТ "Суминафтопродукт"	
Середино-Будський	1	1	Державна інспекція з контролю за цінами		ВАТ "Сумиобленерго"	
Сумський	1	1	Регіональне відділення Фонду державного майна України		Комунальне підприємство "Облпаливо"	
Тростянецький	1	1	Управління у справах захисту прав споживачів			
Шосткинський	1	1	Управління статистики			
Ямпільський	1	1	Управління Державного казначейства України	1		
Голова обласної ради		1	Управління з питань фізичної культури та спорту			
Заступник голови обласної ради		1				
Керуючий справами		1				
Відділи виконавчого апарату обласної ради						
Відділ організаційного забезпечення діяльності ради						
Відділ економічного аналізу та прогнозування		1				
Відділ правового забезпечення						
Загальний відділ						
Відділ інформаційного забезпечення та комп'ютеризації						
Відділ господарсько-фінансового забезпечення		1				
Управління майном обласної ради						
Обласна державна адміністрація		1				
Підрозділи обласної державної адміністрації:						
Головне управління економіки		1				
Головне управління праці та соціального захисту населення		1				
Головне управління сільського господарства і продовольства						
Головне фінансове управління		1				
Управління промисловості, енергетики, транспорту та зв'язку		1				

Додаток 31
до протоколу двадцять п'ятої
сесії обласної ради
четвертого скликання

СУМСЬКА ОБЛАСНА РАДА
ЧЕТВЕРТЕ СКЛИКАННЯ
ДВАДЦЯТЬ П"ЯТА СЕСІЯ
РІШЕННЯ

23.12.2005

Суми

Про програму економічного і соціального розвитку Сумської області на 2006 рік

Розглянувши подану обласною державною адміністрацією програму економічного і соціального розвитку області на 2006 рік, обласна рада вирішила:

1. Затвердити програму економічного і соціального розвитку області на 2006 рік (додається).
2. Рекомендувати міським і районним радам, обласній, районним державним адміністраціям здійснити організаційно-практичні заходи щодо забезпечення виконання показників і завдань програми економічного і соціального розвитку області на 2006 рік.
3. Рішення обласної ради двадцять четвертого скликання від 12.01.05 "Про програму економічного і соціального розвитку області на 2005 рік" вважати таким, що втратило чинність.

Голова **М.А.Берфман**

292

Додаток
до рішення обласної ради
четвертого скликання
від 23.12.2005

ПРОГРАМА ЕКОНОМІЧНОГО І СОЦІАЛЬНОГО РОЗВИТКУ СУМСЬКОЇ ОБЛАСТІ НА 2006 РІК

м. Суми
2005 р.

Зміст
програми економічного і соціального розвитку області на 2006 рік

ВСТУП 3
1. Оцінка тенденцій соціально-економічного розвитку 4
2. Цілі та головні дії у 2006 році 8
3. Соціальна політика 10
3.1. Доходи населення та заробітна плата. 10
3.2. Зайнятість населення та ринок праці 11
3.3. Соціальне забезпечення 12
3.3.1. Пенсійна реформа 15
3.4. Житлова політика 16
3.4.1. Розвиток будівництва та забезпечення населення житлом 16
3.4.2. Реформування житлово-комунального господарства 18
3.4.3. Політика у сфері обігу споживчих товарів і послуг 21
4. Гуманітарна сфера 23
4.1. Здоров'я населення 23
4.2. Освіта 26
4.3. Підтримка сімей, дітей та молоді 28
4.4. Культура і духовність 30
4.5. Розвиток інформаційного простору 32
4.6. Розвиток громадянського суспільства 33
4.7. Фізичне виховання і спорт 35
5. Безпека життєдіяльності людини 36
5.1. Охорона навколишнього природного середовища 36
5.2. Охорона праці 38
6. Науково-технологічна та інноваційна політика 39
7. Енергозабезпечення та реалізація енергозберігаючої моделі розвитку економіки 41
8. Промислова політика 44
9. Аграрна політика 45
10. Розвиток дорожнього комплексу 47
11. Розвиток транспорту та зв'язку 48
11.1. Розвиток транспорту 48
11.2. Розвиток зв'язку 49
12. Податково-бюджетна політика 50
13. Інвестиційна політика 52
13.1. Інвестиції в основний капітал 52
13.2. Іноземні інвестиції 54
14. Підвищення ефективності процедури відновлення платоспроможності та банкрутства 55
15. Регуляторна політика та розвиток підприємництва 56
16. Стандартизація, метрологія, сертифікація, акредитація 58
17. Конкурентна та антимонопольна політика 59
18. Зовнішньоекономічна політика Розвиток зовнішньої торгівлі та транскордонного співробітництва 61
19. Захист прав свобод громадян, зміцнення законності і правопорядку 63
20. Додатки 66

ВСТУП

Програма економічного і соціального розвитку області на 2006 рік (далі – Програма) розроблена головним управлінням економіки разом з іншими управліннями облдержадміністрації, територіальними органами міністерств та інших центральних органів виконавчої влади, місцевими органами виконавчої влади та місцевого самоврядування.

Програма розроблена з метою визначення пріоритетних напрямів та шляхів досягнення динамічного, збалансованого соціально-економічного розвитку області, втілення в життя єдиної державної регіональної політики розвитку України у 2006 році.

Законодавчим підґрунтям для розроблення Програми є Закон України "Про державне прогнозування та розроблення програм економічного і соціального розвитку України" від 23 березня 2000 року № 1602-III та постанова Кабінету Міністрів України "Про розроблення прогнозних і програмних документів економічного і соціального розвитку та складання проекту державного бюджету" від 26 квітня 2003 року № 621, розпорядження голови обласної державної адміністрації від 07.10.05 № 453 "Про організацію розроблення проекту програми економічного і соціального розвитку області на 2006 рік".

Визначені в Програмі стратегічні напрями базуються на основі передвиборчої програми Президента України В.А. Ющенка "10 кроків назустріч людям", комплексі макроекономічних та галузевих прогнозів, що дадуть можливість закріпити ефективну соціальну направленість, досягнення якої передбачається за рахунок реалізації заходів державної та регіональної політики, що забезпечать високі темпи зростання економіки та стануть передумовою для підвищення добробуту населення.

1. Оцінка тенденцій соціально-економічного розвитку

Важливим надбанням економічного розвитку Сумщини є продовження макроекономічного зростання. Аналіз динаміки фактичних показників ВДВ вказує на те, що її обсяг у 2003 році у порівнянні з 2000 роком збільшився на 1327,6 млн.грн., склавши при цьому 4822,2 млн.грн. Очікувані фактичні показники ВДВ у 2005 році збільшаться у порівнянні з 2000 роком у 1,8 раза, що буде досягнуто завдяки динамічному розвитку реального сектору економіки регіону. Як наслідок, у структурі ВДВ домінує промисловість, частка якої становить майже 40%. Водночас слід відмітити позитивні зміни сільського господарства в структурі доданої вартості, частка якого зросла до 21%.

Валова додана вартість

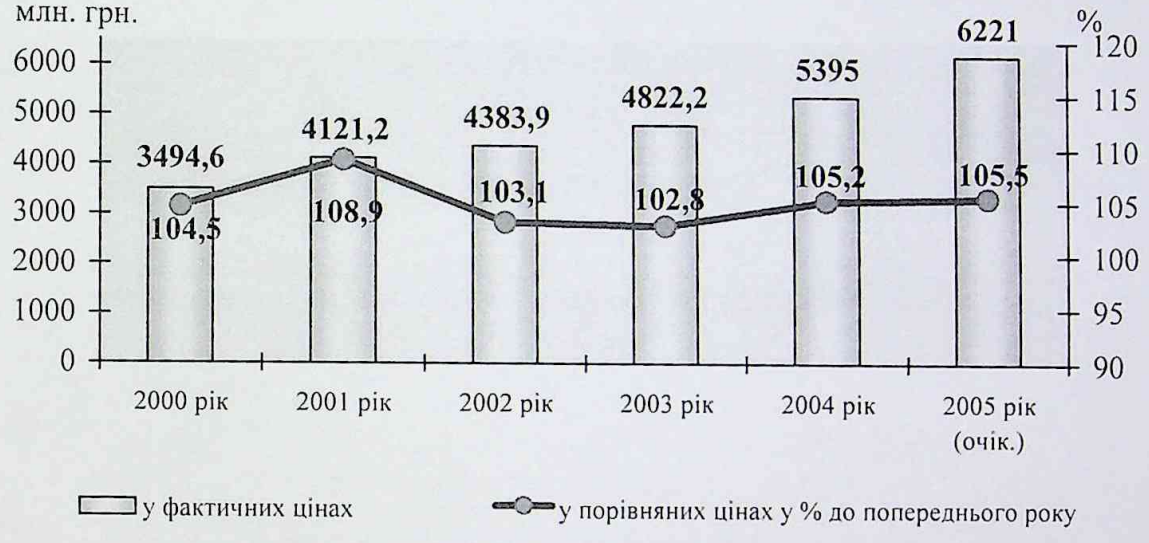

У поточному році діяльність обласної державної адміністрації спрямована на підвищення стандартів життя населення регіону, вжиття заходів щодо створення умов стійкого економічного зростання.

Збережено позитивну динаміку **доходів населення**. Середньомісячна заробітна плата за 9 місяців 2005 року порівняно з відповідним періодом минулого року зросла на 37,9% і становила 630 грн., реальна заробітна плата збільшилася на 18,3%. Частка працівників, що отримують заробітну плату менше прожиткового мінімуму, скоротилась на 8,5 в.п. (з 46,7% до 38,2%).

Динаміка середньомісячної заробітної плати, грн.

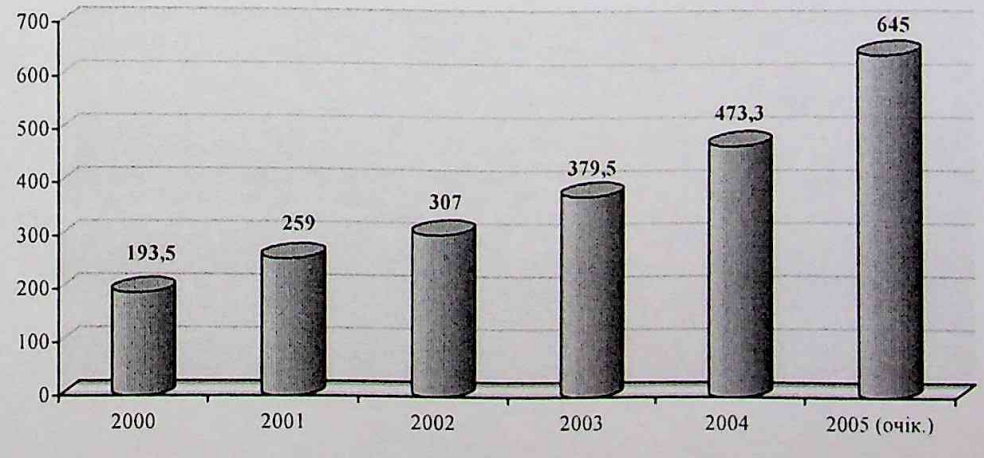

Поряд з цим гострою соціальною проблемою залишається заборгованість із виплати заробітної плати. Загальна сума боргу перед працівниками з початку 2005 року збільшилась на 22% і на 01.10.05 становила 38,7 млн.грн.

Маючи значний **промисловий потенціал,** в області забезпечено позитивну динаміку зростання обсягів виробництва. Після уповільнення у 2004 році темпів росту до 107,6% з початку 2005 року приріст обсягів промислового виробництва склав 14% при загальноукраїнському прирості 3,2%. Головним чинником цього є зростання попиту на продукцію промислових підприємств області як на внутрішньому, так і на зовнішньому ринках.

Темпи росту обсягів продукції промисловості (у % до попереднього року)

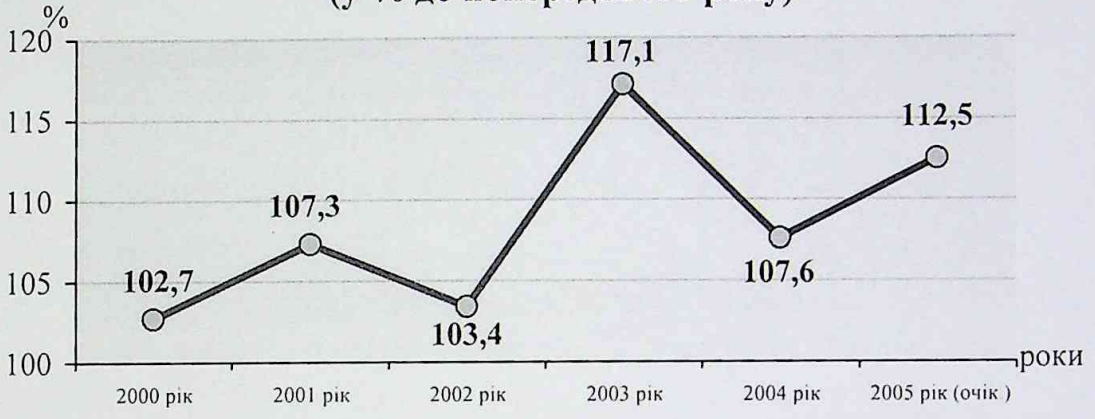

Випереджаючими темпами зростає виробництво в обробній промисловості (+17,5%), а саме: металургії та обробленні металу (+43,1%), виробництві неметалевих мінеральних виробів (+23,2%), машинобудуванні (+20,1%), целюлозно-паперової, поліграфічної промисловості (+34,1%), виробництві деревини та виготовленні виробів з неї (+17,8%).

Позитивним є той факт, що у 2005 році змінили минулорічну від'ємну динаміку виробництва на позитивну підприємства харчової промисловості та перероблення сільгосппродукції (+13,4%) і легкої промисловості (+7,9%). Поновив роботу ряд підприємств харчової промисловості та перероблення сільгосппродукції.

Розвиток **сільського господарства** регіону характеризується структурними змінами у галузі, посиленням ролі домогосподарств у сільськогосподарському виробництві.

Водночас у розвитку агропромислового комплексу регіону залишається низка дуже складних проблем. Брак власних ресурсів та інвестицій призвів до скорочення обсягів придбання майже всіх основних матеріальних ресурсів, що негативно вплинуло на дотримання технологій виробництва, а також обумовив надмірну експлуатацію природної родючості землі та живої праці. Зношеність машинно-тракторного парку в сільському господарстві складає майже 90%. Низька заробітна плата працівників галузі, яка за 9 місяців 2005 року становила – 395 грн., втратила стимулюючу функцію.

Обсяг виробництва продукції сільського господарства за січень-вересень 2005р. в усіх категоріях господарств зменшився на 2,2% до рівня відповідного періоду минулого року.

Завдяки ліквідації штучного монополізму та створенню сприятливого інвестиційного клімату у поточному році активізувався процес інвестування регіональної економіки. Так, якщо у 2004 році прямих **іноземних інвестицій** надійшло на суму 10 млн.дол.США, то вже за 9 місяців 2005 року обсяг прямих іноземних інвестицій збільшився майже на 29 млн.дол.США, це у 3,3 раза більше відповідного періоду минулого року.

Обсяг іноземних інвестицій на душу населення в минулому році склав 114 дол.США, а вже станом на 01.10.05 –135 дол.США на одного мешканця області.

Загальний обсяг прямих іноземних інвестицій

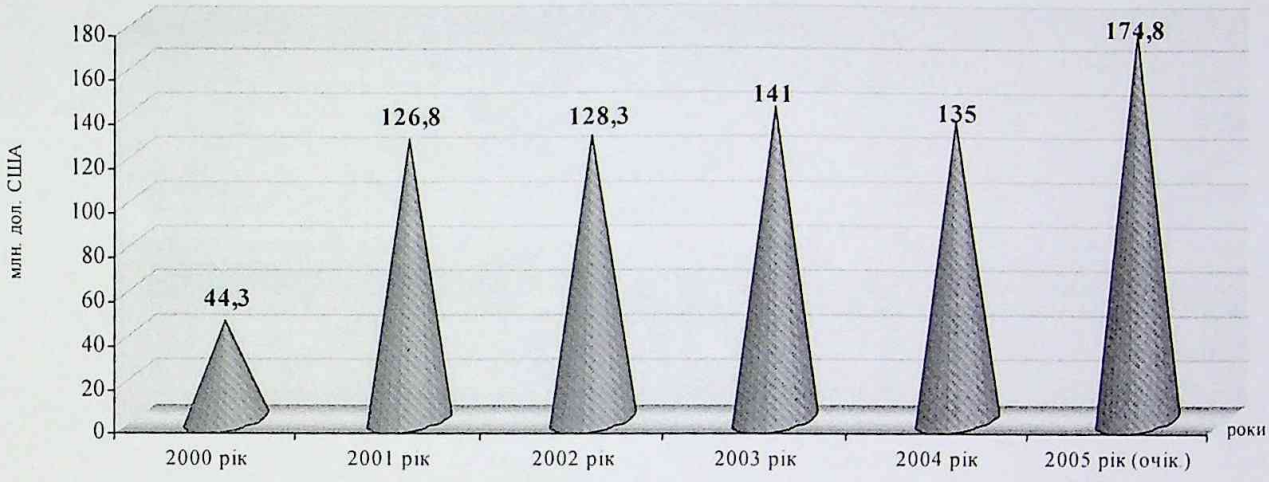

Зростанню інвестиційної активності сприяло розроблення конструктивно нового проекту "Сумщина. Інвестиційна карта", який було презентовано на проведеному в області Міжнародному інвестиційному форумі "Інвестиції. Партнерство. Розвиток". За підсумками цієї роботи суб'єкти господарювання області мають близько 170 інвестиційних пропозицій на загальну суму 2,3 млрд.дол.США.

Сьогодні на території області триває реалізація 8 інвестиційних проектів на загальну суму 22 млн.дол.США. Здійснено ряд практичних заходів по адмініструванню цих проектів.

Продовжується позитивна динаміка освоєння **інвестицій в основний капітал**, а також на технічне переозброєння і реконструкцію діючих підприємств, що є підґрунтям економічного зростання. У 2001 році вперше обсяги інвестицій в основний капітал (капітальних вкладень) перевищили рівень 1995 року, їх приріст склав 39,6%. Лише за останні три роки зазначений показник зріс у 1,2 раза. За 9 місяців 2005 року освоєно 853,5 млн.грн., що становить 118,5% до аналогічного періоду попереднього року.

Завдяки вжитим заходам, спрямованим на забезпечення населення області необхідними **товарами та послугами**, формування сучасної інфраструктури торговельної мережі, роздрібний товарооборот за січень-вересень 2005 року порівняно з відповідним періодом минулого року збільшився на 17%, побутових послуг – на 23,7%.

З початку року по області відкрито 266 магазинів та 38 закладів ресторанного господарства, із них у сільській місцевості – 63, 115 нових закладів

побутового обслуговування населення.

Проте залишається низьким рівень торговельного та побутового обслуговування в сільській місцевості.

З 2004 року стабільно збільшується **зовнішньоторговельний оборот** товарами. Вже за підсумками січня-вересня 2005 року він склав 624,6 млн.дол.США і зріс на 34,5% у порівнянні з відповідним періодом 2004 року. Експорт збільшився на 25%, імпорт зріс у 1,6 раза. Сальдо зовнішньої торгівлі позитивне і складає 240,8 млн.дол.США.

Динаміка зовнішньоторговельного обороту, експорту та імпорту товарів та послуг, млн. дол. США

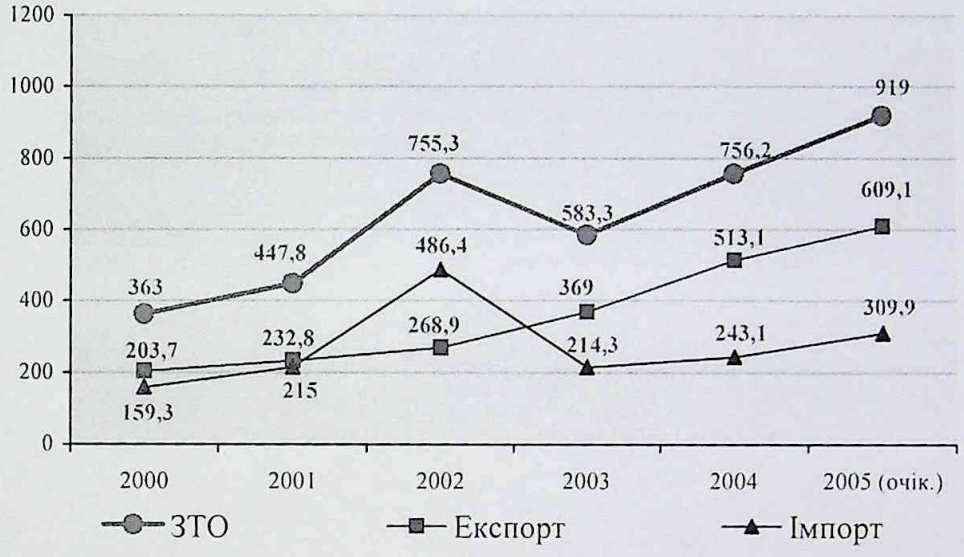

Значна увага в області приділяється розвитку **малого підприємництва**, характерною ознакою якого є стійка тенденція до зростання кількості малих підприємств – за 2000-2004 роки вона зросла майже на 20%. З початку поточного року в регіоні активно проводиться робота щодо скорочення для суб'єктів підприємництва термінів проходження реєстраційних та дозвільних процедур. Створені та діють реєстраційні центри "Єдине вікно" та єдині дозвільні центри. Запроваджено роботу по диференціації ставок єдиного податку для фізичних осіб-підприємців, особливо тих, які здійснюють свою діяльність в соціально необхідних напрямках для сільської місцевості.

Підвищення економічної активності позитивно вплинуло на **ринок праці**. Системна робота всіх органів влади дала змогу забезпечити створення за 9 місяців 2005 року 26,9 тис. нових робочих місць, у тому числі у малому бізнесі – 15,4 тис.

Усі позитивні надбання необхідно продовжити в наступному році, спрямувавши роботу органів влади, суб'єктів господарювання на вирішення актуальних проблем для досягнення задекларованих цілей.

2. Цілі та головні дії у 2006 році

Основні цілі на 2006 рік:

- закріплення високої соціальної ефективності економічного зростання;
- підвищення темпів економічного зростання;
- поліпшення інвестиційної привабливості міст та районів області, збільшення залучення інвестицій у пріоритетні галузі регіональної економіки.

З метою реалізації поставлених цілей на 2006 рік визначено головні дії за пріоритетними напрямами:

Підвищення рівня життя населення та зменшення соціальних диспропорцій шляхом:

- запровадження та дотримання рівня мінімальної заробітної плати відповідно до діючого законодавства для всіх суб'єктів господарювання;
- збільшення частки витрат на оплату праці у валових витратах підприємств усіх сфер економічної діяльності;
- забезпечення зростання заробітної плати, як основного джерела **грошових доходів**, у 2006 році на 28,7% у порівнянні з 2005 роком і доведення її в середньому по області до 830 грн.;
- підвищення рівня оплати праці працівникам бюджетної сфери із збереженням міжпосадових (міжкваліфікаційних) співвідношень в оплаті праці цих працівників, виходячи із нових розмірів мінімальної заробітної плати;
- підвищення рівня оплати праці працівникам галузі сільського господарства;
- запровадження сучасних стандартів у наданні всіх видів соціальної допомоги незахищеним верствам населення, підвищення її якості та адресності;
- подальше розширення сфери застосування праці за рахунок створення 27 тис. нових робочих місць та удосконалення форм соціальної підтримки незайнятих осіб, зареєстрованих у державній службі зайнятості;
- підвищення рівня пенсійного забезпечення громадян області;
- забезпечення житлом населення, і в першу чергу, соціально незахищених, шляхом будівництва соціального житла, запровадження для громадян із середнім рівнем доходів доступних механізмів довгострокового житлового кредитування.

Поліпшення умов для більш широкого доступу населення до якісних послуг.

Для підвищення якості **медичних послуг** у 2006 році буде:

- покращено якість та доступність медичної допомоги, в тому числі шляхом забезпечення розвитку мережі закладів первинної медико-санітарної допомоги на засадах сімейної медицини;
- укомплектовано заклади первинної медико-санітарної допомоги медичними кадрами на рівні не менше як 91%;
- забезпечено скорочення рівня дитячої смертності;

- взято на контроль ситуацію з соціально-небезпечними хворобами (ВІЛ-інфекції/СНІДу та туберкульозу) шляхом реалізації державних та міжнародних програм з ВІЛ-інфекції/СНІДу та туберкульозу.

У сфері **освіти в** 2006 році буде:

- забезпечено повне охоплення підготовкою до школи дітей п'ятирічного віку;

- збережено мережу функціонуючих загальноосвітніх, позашкільних навчальних закладів та відновлено роботу непрацюючих дошкільних навчальних закладів;

- приведено у відповідність з програмою розвитку освітніх галузей області мережу професійно-технічних навчальних закладів;

- збалансовано потребу регіональної економіки в кваліфікованих кадрах з випуском спеціалістів професійно-технічними та вищими навчальними закладами.

У сфері **культури** головними завданнями у 2006 році будуть:

- подальший розвиток матеріально-технічної бази закладів культури;

- збереження національної культурної спадщини та розширення доступу населення до культурних надбань.

У сфері **гарантування безпеки життєдіяльності людини** будуть вжиті заходи, спрямовані на:

- вдосконалення системи управління у сфері охорони та раціонального використання земельних, водних, лісових та мінеральних ресурсів;

- проведення заходів щодо поліпшення якості питної води;

- реалізацію системи поводження з непридатними та забороненими до використання пестицидами та токсичними промисловими відходами;

- поетапне впровадження системи роздільного збору твердих побутових відходів.

Забезпечення підвищення темпів економічного зростання за рахунок модернізації та структурної перебудови економіки шляхом:

- посилення інвестиційно-інноваційної спрямованості розвитку реального сектору економіки;

- посилення партнерства та сприяння інтеграційним процесам вищих навчальних закладів, наукових установ з суб'єктами господарювання, збільшення рівня впровадження результатів науково-технічних розробок у реальному секторі економіки;

- подальшого нарощування обсягів конкурентоспроможної продукції для задоволення зростаючих потреб економіки і споживчого ринку шляхом підвищення ефективності господарювання;

- удосконалення структури промислового виробництва шляхом його модернізації з впровадженням прогресивних енергозберігаючих технологій.

Політика розвитку підприємництва буде спрямовуватись на:

- удосконалення функціонування реєстраційно-дозвільної системи;

- створення ефективної системи інфраструктури підтримки суб'єктів господарювання;

- активізацію фінансово-кредитної та інвестиційної підтримки малого підприємництва.

Забезпечення сприятливого інвестиційного клімату для залучення інвестицій з метою реалізації інвестиційних проектів шляхом:

- реалізації програми дій обласної державної адміністрації у частині створення сприятливого середовища для залучення інвестицій та Програми "Інвестиційний імідж України";
- сприяння створенню та діяльності регіонального відділення Українського Центру сприяння прямим іноземним інвестиціям;
- іміджевого представлення області як на загальнодержавних, так і на міжнародних інвестиційних форумах, виставкових та інших заходах;
- проведення II Міжнародного інвестиційного форуму у м.Суми;
- широкомасштабного висвітлення в загальнодержавних та регіональних засобах масової інформації здобутків у формуванні сприятливого інвестиційного клімату та активізації інвестиційної діяльності в області.

Інвестування в реальний сектор економіки у 2006 році розглядається як перший крок у реалізації програм економічного розвитку та концентрації ресурсів на пріоритетних напрямках, що забезпечить найбільший ефект у створенні нових робочих місць, зростанні доходів населення та бюджетів усіх рівнів, залученні інвестицій недержавного сектору.

3. Соціальна політика

3.1. Доходи населення та заробітна плата.

Позитивна динаміка зростання доходів населення, яка спостерігалася в області в минулі роки, зберігається і в поточному році. Номінальна середньомісячна заробітна плата одного штатного працівника за 9 місяців цього року збільшилася порівняно з відповідним періодом минулого року на 37,9% і становила 630 грн. Реальна заробітна плата за цей період зросла на 18,3%.

Відповідно до чинного законодавства в поточному році проводилось поетапне підвищення розміру мінімальної заробітної плати: з 1 квітня – до 290 грн., з 1 липня – до 310 грн., з 1 вересня – до 332 грн.

З 1 вересня 2005 року в області розпочато реалізацію першого етапу впровадження Єдиної тарифної сітки, що дасть можливість суттєво підвищити заробітну плату працівникам бюджетної сфери.

До кінця 2005 року заробітна плата очікувано становитиме 645 грн.

Найбільш гострою соціальною проблемою залишається заборгованість із виплати заробітної плати. Загальна сума боргу перед працівниками з початку 2005 року збільшилась на 22% і на 1 жовтня становила 38,7 млн.грн., кількість працівників, яким своєчасно не виплачено заробітну плату, становила 21,3 тис.осіб, або 6,9% від загальної кількості штатних працівників.

Головна мета у 2006 році: підвищення рівня доходів населення. Зменшення заборгованості по виплаті заробітної плати.

Основні завдання на 2006 рік:

Забезпечити зростання заробітної плати, як основного джерела грошових

доходів, у 2006 році на 28,7% у порівнянні з 2005 роком і довести її у середньому по області до 830 грн.

Запровадити та забезпечити дотримання рівня мінімальної заробітної плати відповідно до діючого законодавства на всіх суб'єктах господарювання.

Збільшити частку витрат на оплату праці у валових витратах підприємств усіх сфер економічної діяльності.

Погасити заборгованості по заробітній платі в обсязі 20 млн.грн., у тому числі зменшити на 30% борги працівникам підприємств, щодо яких проводяться процедури банкрутства.

Вирішити питання забезпечення в містах та районах області службовими приміщеннями державних інспекторів праці та виділення їм службового автотранспорту.

Кількісні та якісні критерії ефективності політики

Показники	2004 (факт)	2005 (очік.)	2006 (прогн.)
Середньомісячна заробітна плата одного штатного працівника, грн.	473	645	830
Співвідношення середньомісячної заробітної плати до прожиткового мінімуму для працездатних осіб, %	125,2	142,4	166
Частка працівників, які отримують заробітну плату нижче прожиткового мінімуму для працездатних осіб, %	43,3	35,2	29,1
Заборгованість із заробітної плати на кінець року, млн.грн.	31,7	39,2	19,2

3.2. Зайнятість населення та ринок праці

Протягом 9 місяців 2005 року соціальні послуги у центрах зайнятості отримали 80,9 тис.осіб, із яких працевлаштовано 32,8 тис.осіб, пройшло навчання за новими професіями 5,2 тис.осіб, залучено до участі у громадських роботах 19,9 тис.осіб із числа незайнятого населення.

Із загальної чисельності працевлаштованих здійснено одноразову виплату допомоги по безробіттю для організації безробітними підприємницької діяльності 773 особам, працевлаштовані шляхом надання дотацій роботодавцям 1087 безробітних, переважно з числа неконкурентоспроможних на ринку праці.

Протягом 9 місяців створено 26,9 тис. нових робочих місць, у тому числі у малому бізнесі – 15,4 тис.робочих місць, із них укладено 9,4 тис.трудових договорів.

За прогнозом протягом 2005 року чисельність незайнятих громадян, які користуватимуться послугами державної служби зайнятості, становитиме 96 тис.осіб.

Основним завданням 2005 року є продовження роботи по створенню в області 34 тис.робочих місць.

Головною метою у 2006 році буде подальше розширення сфери застосування праці за рахунок створення нових робочих місць та удосконалення форм соціальної підтримки незайнятих осіб, зареєстрованих у державній службі зайнятості.

Основні завдання на 2006 рік:

Сприяти вирішенню проблем зайнятості населення на депресивних територіях, зокрема в малих монофункційних містах шляхом розвитку самозайнятості населення та підтримки малого підприємництва.

Розширити сферу застосування праці у сільській місцевості шляхом надання сільським безробітним одноразової допомоги по безробіттю для зайняття підприємницькою діяльністю та перенавчання безробітних професіям, які необхідні для сільського господарства.

Залучити до оплачуваних громадських робіт не менш ніж 20 тис. безробітних.

Забезпечити підготовку, перепідготовку та підвищення кваліфікації, в т.ч. за новими формами навчання, 6 тис. безробітних.

Забезпечити проведення інформаційних семінарів, семінарів з техніки самостійного пошуку роботи, міні-ярмарків, ярмарків вакансій, презентацій професій тощо, з метою повернення незайнятих осіб до продуктивної праці.

Сприяти наданню перших робочих місць випускникам навчальних закладів різних ступенів акредитації, підготовленим за державним замовленням.

Сприяти розвитку співпраці між навчальними закладами і підприємствами (роботодавцями) з метою формування, відтворення та збереження кадрового потенціалу.

Ресурсне забезпечення.

Заходи політики зайнятості населення (надання соціальних послуг незайнятому населенню відповідно до ст.7 Закону України "Про загальнообов'язкове соціальне страхування на випадок безробіття") у 2006 році фінансуються з Фонду загальнообов'язкового соціального страхування на випадок безробіття.

3.3 Соціальне забезпечення

У 2005 році в області здійснюється послідовна політика щодо соціального захисту малозабезпечених верств населення, зокрема сімей з низькими доходами, одиноких громадян похилого віку та інвалідів, дітей з вадами фізичного та розумового розвитку.

Збережена мережа територіальних центрів соціального обслуговування, які надають понад 40 видів соціальних послуг 21,4 тис. одиноких громадян похилого віку вдома, в умовах медичних відділень денного перебування та стаціонарного типу.

Суттєвим важелем поліпшення соціального захисту малозабезпечених верств населення є реалізація Законів України "Про державну допомогу сім'ям з дітьми", "Про державну соціальну допомогу інвалідам з дитинства та дітям-інвалідам", що дало можливість у поточному році надати підтримку цим

категоріям населення на загальну суму 44,9 млн.грн., що на 16,7 млн.грн. більше, ніж у відповідному періоді минулого року.

З 1 квітня значно збільшено розмір допомоги при народженні дитини (8497,6 грн.). Станом на 01.10.05 за зазначеною допомогою при народженні дитини звернулось 3553 застрахованих осіб, яким здійснено виплату на суму 8,9 млн.грн. Крім цього, 2241 незастрахованій особі нараховано допомогу на загальну суму 5,6 млн.грн.

З 1 квітня 2005 року збільшено диференційовані рівні соціальної допомоги для окремих категорій населення. Протягом січня-вересня 2005 року таку допомогу одержали 10 тис. малозабезпечених сімей на загальну суму 18927,6 тис.грн., що більше відповідного періоду 2004 року на 2142 тис.грн.

За 9 місяців 2005 року призначено субсидій на житлово-комунальні послуги 28595 сім'ям на суму 9575,3 тис.грн. (9 місяців 2004 року – 54740 сім'ям на суму 14963,8 тис.грн.); субсидій на тверде паливо та скраплений газ – 35099 сім'ям на загальну суму 11100 тис.грн., виплачено готівкою 10,67 млн.грн. (9 місяців 2004 року – 40722 сім'ям на загальну суму 14895,8 тис.грн.).

До Дня Перемоги отримали разову грошову допомогу 128 тис. ветеранів війни на загальну суму майже 13 млн.грн. Проведено безкоштовний ремонт 86 житлових будинків інвалідів війни на загальну суму 277,8 тис.грн. Надано послуг 5,9 тис.осіб із числа інвалідів на суму 1346,2 тис.грн.

У повному обсязі задоволена потреба в коштах для здійснення компенсаційних виплат на санаторно-курортне лікування, бензин, ремонт та технічне обслуговування транспорту.

Для санаторно-курортного лікування інвалідів та ветеранів війни області із Міністерства праці та соціальної політики України виділено 317 путівок. За рахунок коштів субвенції з Державного бюджету місцевим бюджетам оздоровлено 546 ветеранів війни.

У структурі територіальних центрів соціального обслуговування одиноких непрацездатних громадян та інвалідів створено 22 відділення медичної та соціальної реабілітації. З початку 2005 року надана реабілітаційна допомога 1959 дітям-інвалідам, які потребують соціальної та медичної реабілітації.

Головна мета у 2006 році: підвищення рівня фінансового забезпечення соціальних програм та збільшення розмірів соціальної допомоги.

Основні завдання на 2006 рік:

Забезпечити вчасне нарахування і проведення виплат соціальних допомог по догляду за дитиною та контролю за цільовим використанням одноразової допомоги при народженні дитини.

Виявити малозабезпечені сім'ї та призначити їм соціальну допомогу.

Запровадити сучасні стандарти у наданні всіх видів соціальної допомоги незахищеним верствам населення, підвищення її адресності через створення приймалень громадян за єдиною заявою.

Забезпечити реалізацію обласної цільової програми "Соціальна підтримка інвалідів Сумської області на період 2003-2008 роки".

Покращити забезпечення інвалідів засобами пересування та реабілітації, протезно-ортопедичними виробами, продовжити роботу по створенню безперешкодного доступу до об'єктів соціальної інфраструктури.

Забезпечити вчасне (до 5 травня 2006 року) нарахування та виплату разової грошової допомоги до Дня Перемоги ветеранам війни.

Продовжити роботу по здійсненню соціального захисту бездомних громадян та осіб, звільнених з місць позбавлення волі.

Продовжити наповнення Єдиного державного автоматизованого реєстру осіб, які мають право на пільги.

Кількісні та якісні критерії ефективності політики

Показники	2004 (факт)	2005 (очік.)	2006 (прогн.)
Рівень забезпечення прожиткового мінімуму для призначення державної соціальної допомоги малозабезпеченим сім'ям, % від прожиткового мінімуму;			
для працездатних осіб	21	22	22
для непрацездатних осіб	39	42	43
для інвалідів	40	45	46

Ресурсне забезпечення.

Реалізація основних завдань буде фінансуватись за рахунок державного та місцевих бюджетів.

Контрольними показниками Мінфіну України на утримання стаціонарних установ соціального захисту населення області у 2006 році передбачається обсяг видатків з обласного бюджету в сумі 18,7 млн.грн., що на 7,5% більше поточного року:

- на утримання територіальних центрів соціального обслуговування одиноких та непрацездатних громадян передбачаються видатки на їх утримання в сумі 13,1 млн.грн. за рахунок коштів місцевих бюджетів;

- контрольними показниками Мінфіну України області передбачається субвенція з державного бюджету на призначення та виплату: державних соціальних допомог у сумі 94,2 млн.грн.; пільг та субсидій на житлово-комунальні послуги – 56,2 млн.грн.; пільг та субсидій населенню на придбання твердого палива та скрапленого газу – 33,2 млн.грн., інших, передбачених законодавством, пільг (транспорт, санаторно-курортне лікування, послуги зв'язку) у сумі 20,2 млн.грн.;

- на компенсаційні виплати з Фонду соціального захисту інвалідів у 2006 році передбачається направити 9,71 млн.грн., з них:

- компенсація інвалідам на бензин, ремонт та транспортне обслуговування – 0,68 млн.грн.;

- санаторно-курортне лікування – 2,06 млн.грн.;

- матеріальна допомога – 6,78 млн.грн.;

- послуги зв'язку – 0,15 млн.грн.

Перелік програм, які будуть реалізовуватися у 2006 році:

Комплексна програма забезпечення реалізації Стратегії подолання бідності (обсяги будуть затверджені після прийняття Закону України "Про державний бюджет на 2006 рік. Орієнтовно загальна сума складе 160 млн.грн.).

Обласні програми:

- "Соціальна підтримка інвалідів Сумської області на період 2003-2008 роки";
- "Програма забезпечення безперешкодного доступу осіб з обмеженими фізичними можливостями".

3.3.1. Пенсійна реформа

У поточному році профінансовано виплату 1280,4 млн.грн. пенсій та допомог. Середній розмір пенсій з урахуванням цільової грошової допомоги зріс з 305 грн. до 372 грн.

За 9 місяців 2005 року від платників області на рахунки підвідомчих управлінь із запланованих 624,9 млн.грн. надійшло 625,1 млн.грн. власних доходів, що більше на 158,4 млн.грн. ніж за відповідний період минулого року. Планові показники власних надходжень, при темпі росту до відповідного періоду минулого року, становлять 134%, виконано на 100,1%.

На сьогодні 95,1 тис. пенсіонерів (375 тис. – загальна чисельність) одержують пенсії через банківські рахунки, що дозволило скоротити видатки бюджету Фонду за 9 місяців 2005 року та спрямувати на виплату підвищених розмірів пенсій 3,2 млн.грн.

Проблемою залишаються наявні боргові зобов'язання платників перед бюджетом Пенсійного фонду, які з урахуванням фінансових санкцій, станом на 01.10.05 року складають 44,1 млн.грн.

Значні темпи зростання заборгованості відмічені в агарному секторі економіки області. За поточний рік заборгованість аграрних підприємств області зросла з 2,9 млн.грн. до 3,6 млн.грн.

Головна мета у 2006 році:

Збільшення надходжень до Фонду за рахунок виконання стратегічних напрямків регіональної політики (підвищення підприємницької діяльності, збільшення робочих місць, підвищення рівня оплати праці та ліквідації заборгованості по її виплаті), що дозволить підняти рівень самозабезпеченості коштами для виплат пенсій та допомог пенсіонерам.

Основні завдання на 2006 рік:

Підвищити рівень фінансової стійкості системи пенсійного забезпечення громадян області.

Провести Державною виконавчою службою області ефективні заходи примусового стягнення боргів зі збору на обов'язкове державне пенсійне страхування.

Спрямувати роботу комісій з питань забезпечення своєчасності й повноти сплати податків та погашення заборгованості з виплати заробітної плати, пенсій,

стипендій, інших соціальних виплат на ліквідацію та недопущення виникнення заборгованості по платежах до Пенсійного фонду. Встановити дієвий контроль за виконанням прийнятих рішень відносно боржників зі сплати обов'язкових платежів до Пенсійного фонду.

Підвищити дисципліну сплати пенсійних внесків та збільшити обсяги надходжень до бюджету Фонду для подальшого фінансування підвищених розмірів пенсій та допомог жителям області, що мають похилий вік і матеріальне становище яких повністю залежить від своєчасної виплати та розмірів пенсій.

Забезпечити всебічний розгляд звернень громадян з питань пенсійного забезпечення та своєчасне і оперативне їх розв'язання.

Ресурсне забезпечення.

Джерелом фінансування пенсій є надходження до Пенсійного фонду України та кошти Державного бюджету.

3.4. Житлова політика

3.4.1. Розвиток будівництва та забезпечення населення житлом

На початок 2005 року в області на квартирному обліку перебувало понад 60 тис. сімей та одинаків, з них громадяни, які користуються правом першочергового та позачергового одержання житла – 14 тис., або 23,3% до загальної кількості. Реальні ж можливості поліпшити свої житлові умови безоплатно або за доступну для них плату щорічно мають у середньому лише 0,5-1% сімей, які перебувають у черзі на отримання житла.

Позитивна динаміка введення в експлуатацію житла в області за останні роки, починаючи з 2001 року та у січні-вересні 2005 року, реалізація прийнятих житлових програм не забезпечують вирішення житлової проблеми і, перш за все, малозахищених верств населення. Відсутні дієві механізми іпотечного кредитування, у тому числі довгострокового кредитування будівництва житла. Низький рівень платоспроможності населення не дозволяє вирішувати власні житлові проблеми шляхом будівництва або придбання житла на вторинному ринку.

Порядок надання пільгових довготермінових кредитів молодим сім`ям та одиноким молодим громадянам на будівництво (реконструкцію) житла визначає обласна регіональна програма молодіжного житлового кредитування. За 10 місяців поточного року на кредитування програми молодіжного житлового будівництва із державного бюджету профінансовано 4,312 млн.грн., або 88% до річного завдання, обласний бюджет розрахувався в повному обсязі – 200 тис.грн. і 590,5 тис.грн. отримано з місцевих бюджетів.

На кредитування програми "Власний дім" профінансовано 1428,6 тис.грн. з державного бюджету, 163,2 тис.грн. – з обласного, що відповідно становить 66,7% та 81,6% від передбачених на рік; з місцевих бюджетів профінансовано 155 тис.грн. З початку року введено 29 індивідуальних житлових будинків загальною площею 3656,8 кв.м.

Сім'ї військовослужбовців та прирівняні до них категорії населення забезпечуються житлом за рахунок субвенції із державного бюджету, яка за

10 місяців профінансована в обсязі 2071,2 тис.грн., або 88,9% від передбачених на рік.

У 2006 році за прогнозними показниками в області передбачається ввести в експлуатацію за рахунок усіх джерел фінансування не менше 157,7 тис.кв.м житла, або на 6% більше порівняно з очікуваним у 2005 році (148,8 тис.кв.м загальної площі житла).

Головною метою житлової політики у 2006 році є забезпечення житлом населення, і в першу чергу соціально незахищених – шляхом будівництва соціального житла, запровадження для громадян із середнім рівнем доходів доступних механізмів довгострокового житлового кредитування.

Основні завдання на 2006 рік:

Збільшити житлове будівництво за рахунок коштів державного та місцевих бюджетів, залучення коштів інвесторів для громадян, що потребують поліпшення житлових умов відповідно до законодавства та соціального захисту з боку держави, спрямування з державного та місцевих бюджетів коштів на реалізацію соціальних програм щодо забезпечення житлом військовослужбовців, молоді, індивідуальних сільських забудовників, військовослужбовців, звільнених у запас або у відставку, та інших категорій.

Забезпечити соціальні гарантії у сфері житлових відносин та реалізацію конституційного права малозахищених верств населення області на отримання соціального житла шляхом урегулювання правових, організаційних та соціальних засад державної політики у цій сфері – брати участь у розробленні проектів нормативно-правових актів щодо реалізації Житлового кодексу України в частині визначення порядку надання соціального житла з фонду соціального призначення.

Розширити будівництво соціального житла шляхом впровадження у житлове будівництво, яке здійснюється за рахунок державного та місцевих бюджетів, у тому числі для інвалідів, запровадження з 2006 року в будівельну практику державних соціальних стандартів, які визначатимуть сучасні оптимальні архітектурно-типологічні та гігієнічні вимоги щодо проектування економічного житла для соціально незахищених громадян.

Підготовити пропозиції до формування законодавчої та нормативної бази щодо створення національної системи іпотечного кредитування, в тому числі житлового будівництва.

Кількісні та якісні критерії ефективності політики:

Показники	2004 (факт)	2005 (очік.)	2006 (прогн.)
Введення в експлуатацію житла за рахунок усіх джерел фінансування, тис.кв.м	140,5	148,8	157,7
у тому числі			
соціального житла, тис.кв.м	*	-	13,7

* у 2004 році будівництво соціального житла не здійснювалось, у зв'язку з відсутністю відповідної законодавчої та нормативної бази;

Ресурсне забезпечення.

Фінансове забезпечення реалізації завдань житлового будівництва буде здійснюватися за рахунок коштів державного бюджету із залученням коштів місцевих бюджетів, інвесторів та інших джерел, не заборонених законодавством.

Пріоритетними програмами, які фінансуються з державного бюджету, будуть такі соціальні програми:

Комплексна програма забезпечення житлом військовослужбовців та членів їх сімей – 4204,6 тис.грн. – буде введено в експлуатацію понад 1,8 тис.кв.м загальної площі житла.

Обласна цільова програма підтримки індивідуального житлового будівництва на селі "Власний дім". Завдяки реалізації цієї програми планується направити 6,4 млн.грн., у тому числі з державного бюджету – 3,2 млн.грн., решта – з місцевих бюджетів та нетрадиційних джерел фінансування. За рахунок цих коштів буде збудовано 120 будинків загальною площею 9860 кв.м. і газифіковано 500 індивідуальних житлових будинків.

Програма молодіжного житлового кредитування з кожним роком набирає темпів розвитку – у 2006 році передбачається надати пільгові кредити на суму 6,4 млн.грн., у тому числі з державного бюджету – 6,2 млн.грн., з місцевих бюджетів – 0,2 млн.грн. За рахунок цих коштів передбачається введення в експлуатацію близько 60 квартир загальною площею понад 4 тис.кв.м.

З 2006 року в області починає працювати холдингова компанія "Київміськбуд". За її участю буде добудовано 4 житлові будинки (мм. Ромни, Глухів і Шостка) та проведено реконструкцію готелю в м. Охтирка під житловий будинок. Планується введення в експлуатацію 360 квартир загальною площею 18820 кв.м.

За даними Держбуду України орієнтовна опосередкована вартість одного кв. м житла в області у 2006 році складе 2313 грн.

3.4.2. Реформування житлово-комунального господарства

Відповідно до заходів по демонополізації в області впроваджена практика проведення конкурсів на залучення підприємств альтернативних форм власності до обслуговування житлового фонду. За результатами проведених конкурсів до обслуговування громадського та житлового фонду місцевих рад залучено 33 приватних підприємства, всього на ринку житлово-комунального господарства працюють 118 підприємств різних форм власності.

Створено та діють 58 об'єднань співвласників багатоповерхових будинків (ОСББ).

Підприємствами різних форм власності обслуговується 90% житлового фонду місцевих рад.

На виконання постанови Кабінету Міністрів України від 29.07.05 № 664 "Про заходи щодо проведення у 2005 році розрахунків з погашення зобов'язань держави за знеціненими грошовими заощадженнями громадян в установах Ощадного банку колишнього СРСР шляхом погашення заборгованості за житлово-комунальні послуги" станом на 01.10.05 населенню видано довідок на суму 14512,8 тис.грн.

Поряд з цим, сучасний стан житлово-комунального господарства області не відповідає встановленим вимогам.

Загальними факторами, що стримують його розвиток, є:

- неефективна система управління з боку власників об'єктів житлово-комунального господарства;

- недостатнє бюджетне фінансування житлово-комунального господарства, особливо капітального ремонту житлового фонду, поточного та капітального ремонту внутрішньоміських доріг;

- неповне відшкодування населенням собівартості наданих послуг;

- недостатній платоспроможний попит споживачів на житлово-комунальні послуги і, як наслідок, значна дебіторська (66,4 млн.грн.) та кредиторська (56 млн.грн.) заборгованості підприємств галузі;

- фінансовий стан галузі дуже складний. За І півріччя 2005 року підприємства одержали збитки в сумі 7,6 млн.грн. Усього прибутково спрацювали 45 підприємств. Основною причиною збитковості є невідповідність затверджених тарифів їх собівартості;

- загальний технічний знос і технологічна відсталість обладнання об'єктів житлово-комунального господарства, їх значна енергоємність, що обмежує можливість надання ними якісних та у повному обсязі вищезазначених послуг;

- у зоні ризику працює 20,3% тепломереж. Фактичні втрати тепла на окремих ділянках тепломереж при розрахункових 20% досягли 28-62%;

- постачання води до споживачів здійснюється по 1368,5 км водопровідних мереж, з яких 25% - старі та аварійні. Втрати води в мережах складають 23,5% від піднятого обсягу;

- по всіх підгалузях житлово-комунального господарства знос основних фондів перейшов межу 50% і більше.

Головною метою регіональної політики на 2006 рік є реформування житлово-комунального господарства відповідно до Законів України "Про Загальнодержавну програму реформування і розвитку житлово-комунального господарства на 2004-2010 роки" та "Про житлово-комунальні послуги".

Основні завдання на 2006 рік.

Удосконалити систему управління житлово-комунальним комплексом населених пунктів, у тому числі шляхом реформування служб "Замовник", створення об'єднань співвласників багатоквартирних будинків і на їх базі асоціацій об'єднань, створення інституту управителів житлових будинків.

Створити умови для стимулювання інвестиційної діяльності в галузі.

Провести ефективну енергозберігаючу політику, заміну або технічну модернізацію застарілого обладнання, відновлення аварійних об'єктів комунального призначення за рахунок солідарного фінансування з державного та місцевих бюджетів.

Покращити якість житлово-комунальних послуг та запровадити сучасну систему їх обліку.

Демонополізувати житлово-комунальне господарство та створити конкурентне середовище на ринку житлово-комунальних послуг.

Покращити фінансово-економічний стан підприємств житлово-комунального господарства, створити умови для їх беззбиткової діяльності.

Удосконалити цінову політику щодо формування тарифів на житлово-комунальні послуги та запровадження самоокупних тарифів для всіх груп споживачів. У разі затвердження їх нижче економічно обґрунтованих витрат, передбачити у місцевих бюджетах дотацію на покриття різниці.

Кількісні та якісні критерії ефективності політики:

Показники	2004 (факт)	2005 (очік.)	2006 (прогн.)
Частка питної води, що споживається населенням міст/сільської місцевості, яка відповідає національним (державним) стандартам, у загальній кількості реалізованої населенню питної води, %	92/78	94/80	95/81
Рівень відшкодування виробничих витрат підприємств за рахунок доходів від надання житлово-комунальних послуг, %:			
- водопровідно-каналізаційне господарство	72,1	70,8	100
- комунальна теплоенергетика	82,7	91,3	100
- утримання житла	99,8	90,0	100
Рівень оплати житлово-комунальних послуг споживачами, %:			
- водопровідно-каналізаційне господарство	107,1	100	100
- комунальна теплоенергетика	123,0	95	100
- утримання житла	98,2	96	100
Питомі витрати енергоресурсів:			
- електроенергії на послуги водопостачання та водовідведення (кВт/год на 1 куб.м)	1,1	1,0	1,0
- газу на послуги теплопостачання (кг у.п./Гкал)	168,1	167,5	167,0
Частка застарілих і аварійних мереж, %:			
- водопровідно-каналізаційне господарство	25,1	25,0	24,9
- комунальна теплоенергетика	20,4	20,3	20,2
Рівень втрат питної води у мережах, %	24,4	23,5	23,0
Частка капітально відремонтованого житла у загальній площі багатоквартирного житла, %	0,25	0,28	0,3

Ресурсне забезпечення.

Заходи фінансуються в обсязі 52,4 млн.грн., з пріоритетним фінансуванням:

- загальнодержавної програми реформування і розвитку житлово-комунального господарства на 2004-2010 роки;
- програми поетапного оснащення наявного житлового фонду засобами обліку та регулювання споживання води і теплової енергії до 2007 року;
- загальнодержавної програми "Питна вода України на 2006-2020 роки";
- виконання заходів по впровадженню енергозберігаючих технологій та обладнання.

Фінансування заходів буде здійснюватись за рахунок коштів бюджетів усіх рівнів.

3.4.3. Політика у сфері обігу споживчих товарів і послуг

За січень-вересень 2005 року роздрібний товарооборот підприємств-юридичних осіб у порівнянні з відповідним періодом минулого року зріс на 17%, оборот ресторанного господарства за оперативними даними збільшився на 0,8%. Відкрито 266 магазинів та 38 закладів ресторанного господарства, із них у сільський місцевості – 63.

З початку року приватними підприємцями-фізичними особами в сільській місцевості відновлено роботу 28 магазинів та відкрито 30 нових підприємств роздрібної торгівлі.

Населенню області було надано побутових послуг на 23,7% більше, ніж за відповідний період минулого року. Відкрито 115 нових закладів побутового обслуговування населення.

Поряд з цим залишається ряд проблемних питань, які потребують вирішення у 2006 році:

- низький рівень фактичної забезпеченості торговими площами на 1 споживача, невеликі розміри підприємств торгівлі, наявність лише 1% магазинів самообслуговування стримують підвищення якості торговельного обслуговування населення області;
- повільними темпами розвивається мережа роздрібної торгівлі та ресторанного господарства в сільській місцевості. Продаж товарів народного споживання на одного сільського жителя в 2005 році в 4,4 раза менший, ніж у міських населених пунктах;
- актуальною є проблема удосконалення законодавчої бази з питань торговельної діяльності, діючого порядку проведення розрахункових операцій з метою ліквідації тіньових схем реалізації товарів, контролю за якістю і безпечністю продукції;
- низький рівень надання побутових послуг в сільській місцевості, відсутні умови для одержання соціально-необхідних побутових послуг. Із 1474 населених пунктів області стаціонарні заклади по наданню побутових послуг діють лише в 103, що складає 7% до загальної їх кількості.

Основні завдання у сфері торгівлі та побуту на 2006 рік:

Забезпечити здійснення якісних перетворень у сфері роздрібної торгівлі шляхом формування ефективної цивілізованої торговельної інфраструктури, у першу чергу за рахунок розбудови сучасних торговельних центрів, універсальних магазинів (супермаркетів, універсамів) та подальшого розвитку торговельних систем, які здійснюють роздрібну та оптово-роздрібну торгівлю, застосовують прогресивні підходи до організації торговельного бізнесу, використовують передові торговельні технології.

Здійснити розвиток мережі підприємств торгівлі та ресторанного господарства завдяки перепрофілюванню приміщень та об'єктів з урахуванням зміни структури попиту споживачів.

Забезпечити подальший розвиток мережі спеціалізованих загальнодоступних (за критерієм вартості товарів і послуг для споживачів) закладів ресторанного господарства – невеликих барів, кафе, закусочних із сучасним інтер'єром, переважним асортиментом українських національних страв, кулінарних, кондитерських виробів, морозива тощо.

Відкрити 150 нових закладів торгівлі та 35 закладів ресторанного господарства, у тому числі у сільський місцевості 50 та 5 відповідно. Відновити роботу 20 закритих закладів торгівлі та 3 закритих закладів ресторанного господарства у сільській місцевості.

Продовжити роботу по вдосконаленню функціонування ринків з продажу продовольчих та непродовольчих товарів, перетворенню їх у сучасні торговельно-побутові комплекси.

Сприяти створенню розгалуженої та збалансованої інфраструктури об'єктів побутового обслуговування в усіх регіонах області для забезпечення можливості отримання соціально-необхідних видів послуг міським та сільським населенням.

Відкрити 105 закладів побутового обслуговування, у тому числі у сільській місцевості – 21. Відновити роботу 3 закритих закладів побутового обслуговування у сільській місцевості.

Вжити заходів щодо підвищення технічного рівня підприємств сфери послуг на основі впровадження сучасного обладнання, прогресивних технологій, підвищення якості надання послуг та культури обслуговування.

Продовжити роботу по збереженню існуючих та створенню нових робочих місць у сфері побуту, залученню до праці в ній соціально незахищених верств населення.

Розширити та удосконалити виїзне обслуговування сільського населення по наданню соціально необхідних видів послуг.

Кількісні та якісні критерії ефективності політики:

Показники	2005 (очік.)	2006 (прогн.)
Обсяг роздрібного товарообороту та ресторанного господарства, млн.грн.	1650,0	2080,0
у тому числі оборот ресторанного господарства, млн.грн.	94,0	105,0
Індекс фізичного обсягу роздрібного товарообороту, % у тому числі обороту ресторанного господарства, %	112,9 100,7	113,3 100,9
Роздрібний товарооборот у розрахунку на 1 особу, грн.	1326	1680
Оборот ринків, млн.грн.	590	630
Обсяг вироблених побутових послуг, %	108,3	110,2

Обсяги та джерела фінансування заходів:

Основним джерелом фінансування галузі у 2006 році будуть власні кошти суб'єктів господарювання, направлені на нове будівництво, реконструкцію наявних вільних площ для відкриття закладів торгівлі, ресторанного господарства та побуту.

4. Гуманітарна сфера

4.1. Здоров'я населення

Найбільш гострою соціальною проблемою в регіоні, як і в цілому по Україні, є незадовільний стан здоров'я населення.

За оціночними міжнародними показниками рівень народжуваності в області низький, а смертності населення – високий. При цьому немає жодного району та міста з позитивними показниками природного приросту населення.

Смертність населення за 9 місяців 2005 року склала 12,8 на 1000 населення проти 13,5 за 9 місяців 2004 року.

Із усієї кількості померлих за 8 місяців 2005 року 22% – населення працездатного віку, яке за останні роки має тенденцію до зростання.

Зросла малюкова смертність з 8,7 на 1000 народжених живими до 9,6.

Станом на 01.10.05 (з 1987р.) в області офіційно зареєстровано 553 ВІЛ-інфікованих (44,5 на 100000 населення), 100 хворих на СНІД (8,1 на 100000 населення), з яких 45 – померло від СНІДу (3,6 на 100000 населення).

Майже в 2 рази виросла смертність від туберкульозу і досягла 20,3% на 100 000 населення проти 11% за 9 місяців 2004 року.

Онкологічна захворюваність населення становить 347 на 100000 населення (2003 р. – 332,6).

Проведені у 2005 році заходи сприяли покращанню основних показників діяльності медичних закладів області та стану здоров'я населення.

Покращилась профілактична робота протитуберкульозного напрямку. Підвищилось охоплення новонароджених вакцинацією БЦЖ в пологових відділеннях області. Виросло проведення дитячої туберкулінодіагностики (до 953,17 на 1000 дітей проти 946,89 за 2004 рік).

Залишилась на рівні 2004 року народжуваність і за 8 місяців 2005 року становила 5,4 на 1000 населення.

На охорону здоров'я області на 2005 рік затверджено 263,42 млн.грн., що більше у порівнянні з контрольними показниками на 33,4 млн.грн., і складає 42,6% від реальної потреби галузі.

Збільшилось фінансування в розрахунку на одного мешканця, яке в цілому по області складає 148,82 грн. (9 місяців 2004 року – 111,33 грн.).

В області діє 16 лікарняних кас, членами яких стали 44383 чоловік, що складає 3,6% від населення області (9 місяців 2004 року – 43783 члени, або 3,5% від населення області). До лікарняних кас області у поточному році надійшло 2192 тис.грн. (9 місяців 2004 року – 1758 тис.грн.).

Продовжується робота по впровадженню сімейної медицини. Відкрито 91 амбулаторію сімейного лікаря, 9 відділень сімейної медицини. В лікувально-профілактичних закладах працюють 167 сімейних лікарів, забезпеченість становить 1,34 на 10 тис. населення.

Здійснюється переоснащення закладів охорони здоров'я сучасною медичною апаратурою. За рахунок Державного бюджету поставлено медикаментів, медичних засобів та медобладнання на 9785,2 тис.грн., що в 1,5 раза більше ніж за відповідний період минулого року.

На виконання національних програм в цілому по області затверджені асигнування в сумі 59,9 млн.грн., що складає 23% від річної потреби. (2004 рік – 51 млн.грн., або 36,5% від потреби). Фінансування програм залишається на рівні минулого року.

Головна мета для досягнення у 2006 році – поліпшення стану здоров'я населення на основі забезпечення доступності якісної медичної допомоги і, перш за все, для соціально незахищених верств населення. Запровадження нових ефективних механізмів фінансування та управління в сфері охорони здоров'я, створення умов для формування здорового способу життя.

Основні завдання на 2006 рік:

Покращити якість та доступність медичної допомоги шляхом забезпечення розвитку мережі закладів первинної медико-санітарної допомоги на засадах сімейної медицини, реорганізації фельдшерсько-акушерських пунктів у населених пунктах з кількістю населення більш ніж 1000 чоловік та сільських лікарських амбулаторій в амбулаторії загальної практики сімейної медицини, закладів вторинного та третинного рівня медичної допомоги – у напрямку оптимізації мережі і технічного переоснащення, створення належних соціально-побутових умов для роботи та проживання медичних кадрів – протягом року.

Поліпшити надання стаціонарної медичної допомоги шляхом оптимізації ліжкового фонду закладів охорони здоров'я з урахуванням медико-економічної ефективності роботи ліжка з пріоритетом розвитку стаціонарозамінних форм медичної допомоги – до кінця 2006 року.

Впровадити в практику Державну програму "Репродуктивне здоров'я нації на 2006-2015 роки" з метою координації зусиль державних, громадських та неурядових структур усіх рівнів щодо поліпшення стану репродуктивного здоров'я населення області (по завершенні якої очікується: недопущення материнської смертності та стабілізації рівня малюкової смертності, а також частоти абортів у жінок фертильного віку) – до кінця 2006 року.

Реорганізувати роботу родопомічних закладів через створення індивідуальних і сімейних пологових залів, впровадження низькозатратних перинатальних технологій у діяльність районних родопомічних закладів для досягнення до кінця 2006 року питомої ваги нормальних пологів не нижче 35% – до кінця 2006 року.

Забезпечити контроль над ситуацією з соціально небезпечними хворобами (ВІЛ-інфекції/СНІДу та туберкульозу) шляхом реалізації державних та міжнародних програм з ВІЛ-інфекції/СНІДу та туберкульозу, зокрема, в частині розширення доступу різних категорій населення до системи добровільного консультування і тестування на ВІЛ-інфекцію/СНІД, забезпечення доступу ВІЛ-інфікованих до лікування та профілактики опортуністичних інфекцій та антиретровірусної терапії; поширення замісної терапії серед хворих на ВІЛ-інфекцію/СНІД – до кінця року.

Забезпечити рівень охоплення дітей основними профілактичними щепленнями відповідно до календаря щеплень не нижче 95% від потреби – до кінця року.

Забезпечити укомплектування закладів первинної медико-санітарної допомоги медичними кадрами на рівні, не менше як 91% – до кінця року.

Кількісні та якісні критерії ефективності політики:

Показники	2004 (факт)	2005 (очік.)	2006 (прогн.)
Рівень смертності дітей віком до року (на 1000 народжених живими)	8,9	9,6	9,5
Рівень материнської смертності (на 100 000 народжених живими)	11,03	22,5	-
Забезпечення хворих на СНІД найнеобхіднішими антиретровірусними препаратами за кошти державного бюджету (кількість осіб)	0	0	2
Частка ВІЛ-інфікованих дітей, народжених ВІЛ-інфікованими матерями (%)	8,3	10,0	10,0
Рівень смертності внаслідок туберкульозу (на 100 000 населення)	17,0	28,0	27,3

Ресурсне забезпечення.

Заходи будуть фінансуватись за рахунок державного бюджету, місцевих бюджетів та інших джерел. Для забезпечення стабільної роботи закладів необхідно 723,7 млн.грн. За попередніми контрольними розрахунками бюджет охорони здоров'я області складе 291,3 млн.грн., або 40,3% від потреби. Поряд з бюджетними коштами буде проводитись робота по залученню альтернативних джерел фінансування, а саме: платні послуги, співпраця з лікарняними касами, страховими компаніями, що проводять добровільне медичне страхування, отримання благодійної допомоги від юридичних та фізичних осіб в межах чинного законодавства.

Забезпечуватиметься виконання державних цільових програм за кошти державного бюджету:

Національна програма імунопрофілактики населення України на 2002-2006 роки (2465,4 тис.грн.).

Державна програма "Онкологія" на 2002-2006 роки (10651,6 тис.грн.).

Національна програма профілактики ВІЛ-інфекції, допомоги та лікування ВІЛ-інфікованих та хворих на СНІД на 2004-2008 роки (696,1 тис.грн.).

Комплексна програма "Цукровий діабет" на 1999-2007 роки (53138 тис.грн.).

Програма профілактики і лікування артеріальної гіпертензії в Україні на 1999-2010 роки (1633,6 тис.грн.).

Програма розвитку донорства крові та її компонентів на 2002-2007 роки (5830,6 тис.грн.).

Міжгалузева комплексна програма "Здоров'я нації" на 2002-2011 роки (128013,8 тис.грн.).

Програма профілактики та лікування стоматологічних захворювань на 2002-2007 роки (2489,9 тис.грн.).

4.2. Освіта

В області функціонує 425 дошкільних навчальних закладів, в яких отримують освіту біля 28 тис. дітей дошкільного віку (61,6% до загальної кількості, по Україні – 49%). На базі загальноосвітніх шкіл функціонують з різним режимом перебування 186 дошкільних груп. Підготовкою до школи охоплено 77% дітей 5-річного віку (у сільській місцевості – 97,8%).

У цьому навчальному році працюють 658 загальноосвітніх навчальних закладів різних форм власності: 35 професійно-технічних, 23 вищих I-II рівнів акредитації, 9 вищих III-IV рівнів акредитації, 6 міжшкільних навчально-виробничих комбінатів, 49 позашкільних установ, обласний інститут післядипломної педагогічної освіти.

Навчанням у загальноосвітніх школах охоплено близько 130 тис. учнів (2004/2005 навчальний рік – 139,3 тис. учнів). Повною загальною середньою освітою охоплено 99,93% дітей та підлітків шкільного віку (2000 рік – 99,86%).

Важливим питанням сьогодення залишається приведення мережі навчальних закладів у відповідність з бюджетним призначенням. Незважаючи на значне зменшення учнів шкіл у 2005-2006 навчальному році в порівнянні з минулим (на 9 тис.чол.), не припинена діяльність жодного загальноосвітнього навчального закладу, збережені робочі місця педпрацівників.

Негативний демографічний фактор став основним чинником скорочення чисельності першокласників. Так, якщо в 1995-1996 навчальному році вперше переступили поріг школи 19 тис. дошкільнят, у 2005-2006 – вже 9,4 тис.

Забезпечується доступ до якісної освіти дітей шкільного віку сільської місцевості. Організованим підвозом охоплено 5877 учнів (77,1%).

В області діє 17 шкіл-інтернатів для дітей-сиріт і дітей, позбавлених батьківського піклування. У цих закладах навчається 2899 учнів, із них 1006 – діти-сироти. У 2005 році, в порівнянні з 2004 роком, фінансування інтернатних закладів збільшилося на 9578,1 тис.грн. і становить 29718,7 тис.грн.

Рівень комп'ютеризації загальноосвітніх навчальних закладів I-III ступенів становить 80,5%, що на 21,9% більше ніж у відповідному періоді 2004 року.

Влітку 2005 року організованими формами оздоровлення охоплено майже 64 тис. дітей (47% контингенту дітей шкільного віку проти 44% у 2004 році). Всього на фінансування оздоровчої кампанії у поточному році залучено 12,3 млн.грн. проти 11,6 млн.грн. минулого року.

Продовжується робота по зміцненню, омолодженню педагогічних кадрів. У навчально-виховних закладах області працює близько 24,5 тис. педагогічних працівників.

У професійно-технічних закладах здобувають освіту 15 тис. осіб. У 9 вищих навчальних закладах III-IV рівнів акредитації та 23 закладах I-II рівнів акредитації (в т.ч. один приватний) здобувають освіту відповідно 47337 та 18551 осіб. Чисельність студентів вищих навчальних закладів III-IV рівнів акредитації має стійку тенденцію до зростання (за останні 5 років на 19,7% в середньому за рік).

У порівнянні з минулим 2004 роком фінансування галузі освіти на 2005 рік збільшено на 37,7%. З урахуванням змін на поточний рік затверджено 315,2 млн.грн.

Головними цілями регіональної політики у 2006 році є: забезпечення рівного доступу громадян області до якісної освіти; відновлення роботи тимчасово закритих навчальних закладів, впровадження нових сучасних моделей та форм здобуття освіти.

Основні завдання на 2006 рік:

Забезпечити та удосконалити повноцінну роботу дошкільних навчальних закладів, можливість отримання дошкільної освіти в різних організаційних формах:

- забезпечити повне охоплення підготовкою до школи дітей п'ятирічного віку через організацію дошкільних груп на базі загальноосвітніх шкіл, груп короткотривалого перебування і соціального патронату на базі дитячих садків, приватних, сімейних, індивідуальних форм навчання;
- запровадити варіативні форми охоплення дітей дошкільного віку, які не відвідують дошкільні навчальні заклади, дошкільною освітою;
- зберегти мережі функціонуючих загальноосвітніх, позашкільних навчальних закладів та відновити роботи тимчасово непрацюючих дошкільних навчальних закладів;
- передати до комунальної власності дошкільні навчальні заклади підприємств і відомств.

Визначити невідкладні і перспективні заходи щодо реалізації системи освіти з урахуванням вимог сучасного інформаційно-технологічного суспільства.

Реалізувати обласну програму "Вчитель", розраховану на 2002-2012 роки, в частині модернізації, системи підготовки педагогічних кадрів, оновлення змісту і форм професійної діяльності педагогічних працівників.

Підвищити освітній рівень сільського населення. Забезпечити регулярне безоплате підвезення учнів та вчителів сільських шкіл шляхом реалізації обласної програми "Шкільний автобус".

Завершити роботу по комп'ютеризації загальноосвітніх навчальних закладів I-III ступенів. Створити сучасні комп'ютерні класи, локальні та глобальні мережі.

Забезпечити повноцінну роботу шкіл-інтернатів протягом 2006 року.

Привести у відповідність до програми розвитку освітніх галузей області мережу професійно-технічних навчальних закладів, їх структуру, а також зміст, форми і терміни підготовки робітничих кадрів:

- провести моніторинг стану справ на регіональному ринку праці з метою визначення та забезпечення кваліфікованими робітничими кадрами;
- урегулювати питання кадрового забезпечення кваліфікованими робітничими кадрами;
- здійснити підготовку педагогічно-інженерних працівників, які б поєднували функції викладача, вихователя та майстра виробничого навчання;
- збільшити обсяги позабюджетної діяльності навчальних закладів із 7 млн.грн. до 8,4 млн.грн. (на 20%);
- забезпечити випуск у 2006 році 6,3 тис. кваліфікованих робітників, прийому на навчання у 2006/2007 навчальному році 6,1 тис. учнів.

Нарощувати потенціал вищої освіти, усунути причини, що уповільнюють

адаптацію вищих навчальних закладів до соціально-орієнтованої ринкової економіки, інтеграцію у європейський і світовий простір, підвищення якості вищої освіти шляхом:

- забезпечення інноваційного розвитку вищої освіти та його випереджувального характеру;
- поглиблення міжнародного співробітництва, входження системи вищої освіти в європейський і світовий освітній та науковий простір, розширення участі вищих навчальних закладів, науковців і студентів у міжнародних освітянських і наукових проектах;

Реалізовувати державні програми розвитку вищої освіти на 2005-2007 роки.

Кількісні та якісні критерії ефективності політики:

Показники	2004 (факт.)	2005 (очік.)	2006 (прогн.)
Чистий показник охоплення дітей повною загальною середньою освітою, %	99,92	99,93	99,93
Чисельність студентів вищих навчальних закладів I-II рівнів акредитації, які навчаються за кошти державного бюджету, на 10 тис. населення, осіб	64	68	68
Чисельність студентів вищих навчальних закладів III-IV рівнів акредитації, які навчаються за кошти державного бюджету, на 10 тис. населення, осіб	148	164	172

Ресурсне забезпечення.

Заходи будуть фінансуватися в межах бюджетних асигнувань, що передбачені в державному і місцевому бюджетах.

У проекті бюджету на 2006 рік по галузі "Освіта" попередній обсяг видатків згідно з контрольними показниками Міністерства фінансів України складає 411,2 млн.грн. Загальна потреба на 2006 рік згідно з розрахунками становить 622,6 млн.грн.

4.3. Підтримка сімей, дітей та молоді

Реалізація сімейної політики у 2005 році ґрунтується на впровадженні соціальних програм та заходів, затверджених розпорядженнями голови обласної державної адміністрації.

Станом на 01.01.05 в області проживає 5409 багатодітних сімей, в яких виховується 17666 дітей; 6541 малозабезпечена сім'я, в них дітей – 12190; 9319 неповних сімей, в них дітей – 11183.

Для поліпшення становища молодої сім'ї в регіоні працює 53 спеціалізовані служби, з них 26 спеціалізованих служб сім'ї "Родинний дім".

Гострою залишається проблема соціального сирітства. В області проживає 2459 дітей-сиріт та дітей, позбавлених батьківського піклування. Діють 7 дитячих будинків сімейного типу, в яких виховується 88 дітей.

У 2005 році в обласному бюджеті зросли видатки на реалізацію молодіжних програм з 90 тис.грн. до 200 тис.грн., у міських та районних бюджетах на 15%.

З метою сприяння працевлаштуванню молоді, надання інформаційної консультативної допомоги діє молодіжний центр праці. З початку 2005 року 180 чоловік забезпечено тимчасовим працевлаштуванням, 35 – працевлаштовані на постійну роботу. Для забезпечення працевлаштування пільгових категорій молоді на підприємствах області за поданням центрів зайнятості бронюються робочі місця.

З метою залучення молоді до підприємницької діяльності, створення умов для ефективного розвитку молодіжного підприємництва щороку проводиться обласний конкурс бізнес-планів підприємницької діяльності. У 2005 році в ньому взяли участь 97 учасників. Для залучення більш широких мас до молодіжного підприємництва проведено семінари "Підтримка та розвиток молодіжного підприємництва", 12 семінар-тренінгів для лідерів громадських організацій та студентського активу "Стратегії організації прийняття рішень. Написання проекту".

Головна мета для досягнення у 2006 році – забезпечення прав і можливостей бездоглядних та безпритульних дітей у нових економічних умовах, розвиток нових сімейних форм виховання дітей – дитячих будинків сімейного типу та прийомних сімей, реалізація молодіжної, сімейної та гендерної політики, оздоровлення дітей та молоді.

Основні завдання на 2006 рік:

Сприяти створенню мережі притулків, центрів соціально-психологічної реабілітації для неповнолітніх, дитячих містечок – до кінця року.

Забезпечити розвиток мережі дитячих будинків сімейного типу та прийомних сімей та умов для їх належного функціонування – до кінця року.

Сприяти створенню притулків, закладів та служб для потерпілих від насильства в сім'ї – до кінця року.

Забезпечити зайнятість та зниження рівня безробіття серед молоді – створення молодіжних центрів праці – до кінця року.

Забезпечити діяльність молодіжних трудових загонів із залученням молодіжних центрів праці, органів студентського та учнівського самоврядування, молодіжних громадських організацій, волонтерів соціальних служб у справах сім'ї, дітей та молоді – червень-вересень.

Забезпечити розвиток мережі центрів ресоціалізації наркозалежної молоді "Твоя перемога" та підготовки спеціалістів для роботи в зазначених центрах – до кінця року.

Запровадити систему резервування територій під будівництво житла молоді – до кінця року.

Забезпечити створення соціальних центрів матері та дитини, консультативних пунктів у пологових будинках та сприяти їх діяльності – до кінця року.

Сприяти створенню центрів денного перебування ВІЛ-інфікованих дітей та їх діяльності – до кінця року.

Збільшити кількість залучених дітей-сиріт та дітей, позбавлених батьківського піклування, до програм адаптації та підготовки до самостійного життя – сприяти створенню соціальних гуртожитків – до кінця року.

Провести конкурс для реалізації проектів молодіжних організацій – лютий.

Оздоровити не менше 50% дітей віком до 14 років – травень-серпень.

Залучити спільно з громадськими організаціями не менше 10 проектів від міжнародних донорських фондів – протягом року.

У 2006 році у галузі молодіжної, сімейної та гендерної політики впроваджуватиметься 30 державних програм.

Ресурсне забезпечення.

На програми підтримки молоді: в обласний бюджет закладено 400 тис.грн., в державний бюджет – 80 тис.грн., в донорські фонди – 200 тис.грн.

На програми підтримки сім'ї: обласний бюджет – 50 тис.грн., державний бюджет – 15 тис.грн., донорські фонди – 600 тис.грн.

На програми підтримки жінок: обласний бюджет – 50 тис.грн., державний бюджет – 15 тис.грн., донорські фонди – 50 тис.грн.

4.4. Культура і духовність

Культурно-мистецьку діяльність в області здійснюють 656 клубних та 602 бібліотечні заклади, 11 державних і 121 громадський музей, 35 дитячих початкових закладів естетичного виховання та 45 їх філій, обласний центр народної творчості, два театри, вище училище мистецтв і культури ім. Д.Бортнянського, обласна філармонія.

На терені області з'являються і заклади культури нового типу (обласне громадське об'єднання "Мистецький центр "Собор", громадське об'єднання "Органум"). Працюють творчі спілки: обласні організації Національних спілок художників, письменників, обласне відділення Національної музичної спілки тощо.

За 9 місяців поточного року заклади культури профінансовані на 84,9%, що на 5,9% більше відповідного періоду минулого року, направлено на виплату заробітної плати 80% виділених коштів.

Проте стан багатьох закладів культури не відповідає сучасним вимогам. На сьогодні 15 закладів культури знаходяться в аварійному стані, 202 потребують капітального ремонту, 47% приміщень від загальної кількості не опалюються в зимовий період, 80% комплектів звукової та музичної апаратури потребують заміни.

Працюють неповний робочий день 1205 працівників галузі, що значно стримує приток молодих кадрів.

Під охороною держави в області перебувають 2720 об'єктів культурної спадщини, серед яких 1431 пам'ятка історії, 95 – монументального мистецтва, 639 – археології, 555 – містобудування та архітектури. У Державний реєстр нерухомих пам'яток України внесено 3 пам'ятки історії, 17 – археології та 127 – архітектури. На жаль, повільними темпами виконується пам'яткоохоронна робота, а також заходи з проведення паспортизації пам'яток, що обумовлено недостатнім фінансуванням.

Головна мета у сфері культури на 2006 рік – збереження національної культурної спадщини та розширення доступу населення до культурних надбань.

Основні завдання на 2006 рік:

- провести заходи, спрямовані на підтримку розвитку культури на селі, в т.ч. розробити програму "Сільський клуб", провести обласну естафету праці і культури "Моє рідне село";
- забезпечити подальший розвиток матеріально-технічної бази закладів культури, провести необхідні ремонти приміщень та опалювальних систем;
- здійснити соціальний захист працівників культури, перевести всіх працюючих на повні ставки відповідно до навантаження;
- створити систему моніторингу стану та використання пам'яток історико-культурної спадщини;
- поліпшити стан збереження історико-культурної спадщини – завершити формування списків пам'яток історії та культури області для включення до Державного реєстру національного культурного надбання;
- відкрити сільські філії шкіл естетичного виховання, запровадити музично-естетичне виховання у дошкільних закладах;
- реалізувати загальнодержавну програму поліпшення кінообслуговування населення шляхом придбання цифрових кінотеатрів.

Кількісні та якісні критерії ефективності політики:

Показники	2004 (факт.)	2005 (очік.)	2006 (прогн.)
Публічні та універсальні бібліотеки, одиниць	602	596	596
Заклади клубного типу, одиниць	656	653	653
Заклади кіновідеопоказу, одиниць	18	21	27
Відвідуваність населенням кіносеансів з платним показом, тис. осіб	210,2	230	250
Музеї, одиниць	11	11	11
Відвідуваність музеїв населенням, тис. осіб	135	140	143
Театри, одиниць	2	2	2
Відвідуваність театрів населенням, тис. осіб	199,4	200	200

Ресурсне забезпечення.

Розрахунковий показник обсягу видатків на культуру Сумської області на 2006 рік доведений Міністерством фінансів у розмірі 35,2 млн.грн. Зазначена контрольна цифра фінансування на 75,2% забезпечує захищені статті видатків. Крім бюджетного фінансування, на розвиток галузі залучатимуться спонсорські кошти та кошти від платних послуг, що надаються закладами культури населенню.

Для вирішення проблеми неповної зайнятості працівників галузі у 2006 році необхідно додатково близько 1 млн.грн.

Для забезпечення проведення паспортизації пам'яток історії, археології та монументального мистецтва на 2006 рік необхідно 9,5 тис.грн., для здійснення

моніторингу пам'яток історії та культури – 12 тис.грн., поповнення бібліотечних фондів – 600 тис.грн.

Протягом 2006 року в галузі будуть реалізовуватися наступні програми:

Державна програма розвитку культури на період до 2007 року (10 тис.грн.).

Комплексна програма паспортизації об'єктів культурної спадщини на 2003-2010 роки (509 тис.грн.).

Загальнодержавна програма збереження та використання об'єктів культурної спадщини на 2004 – 2010 роки (21,5 тис.грн.).

Загальнодержавна програма розвитку національної кіноіндустрії в Україні на 2003-2007 роки (360 тис.грн.).

Державна програма охорони та збереження нематеріальної культурної спадщини на 2004-2008 роки (60 тис.грн.).

Державна програма розвитку і функціонування української мови на 2004-2010 роки (4 тис.грн.).

Державна програма розвитку краєзнавства на період до 2010 року (6,5 тис.грн.).

4.5. Розвиток інформаційного простору

З метою забезпечення свободи слова та інформаційної діяльності, вільного доступу громадян до інформації, на території області мають право виходу 280 друкованих засобів масової інформації з місцевою сферою розповсюдження, з яких регулярно видається 124 часописи. 24 газети є комунальними, їх співзасновники – органи виконавчої влади та місцевого самоврядування. Ліцензію Національної ради з питань телебачення і радіомовлення на право користування каналами мовлення мають 43 телерадіоорганізації. Працює обласна державна телерадіокомпанія, ТРК "Телеком-Сервіс" та ТРК "Акцент" (м. Шостка), а також 16 редакцій проводового районного радіо, засновниками чи співзасновниками яких є органи виконавчої влади та місцевого самоврядування. Інші телерадіоорганізації засновані підприємствами, організаціями, комерційними структурами, приватними особами.

До складу видавничо-поліграфічного комплексу області входять 23 видавничі організації і редакційно-видавничі відділи, 17 міських, районних та одна обласна друкарні.

Кількість книготорговельних підприємств в області становить 18 спеціалізованих магазинів.

В області вживаються заходи, спрямовані на забезпечення неупередженого інформування громадян, зміцнення зв'язків місцевих органів виконавчої влади із засобами масової інформації, надання їм повної та об'єктивної інформації з актуальних питань, недопущення втручання у діяльність журналістів та редакційних колективів.

За 9 місяців 2005 року про роботу владних структур на сторінках "Сумщини" надруковано близько 400 матеріалів, в інших місцевих комунальних газетах – понад 4,5 тис.

Головними цілями для виконання у 2006 році є об'єктивне інформування громадян про діяльність органів виконавчої влади та місцевого самоврядування по вирішенню питань соціально-економічного розвитку територій, організація в області громадського телебачення, створення відкритого інформаційного середовища.

Основні завдання на 2006 рік:

- забезпечити реалізацію конституційних прав громадян на отримання інформації та свободу слова;
- поліпшити технічний стан обласної державної телерадіокомпанії, комунальних друкованих та електронних засобів масової інформації;
- створити на базі обласної державної телерадіокомпанії громадське телебачення і радіомовлення;
- збільшити кількість місцевих друкованих засобів масової інформації на 8 найменувань за рахунок зростання кількості недержавних видань;
- залучити неурядові ресурси, у тому числі журналістських, об'єднань для публічного обговорення нагальних суспільних проблем;
- організовувати та проводити громадські ради, зустрічі, переговори, круглі столи, публічні дебати, фокус груп, семінари та конференції інших публічних заходів із суб'єктами публічного управління, у тому числі й за участю іноземних партнерів;
- продовжити роботу над створенням веб-сайту обласної державної адміністрації;
- протягом року проводити "прямі ефіри", Інтернет-конференції, прес-конференції та зустрічі представників ЗМІ з керівниками органів виконавчої влада та місцевого самоврядування;
- продовжити оприлюднення на сторінках періодичних видань регуляторних актів, прийнятих органами виконавчої влади, територіальними підрозділами центральних органів влади та їх посадовими особами, графіки особистого прийому громадян.

4.6. Розвиток громадянського суспільства

З метою розвитку інституцій громадянського суспільства обласна державна адміністрація підтримує розвиток громадських організацій Сумщини. На сьогодні на території області діють понад 400 громадських організацій, у тому числі молодіжні, припартійні, природоохоронні, жіночі, організації правозахисту, просвітницькі, релігійні, організації ветеранів, інвалідів та ін.

Протягом року завдяки їх активності реалізовано культурно-мистецькі, спортивні, військово-патріотичні заходи, проводилась просвітницька та видавнича діяльність та ін. На програмний розвиток громадських організацій у 2005 році було виділено 187 тис.грн., які спрямовано на діяльність та розвиток 10 громадських організацій. Однак діяльність багатьох із них обмежувалась фінансовими можливостями.

Значного поступу досягнуто у сфері відкритості обласної влади. Її представники регулярно протягом 2005 року брали участь у проведенні

брифінгів, прес-конференцій, засідань прес-клубу, де обговорювались суспільноважливі питання. Кардинально змінилися стосунки виконавчої влади і ЗМІ в Сумській області. Органи державної влади вийшли із числа співзасновників ряду комунальних друкованих ЗМІ. Також підписано угоди про невтручання в редакційну і програмну політику Сумської ОДТРК. Висвітлення діяльності обласної влади здійснюється на договірних засадах.

Головними цілями для виконання у 2006 році є створення сприятливих умов для діяльності всіх суб'єктів громадянського суспільства, включаючи такі об'єднання громадян як: громадські організації, політичні партії, професійні спілки та органи студентського самоврядування, а також вільного здійснення громадянами свого конституційного права на мирні зібрання. Продовжити запроваджену у 2005 році практику взаємовідносин з інституціями громадянського суспільства, яка будується на принципах рівноправного партнерства та поваги до прав громадян.

Основні завдання на 2006 рік:

- впровадження європейських стандартів для організації співпраці з засобами масової інформації (невтручання в засади редакційної політики ЗМІ та гарантування їх реалізації, відмова від нав'язування та заборони тем для висвітлення);
- проведення конкурсів на підтримку окремих ініціатив суб'єктів громадянського суспільства, зокрема в таких напрямках, як:
  - просвітницька діяльність;
  - правозахисна діяльність;
  - підтримка заходів об'єднань ветеранів, чорнобильців, афганців та репресованих;
  - розвиток козацького руху та військово-патріотичне виховання молоді;
  - краєзнавча робота, відродження та охорона пам'яток історії та культурної спадщини;
  - незалежна аналітична діяльність та проведення соціологічних досліджень;
  - захист прав журналістів та незалежних ЗМІ.
- проведення зустрічей та консультацій з громадськістю щодо найважливіших питань життя області, зокрема проведення брифінгів, дебатів, семінарів, громадських рад, круглих столів тощо;
- інформаційне сприяння організаціям, що здійснюють законну діяльність за рахунок донорських коштів з-за кордону;
- методичне сприяння розвитку органам студентського самоврядування в університетах області;
- впровадження прозорих механізмів взаємодії органів державної влади і місцевого самоврядування з інституціями громадянського суспільства.

Ресурсне забезпечення

Принциповим моментом у 2006 році має стати фінансова підтримка обласною владою ініціатив суб'єктів громадянського суспільства в реалізації їх

програмних цілей. Фінансова підтримка буде надаватись на конкурсній основі ініціативам, які мають вигляд конкретних заходів та цільових програм.

4.7. Фізичне виховання і спорт

В області продовжується підвищення масовості фізкультурного руху, розвитку спорту вищих досягнень.

До занять фізичною культурою і спортом залучено понад 219 тис.чол., або 17,6% населення області (в середньому по Україні – 12,9%).

Фізкультурно-оздоровчу роботу проводять майже півтори тисячі установ і організацій. До фізкультурно-оздоровчих занять залучено понад 197 тис.чол., що становить 15,8% до загальної чисельності населення області (середній показник по державі – 10,3%).

Спортсмени області у 2005 році взяли участь у 123 всеукраїнських спортивних заходах з 38 видів спорту, по підготовці до яких було проведено 80 навчально-тренувальних зборів з 36 видів спорту. У змаганнях було завойовано 399 медалей, в тому числі 149 золотих.

У IV юнацьких літніх спортивних іграх України взяли участь 160 спортсменів, які здобули 5 золотих, 1 срібну та 15 бронзових нагород.

З початку року проведено 23 обласних змагання з 17 видів спорту, в яких брали участь понад 2 тис. спортсменів.

Завдяки реалізації основних завдань регіональної політики в галузі фізичного виховання і спорту в 2005 році:

- збережена мережа дитячо-юнацьких спортивних шкіл. В області працює 52 дитячо-юнацьких спортивних школи та школа вищої спортивної майстерності, до занять в них залучено понад 18,8 тис. дітей, підлітків та молоді, що становить 11,9% до загальної кількості учнівської молоді;

- на сьогодні за місцем проживання населення працюють 76 спортивних клубів різних форм власності та спрямованості, з яких 33 – дитячо-підліткові. До занять в клубах залучено понад 11,6 тис. чоловік. Усього до фізкультурно-оздоровчої роботи за місцем проживання залучено 42,1 тис. осіб. Проведена робота по обладнанню основ та огорожі для будівництва 11 майданчиків для ігрових видів спорту з синтетичним покриттям;

- продовжена робота по залученню населення з різними вадами здоров'я до занять фізичною культурою та спортом. Проведені I та II етапи спартакіади "Повір у себе" з п'яти видів спорту за участю 200 чоловік. Переможці обласних змагань взяли участь у фіналі Всеукраїнської спартакіади "Повір у себе". Ними було завойовано 57 медалей, з яких 28 золотих та 18 срібних.

Головні цілі та пріоритети розвитку на 2006 рік:

- удосконалення форм залучення різних груп населення до регулярних та повноцінних занять фізичною культурою і спортом за місцем їх проживання, навчання, роботи та у місцях масового відпочинку;

- забезпечення утримання в належному стані за підтримки місцевих органів виконавчої влади та органів місцевого самоврядування спортивних споруд, сучасного їх обладнання та ефективного використання;

- розвиток олімпійського, параолімпійського, дефлімпійського та

неолімпійського спорту.

Основні завдання на 2006 рік:

- продовжити роботу по утворенню фізкультурно-оздоровчих та спортивних клубів різних форм власності у навчально-виховній, виробничій, соціально-побутовій сферах;
- забезпечити розвиток мережі міських центрів фізичного здоров'я населення "Спорт для всіх", створивши їх у всіх містах області;
- залучити до занять фізичною культурою і спортом у дитячо-юнацьких спортивних школах, спеціалізованих дитячо-юнацьких школах олімпійського резерву не менше 12% учнівської молоді;
- забезпечити збереження та розвиток мережі дитячо-юнацьких спортивних шкіл, збільшення їх фінансування для проведення учбово-спортивної роботи та придбання спортивного інвентарю і обладнання;
- поширити форми реабілітаційної роботи серед інвалідів засобами фізичного виховання та спорту, розширити мережу фізкультурно-спортивних клубів інвалідів;
- створити сприятливі умови для збереження та розвитку матеріально-технічної бази у сфері фізичної культури і спорту;
- сприяти розвитку спорту вищих досягнень, підготовці спортсменів до наступних зимових Олімпійських і Параолімпійських ігор.

Кількісні та якісні критерії ефективності політики:

Показники	2004 (факт.)	2005 (очік.)	2006 (прогн.)
Кількість населення, яке охоплено всіма видами фізкультурно-оздоровчої роботи, всього, тис. осіб	197,2	197,5	199,0
Кількість підприємств, установ, організацій та навчальних закладів, які проводять фізкультурно-оздоровчу роботу, одиниць	738	740	745

Ресурсне забезпечення.

З метою збереження мережі дитячо-юнацьких шкіл на 2006 рік заплановані видатки в розмірі 9197,8 тис.грн. з місцевих бюджетів.

5. Безпека життєдіяльності людини

5.1. Охорона навколишнього природного середовища

У 2005 році підприємствами комунального господарства області забезпечено дотримання технологічних регламентів і ефективна робота очисних споруд у містах Суми, Шостка, Охтирка, Кролевець, Глухів та смт Липова Долина. Але рівень забруднення атмосферного повітря в порівнянні з минулими роками поступово зростає, що пов'язано з ростом об'ємів виробництва, застарілою та недосконалою технологією виробничих процесів, низькою ефективністю установок очистки газу, застарілим транспортним парком. Викиди

забруднюючих речовин в атмосферне повітря від стаціонарних джерел забруднення у 2005 році очікуються на рівні 30 тис.т.

Відслідковується стійкий приріст утворення відходів у побутовій сфері. Застарілі технології виробництва призводять до утворення великої кількості токсичних промислових відходів.

Станом на 01.10.05 в області накопичено 2471,6 т непридатних та заборонених до використання пестицидів, які розміщені в 389 складах та пристосованих для зберігання приміщеннях. Шосткинським переробним підприємством "Елга" знешкоджено 102,3 т НЗП іншими спеціалізованими підприємства перезатарено 881,6 т НЗП. Водночас, знаходяться в незадовільному аварійному стані та потребують вжиття негайних заходів по запобіганню забруднення довкілля 145 складів.

В області продовжується процес деградації земель. Недостатня кількість добрив, які вносяться в ґрунти, привела до утворення від'ємного балансу поживних речовин у ньому. Недотримання елементарних норм і правил використання земель ведуть до зниження продуктивності ріллі. Незадовільними темпами здійснюється рекультивація відпрацьованих та порушених земель. Майже повністю припинено впровадження проектів землеустрою. Основною причиною такого становища є недостатнє фінансування заходів, спрямованих на охорону земель та підвищення родючості ґрунтів.

Природно-заповідний фонд Сумщини нараховує 203 заповідні території і об'єкти загальною площею 156800,59 га, або 6,6% від території області. Сьогодні на них охороняються популяції понад 60 видів рослин і 90 видів тварин, занесених до Червоної книги України, велика кількість видів, занесених до Списку рідкісних тварин і рослин області, та численні рослинні угруповання, занесені до Зеленої книги України. Протягом 2005 року створено 4 нових заповідних об'єкти загальною площею 23,7 га. До кінця року очікується створити ще 5 нових об'єктів на загальній площі понад 1300 га.

Головні цілі у 2006 році – вдосконалення системи управління в сфері охорони навколишнього природного середовища та раціонального використання земельних, водних, рибних та мінеральних ресурсів.

Основні завдання на 2006 рік:

Ліквідувати невизначені та непридатні до використання пестициди; створити системи збору, видалення, сортування твердих побутових відходів; організувати збір та переробку відпрацьованих свинцево-кислотних акумуляторів за рахунок впровадження інвестиційних проектів.

Впровадити на підприємствах молокопереробної промисловості нові прогресивні технології для очистки стічних вод, безстічних схем водоспоживання.

Зменшити викиди забруднюючих речовин від стаціонарних та пересувних джерел забруднення за рахунок реконструкції підприємств, переводу автотранспорту на газове пальне.

Провести інвентаризацію накопичених техногенних утворень як потенційних джерел вторинної мінеральної сировини та визначення доцільності їх промислового освоєння.

Розширити площі природно-заповідного фонду, забезпечити належні умови збереження в його складі біологічного та ландшафтного різноманіття.

Удосконалити систему моніторингу навколишнього природного середовища області.

Кількісні та якісні критерії ефективності політики:

Показники	2004 (факт.)	2005 (очік.)	2006 (прогн.)
Викиди забруднюючих речовин пересувними джерелами, тис.т	50,6	50,0	50,0
Обсяги шкідливих викидів, що потрапляють у атмосферу від стаціонарних джерел забруднення, тис.т	30,245	30,5	30,7
Лісистість території, %	18,9	19,0	19,1
Створення лісових насаджень (лісовідновлення і захисне лісорозведення), тис.га	1,3	1,3	1,320

Ресурсне забезпечення.

Заходи будуть фінансуватися в межах коштів, передбачених в обласному бюджеті відповідно до Комплексної програми охорони навколишнього природного середовища Сумської області до 2015 року.

Пріоритетне фінансування буде проводитись по:

- обласним заходам у складі Національної програми екологічного оздоровлення басейну Дніпра та поліпшення якості питної води;
- реалізації системи поводження з непридатними та забороненими до використання пестицидами та токсичними промисловими відходами.

5.2. Охорона праці

Одночасно з динамічним зростанням обсягів виробництва протягом 2000-2005 років спостерігається тенденція до зниження показників виробничого травматизму на підприємствах області.

Зменшився рівень загального виробничого травматизму в порівнянні з аналогічним періодом минулого року на 6,7% (травмовано 407 чоловік).

Із загальної кількості смертельних нещасних випадків найбільший рівень травматизму в агропромисловому комплексі, де за 9 місяців поточного року загинуло 7 чол. (у 2004 р. – 1 чол.), машинобудуванні – 3 чол. (у 2004 р. – 1 чол.), хімічній галузі – 3 чол. (2004 р. – 2 чол.). Зменшення травматизму відбулося в будівництві, житлово-комунальному господарстві, зв'язку та соціально-культурній сфері.

За останні роки рівень працюючих в умовах, що не відповідають санітарно-гігієнічним нормам, залишається високим. За 9 місяців 2005 року при здійсненні наглядової роботи перевірками було охоплено 1646 підприємств та організацій області з загальною чисельністю працюючих понад 423 тис. чоловік. Виявлено 26777 (у 2004 р. – 30577) порушень нормативних актів з охорони праці,

призупинено роботу 2643 (у 2004 р. – 2968) виробничих дільниць, об'єктів, обладнання, які становили загрозу життю чи здоров'ю працюючих.

Головна мета у 2006 році - доведення рівня безпеки на виробництві до рівня європейських держав; посилення державного нагляду за створенням безпечних умов праці на виробництві на основі реалізації концепції загальної безпеки; зниження виробничого травматизму, професійних захворювань та аварій, збереження трудового потенціалу.

Основні завдання на 2006 рік:

Забезпечити підвищення рівня промислової безпеки та охорони праці в усіх галузях економіки області шляхом створення належних, безпечних і здорових умов праці робітників підприємств, установ і організацій всіх форм власності та видів діяльності.

Забезпечити належний державний нагляд за безпечною експлуатацією об'єктів підвищеної небезпеки.

Забезпечити реалізацію Концепції загальнодержавної програми поліпшення стану безпеки, гігієни праці та виробничого середовища на 2006-2011 роки.

Створити систему міжрегіонального інформування про аварії, нещасні випадки та виникнення небезпечних факторів, у т. ч. техногенного характеру.

Ресурсне забезпечення.

Відповідно до статті 19 Закону України "Про охорону праці" фінансування заходів з охорони праці здійснюється підприємствами, незалежно від форм власності, або фізичними особами, які використовують найману працю, за рахунок коштів, що становлять не менше 0,5% від суми реалізованої продукції. На підприємствах, що утримуються за рахунок бюджету, витрати на охорону праці передбачаються в державних або місцевих бюджетах і становлять не менше 0,2% від фонду оплати праці.

6. Науково-технологічна та інноваційна політика

Формування інноваційної інфраструктури, яка включає освітні та наукові установи, інноваційні науково-освітні комплекси, дослідницькі центри, органи державного управління, фінансові установи, пов'язані між собою інноваційним ланцюжком "освіта – наука – виробництво – ринок", йде доволі пасивно. Спостерігається негативна тенденція щодо впровадження на підприємствах області нових технологічних процесів (їх кількість зменшилась з 1995 по 2004 роки на 50,9%).

Питома вага фінансування з державного бюджету в загальному обсязі виділення коштів на науково-технічні роботи в області зменшилася з 27% до 12,3%, у фінансуванні науково-технічних робіт незначна частка (0,1%) припадає на кошти місцевих бюджетів. Останнім часом суттєво змінилась структура видатків на виконання науково-технічних робіт. Із загального обсягу фінансування науки 34,6% становлять кошти організацій підприємницького сектора, 4,7% – державного і лише 0,3% – сектора вищої освіти.

Через відсутність коштів обмежені замовлення до вищих навчальних закладів на здійснення науково-дослідних розробок. У 2005 році лише 2 підприємства області впровадили інновації, розроблені науковцями ВНЗ.

Протягом 9 місяців 2005 року інноваційною діяльністю у промисловості займалося 13 підприємств. Частка підприємств, які займались інноваційною діяльністю порівно з аналогічним періодом 2004 року зменшилась на 2 в.п. і склала 4,8%, питома вага інноваційної продукції становить 20,3% загального обсягу реалізованої продукції (торік за 9 місяців – 11,4%).

Понад 84% підприємств, що здійснювали нововведення, впроваджували інноваційні види продукції. Для здійснення інновацій промислові підприємства придбали 7 нових технологій. Серед освоєних 109 нових найменувань продукції 72 склала нова техніка.

Понад 53,8% (7) інноваційно-активних підприємств здійснювали процесові інновації. Із 41 впроваджених у звітному періоді нових технологічних процесів 11 – маловідходні та ресурсозберігаючі. Найбільше таких процесів впроваджено у машинобудуванні (92,7% від загальної кількості).

Головною метою на 2006 рік є реалізація пріоритетних напрямів розвитку науки і техніки, збільшення рівня впровадження результатів науково-технічних розробок у реальному секторі економіки.

Основні завдання на 2006 рік:

Забезпечити розроблення Програми науково-технічного розвитку Сумської області на період до 2015 року із залученням провідних наукових установ України і області для визначення конкретних пріоритетів, завдань, заходів та джерел їх фінансування.

Сприяти розвитку інноваційної інфраструктури, створенню центрів трансферу технологій.

Забезпечити державну підтримку малого науково-технічного та інноваційного підприємництва, включаючи розвиток бізнес-інкубаторів, венчурних форм бізнесу, лізингу, а також системи інформаційного забезпечення, експертизи, сертифікації та перепідготовки інноваційних менеджерів.

Посилити роль університетів як осередків інтеграції системи вищої освіти у європейський і світовий простір.

Кількісні та якісні критерії ефективності політики:

Показники	2004 р. (факт.)	2005 р. (9 міс.)	2006 р. (прогн.)
Частка інноваційної продукції в обсязі реалізованої промислової продукції, %	11,4	20,3	22
Кількість впроваджених нових технологічних процесів, одиниць	57	41	59
Освоєно нових видів продукції, одиниць	205	109	217

Ресурсне забезпечення.

Заходи політики фінансуються за рахунок коштів суб'єктів підприємницької діяльності та бюджетних коштів, передбачених в обласному та відповідних місцевих бюджетах на 2006 рік.

7. Енергозабезпечення та реалізація енергозберігаючої моделі розвитку економіки.

Електропостачання. Обсяги спожитої електричної енергії в області за 9 місяців 2005 року склали 1361,1 млн.кВт.год., що на 2,2% більше ніж у відповідному періоді 2004 року. Розрахунки споживачів області з ВАТ "Сумиобленерго" склали 101,7%. Станом на 01.10.05 заборгованість за спожиту електричну енергію перед ДП "Енергоринок" проти початку поточного року зменшилась на 25,1% і склала 27,2 млн.грн. Борг споживачів області на цю дату перед ВАТ "Сумиобленерго" становив 26,5 млн.грн. (до початку року зменшився на 4 млн.грн.).

Газопостачання. За січень-вересень 2005 року споживачі області отримали 909,6 млн. $м^3$ природного газу, що на 1,9% більше минулорічного показника. Станом на 01.10.05 розрахунки за природний газ перед ВАТ "Сумигаз" здійснені на рівні 112,5%. Загальна заборгованість становить 43,7 млн.грн.

Всі підприємства комунальної теплоенергетики області уклали угоди на постачання і транспортування природного газу з ДК "Газ України" і ДП "Газ-тепло". Розрахунки за спожитий природний газ у поточному році склали 91%. Заборгованість підприємств теплоенергетики перед ДК "Газ України" становить 2,1 млн.грн.

Головна мета на 2006 рік – забезпечити безперебійне та в повних обсягах постачання електроенергії і природного газу для потреб економіки та населення області.

Основні завдання на 2006 рік:

Забезпечити 100% розрахунки за спожиті енергоносії та погашення заборгованості, яка утворилася за минулі роки.

Ввести в експлуатацію 600 км газопроводів.

Газифікувати 14 тис. квартир.

Встановити 20 тис. газових лічильників.

339

Кількісні та якісні критерії ефективності політики:

Показники	2005 р. (очік.)	2006 р. (прогн.)	2006 р. у % до 2005 р.
Загальне споживання електричної енергії в області (корисний відпуск), млн.кВт.год.	1867,0	1868,1	100,1
Закупівля на енергоринку України, млн.кВт.год.	1814,6	1615,0	89,0
Виробництво власними ГЕС, млн.кВт.год.	1,83	2,4	126
Постачання природного газу, млн. $м^3$	1450	1480	102,1

Ресурсне забезпечення – кошти державного та місцевих бюджетів, власні кошти замовників і населення.

За підсумками 9 місяців 2005 року від впровадження **енергозберігаючих заходів** розрахункова економія паливно-енергетичних ресурсів складає 91,5 тис.т.у.п., або 3,7% від середньорічного споживання енергоресурсів по області. Вартість зекономлених енергоресурсів склала 35,5 млн.грн., що на 15,4 млн.грн. більше ніж за відповідний період минулого року.

Головні цілі на 2006 рік

- створення ринкових механізмів ефективного використання паливно-енергетичних ресурсів;
- скорочення споживання паливно-енергетичних ресурсів у обсязі 3 – 5% від річного їх споживання.

Основні завдання на 2006 рік

- створення умов для масового застосування споживачами приладів обліку та регулювання енергоспоживання. За умов недостатнього фінансування в даному напрямку залишається не виконаним завдання оснащення наявного житлового фонду засобами обліку та регулювання споживання води і теплової енергії. Станом на 01.10.05 будинковими приладами обліку тепла оснащено 299 будинків (16,4% від загальної кількості багатоповерхових будинків), холодної води – 385 (20,8%) і гарячої води – 197 (13,8 %). Квартирними лічильниками холодної та гарячої води оснащено 36,2% квартир, встановлено 153,9 тис. лічильників.

Робота по оснащенню приладами обліку споживання води та теплової енергії в закладах бюджетної сфери завершена. Але незадовільно вирішується питання щодо встановлення терморегуляторів, заміни лічильників газу на клас точності 1. У поточному році на підприємствах комунальної теплоенергетики замінено лише 8 газових лічильників (11%) із 74, у бюджетних установах – 10 із 51 (20%) запланованих ВАТ "Сумигаз";

- розвиток нетрадиційних джерел енергії (розширення в області мережі АГНКС, проведення реконструкції малих ГЕС). На території області діє три малих ГЕС (Низівська, М-Ворожбянська та Михайлівська). За 9 місяців п.р. ними

вироблено 1,37 млн. кВт/год. електроенергії. Через значну зношеність будівельних конструкцій і устаткування ГЕС потребують відновлення та реконструкції;

- використання альтернативних видів енергії (відходів деревообробної промисловості та сільськогосподарського виробництва, торф'яної сировини). В області опрацьовується питання щодо ефективної переробки відходів деревини у тверде паливо. У 2006 році Шосткинським агролісгоспом планується впровадити нову технологію по переробці тирси в паливні брикети. ДП "Сумиторф" у поточному році за рахунок фінансування з державного бюджету освоєно 960 тис.грн. для розширення сировинної бази та видобутку фрезерного торфу. Відремонтовано обладнання торфобрикетного заводу підприємства "Глухівторф". Ведеться робота щодо отримання ліцензії на користування надрами. На 2006 рік планується фінансування торфовидобувного підприємства за рахунок державної програми "Державна підтримка будівництва та технічного переоснащення підприємств з видобутку кам'яного вугілля, лігміту і торфу та шахтобудівельних підприємств";

- впровадження енергозберігаючих технологій із заміною застарілих типів джерел світла на джерела пониженої потужності та пільгового тарифу за електроенергію (6 коп.квт/год) для освітлення населених пунктів дасть змогу ефективно використовувати бюджетні кошти;

- підвищення нафтовіддачі пластів та інтенсифікація розробки малодебітних нафтових родовищ;

- впровадження сучасних енергозберігаючих технологій на підприємствах теплоенергетики, які впливають на зниження питомих витрат на одиницю продукції або наданих послуг;

- реконструкція потужностей по виробництву електроенергії і тепла;

- будівництво автономних міні-котелень;

- перекладка теплових мереж із застосуванням енергозберігаючих попередньоізольованих труб;

- заміна та реконструкція котлів НІІСТУ-5;

- впровадження автоматизованої системи управління насосними станціями ДКП "Міськводоканал" м. Суми. Заміна і реконструкція насосів на 6 водозаборах міста і всіх центральних теплопунктах дозволить автоматизувати роботу об'єктів і значно зменшити витрати електроенергії;

- проведення енергетичних обстежень об'єктів бюджетної сфери та розробка бізнес-планів і проектів реконструкції енергетичного господарства із застосуванням енергоефективного обладнання;

- впровадження енергоменеджменту на енергоспоживаючих підприємствах.

Кількісні критерії ефективності політики

Програма поетапного оснащення наявного житлового фонду засобами обліку та регулювання споживання води і теплової енергії до 2007 року:

- встановлення побудинкових лічильників теплової енергії 98 одиниць, холодної води – 136 , гарячої води – 86.

Програма реформування житлово-комунального господарства:

- заміна та реконструкція котлів НІІСТУ-5 з доведенням їх ККД до 92% - 54 одиниці;

- перекладка теплових мереж із застосуванням енергозберігаючих попередньоізольованих труб – 54 км ;

- будівництво автономних міні-котелень в закладах освіти – 3,655 млн.грн.;

- будівництво котельні Сумського Державного університету – 200 тис.євро (кошти Скандинавського інвестиційного фонду).

8. Промислова політика

За січень-вересень поточного року приріст обсягів виробництва у промисловості становив 14% (за 9 місяців торік 8,4%). Важливим чинником зростання була реалізація експортного потенціалу промисловості. Це стосується, перш за все, машинобудування та хімічної промисловості. Так, експортні поставки машинобудівної продукції зросли на 16% порівняно з відповідним періодом минулого року, хімічної – у 1,5 раза. У структурі експорту області ці два види економічної діяльності займають близько 80%.

Надолужили відставання минулих років харчова (+13,4%) та текстильна (+15,8%) промисловості. Зростання платоспроможного попиту населення, випуск конкурентоспроможної продукції та урегулювання податкової політики щодо продукції, яка імпортується, стали стимулом нарощування обсягів виробництва вітчизняних підприємств.

Поліпшилась структура виробництва промисловості. Так, за 9 місяців 2005 року частка реалізованої продукції обробної промисловості, яка виробляє продукцію кінцевого споживання, становила 81,5%, що на 8,7 в.п. більше ніж за аналогічний період 2004 року.

Поліпшилась ефективність господарювання суб'єктів промислової діяльності. Із зміною власників, використовуючи наявні виробничі приміщення та обладнання, набрали динамічних обертів розвитку такі підприємства як: ТОВ "Укртранспневматики" на базі непрацюючого підприємства ВАТ "Лебединський завод верстатних вузлів" та "Армапром" на базі ВАТ "Конотопський арматурний завод". Поновили роботу ДП "Смілівська хлібопекарня", ТОВ "Біловодмлинзавод" та підприємство "Андріяшівський хлібзавод" у Роменському районі, ТОВ "М'ясокомбінат" у м. Лебедин. З червня поточного року відновив роботу ВАТ "Охтирський сиркомбінат".

Основними цілями промислової політики у 2006 році є:

- подальше нарощування обсягів конкурентоспроможної продукції для задоволення зростаючих потреб економіки і споживчого ринку шляхом підвищення ефективності господарювання;

- використання конкурентних переваг основних галузей промисловості в умовах вступу до СОТ;

- сприяння поширенню вітчизняних виробників на зовнішніх ринках збуту.

Основні завдання на 2006 рік:

Впровадити регіональну промислову політику, яка полягає в:

- удосконаленні структури промислового виробництва шляхом його модернізації з впровадженням прогресивних енергозберігаючих технологій;
- посиленні інвестиційно-інноваційної спрямованості розвитку промисловості;
- сприянні участі промислових підприємств у національних і міжнародних виставках і конкурсах.

Кількісні та якісні критерії ефективності політики:

(у % до попереднього року)

Показники	2005 р. (очік.)	2006 р. (прогн.)
Темпи росту продукції промисловості, всього	112,5	110
з неї:		
видобування енергетичних матеріалів	102,3	101,4
машинобудування	121,9	108,1
хімічна та нафтохімічна промисловість	107,6	107,9
металургія та оброблення металу	137,2	122,6
легка промисловість	105,7	107,2

Ресурсне забезпечення.

Заходи фінансуються за рахунок власних коштів суб'єктів господарювання, а також за рахунок залучених інвестиційних ресурсів.

9. Аграрна політика

Щорічно у всіх категоріях господарств області виробляється понад 2 млрд.грн. валової сільськогосподарської продукції.

Але сучасний стан аграрного сектора області свідчить про наявність низки проблем, які мають системний характер:

- низький рівень життя населення, безробіття (заробітна плата удвічі менша ніж у середньому по економіці);
- фінансовий стан сільськогосподарських підприємств вкрай незадовільний (станом на 01.10.05 кредиторська заборгованість склала 385,1 млн.грн., що у 2,6 раза перевищує дебіторську);
- катастрофічна зношеність технічного парку;
- зниження родючості земель – поглибилися процеси деградації ґрунтів, зростає кислотність ґрунтового розчину, зменшується вміст гумусу;
- протягом 11 місяців поточного року спостерігається тенденція падіння сільськогосподарського виробництва (всіма категоріями господарств вироблено валової продукції в порівняних цінах на суму 1962,7 млн.грн, що на 4,3% менше аналогічного періоду минулого року);

- очікуваний валовий збір зерна становить близько 1,2 млн.тонн. В середньому з 1 га одержано 21,8 ц зерна (на відповідну дату 2004 р. – 25,1 ц/га);

- за 11 місяців поточного року по всіх категоріях господарств у порівнянні з початком року поголів'я корів зменшилось на 4,2 тис.голів;

- сільгосппідприємствами з початку року реалізовано на забій худоби і птиці 19 тис.т, вироблено 160,9 тис.т молока, що відповідно на 13,3% і 5,9% менше ніж у минулому році. Як наслідок, на переробні підприємства надійшло 289,7 тис.т молока, 11,3 тис.т худоби та птиці, що відповідно на 13,6% та 4,4% менше, ніж за 11 місяців минулого року.

Поряд з цим, протягом поточного року в області проводилася напружена робота по стабілізації галузі тваринництва. Станом на 01.12.05 у всіх категоріях господарств у порівнянні з минулим роком збільшилося виробництво яєць на 30 млн. штук, зросло поголів'я свиней з початку року на 42,3 тис.гол., овець та кіз – на 1 тис.гол., птиці – на 0,6 млн.гол.

Переробною галуззю агропромислового комплексу з початку року вироблено товарної продукції в порівнянних цінах на суму 1626,7 млн.грн., що на 8,6% більше попереднього року.

За результатами 2005 року очікується збільшення обсягів виробництва підприємствами хлібопекарської, кондитерської, пивобезалкогольної, спиртової і лікеро-горілчаної галузей. Через недостатнє виробництво місцевої сировини прогнозується спад виробництва в м'ясопереробній, борошномельній, цукровій галузях.

Основними цілями на 2006 рік є зростання обсягів виробництва та реалізації продукції; прискорення формування за рахунок залучення інвестицій ресурсозберігаючого виробництва продукції та впровадження у виробництво конкурентоспроможної високотехнологічної експорто-орієнтовної продукції; зростання доходів працівників, зайнятих в аграрному секторі.

Основні завдання на 2006 рік:

Визначити фактичний стан виробничого потенціалу та його можливості щодо обсягів виробництва продукції.

Забезпечити неухильне дотримання технологій вирощування сільськогосподарської продукції.

Покращити селекційну роботу в рослинництві і тваринництві. Активізувати роботу по боротьбі з хворобами рослин і тварин.

Сприяти залученню інвестицій в агропромисловий комплекс.

Максимально завантажити виробничі потужності переробної галузі, поглибити рівень переробки сировини, впровадити у виробництво сучасні ресурсо- та енергозберігаючі технології.

Створити сприятливі умови сільськогосподарським товаровиробникам для виробництва сировинних ресурсів шляхом врегулювання економічних взаємовигідних відносин через організацію об'єднань.

З метою забезпечення підключення до світових торгових біржових та інших бізнесових систем, просування сільськогосподарської продукції і послуг на внутрішньому і зовнішньому ринках, пошуку бізнес-партнерів, моніторингу ринків, цін та впровадженню стандартів і вимог СОТ створити обласний центр стратегічних досліджень розвитку АПК при Сумському національному аграрному університеті.

Сприяти закріпленню кваліфікованих кадрів на селі.

Кількісні та якісні критерії ефективності політики:

Показники	2004 (факт.)	2005 (очік.)	2006 (прогн.)
Темпи росту виробництва валової продукції сільського господарства, %	109,1	96,6	101,8
Рівень рентабельності виробництва, %	1,6	2,3	2,5
Продуктивність праці в сільськогосподарських підприємствах (в порівняних цінах 2000 р. на 1 працівника, тис.грн.)	18,0	18,0	18,7
Середньомісячна заробітна плата працівників сільського господарства, грн. (при забезпеченні впровадження поетапного підвищення мінімального розміру заробітної плати)	271	370	540

Ресурсне забезпечення.

Пріоритетним є фінансування з державного бюджету таких цільових програм на 2006 рік:

Селекція в рослинництві – 3,5 млн.грн.

Селекція в тваринництві – 10 млн.грн.

Програма льонарства – 2 млн.грн.

Програма розвитку та державної підтримки виробництва продукції тваринництва – 97 млн.грн.

Охорона, захист та раціональне використання лісів – 2 млн.грн.

Закладення і догляд за молодими садами і ягідниками – 1 млн.грн.

Часткова компенсація вартості складної сільськогосподарської техніки – 3 млн.грн.

10. Розвиток дорожнього комплексу

За 9 місяців 2005 р. підприємствами дорожнього господарства виконано робіт на суму 92,3 млн.грн.

Уведено в дію 3 км автомобільних доріг з твердим покриттям місцевого значення. Влаштовано під'їзд з твердим покриттям до сільського населеного пункту в Роменському районі протяжністю 2,2 км. Відремонтовано 192 км автодоріг та 245 пог.м мостів.

З розбудови мережі міжнародного транспортного коридору (автодорога Кіпті-Глухів-Бачівськ) виконано робіт на загальну суму 2,3 млн.грн., у тому

числі з полегшеного капітального ремонту – 1,3 млн.грн. При цьому відремонтовано 7 км доріг.

До кінця поточного року передбачається ввести в експлуатацію 8,9 км автомобільних доріг, влаштувати 2 під'їзди з твердим покриттям до сільських населених пунктів. Очікується, що у цілому за 2005 рік буде виконано дорожніх робіт на 123,7 млн.грн.

Основні завдання на 2006 рік:

Продовжити роботи з капітального ремонту автодороги Кіпті-Глухів-Бачівськ з метою розбудови мережі міжнародного транспортного коридору.

Забезпечити будівництво під'їздів з твердим покриттям до 2 сільських населених пунктів.

Оновити рухому частину основних фондів і провести технічне переоснащення підприємств дорожнього господарства з метою покращання якості дорожнього покриття та підвищення рівня безпеки руху на дорогах. Спрямувати на ці цілі близько 2 млн.грн.

Ресурсне забезпечення.

Прогнозні показники розвитку дорожнього господарства області на 2006 рік розроблені на обсяги фінансування за рахунок коштів місцевого бюджету – 9,3 млн.грн. та частково за рахунок державного бюджету – 54,5 млн.грн., із яких 18,1 млн.грн. будуть направлені на будівництво, реконструкцію і ремонт доріг комунальної власності, 36,4 млн.грн. – на розвиток та експлуатацію автомобільних доріг загального користування.

11. Розвиток транспорту та зв'язку

11.1. Розвиток транспорту

Впродовж останніх років для більш повного, безпечного, якісного задоволення потреб населення області у послугах транспорту здійснювались заходи щодо створення умов для поліпшення транспортного обслуговування.

За січень-вересень 2005 року підприємствами транспорту перевезено 3,5 млн.т вантажів (96,1% до відповідного періоду 2004 року). Вантажні перевезення зросли на автомобільному транспорті (на 2,8%) та зменшились на залізничному (на 6,8%).

За 9 місяців послугами пасажирського транспорту скористалися 103,6 млн. пасажирів, що на 1,2% менше ніж за відповідний період минулого року. Виконано пасажирську роботу в обсязі 3,3 млрд.пас.км, що на 2,5% менше у порівнянні із січнем-вереснем 2004 року. Пасажиропотік зріс на автомобільному транспорті (на 6,1%), а на залізничному – скоротився на 2,8%.

Протягом 9 місяців проведено 19 конкурсів на право здійснення регулярних пасажирських перевезень, на яких за перевізниками закріплено 122 маршрути: 86 приміських і 36 міжміських внутрішньообласних.

В 2003-2004 роках додатково охоплено транспортним сполученням 78 сільських населених пунктів, за 9 місяців 2005 року – 23.

Головною ціллю у 2006 році є більш повне, безпечне та якісне задоволення потреб економіки та населення області в послугах транспорту.

Основні завдання на 2006 рік:

Здійснити заміну застарілих транспортних засобів, впровадити нову техніку та сучасні технології організації перевезень.

Запровадити ресурсозберігаючі та енергозберігаючі технології, зменшити питомі паливно-енергетичні витрати.

Охопити додатково автотранспортним сполученням 34 сільські населені пункти.

Сприяти залученню коштів з державного та місцевих бюджетів на компенсацію пільгового проїзду автомобільним транспортом, капітальні, середні та поточні ремонти доріг.

Кількісні та якісні критерії ефективності політики:

(у % до попереднього року)

Показники	2005 р. (очік.)	2006 р. (прогн.)
Залізничний транспорт		
Темпи росту (зниження) обсягів перевезень вантажів	95	102
Темпи росту обсягів перевезень пасажирів	100	100
Автомобільний транспорт		
Темпи росту обсягів перевезень вантажів	102	103
Темпи росту обсягів перевезень пасажирів	106	107

Ресурсне забезпечення.

Виконання завдань фінансується за рахунок власних коштів підприємств-суб'єктів підприємницької діяльності та коштів інвесторів. Також передбачається бюджетне фінансування з державного та місцевого бюджетів на компенсацію пільгового проїзду автомобільним і залізничним транспортом окремих категорій громадян.

В області реалізується Програма розвитку автомобільного транспорту загального користування в Сумській області на 2003-2007 роки, яка фінансується за рахунок власних коштів автоперевізників.

11.2. Розвиток зв'язку

В області зберігаються позитивні тенденції щодо нарощування обсягів послуг у галузі зв'язку. За 9 місяців їх загальна сума становила 161,2 млн.грн., з неї на 81 млн.грн. послуг отримало населення. Порівняно з відповідним періодом минулого року приріст обсягів склав 16,6% та 17,1% відповідно.

Найпоширенішим видом зв'язку залишається телефонний. У структурі доходів йому належить 60%. Однак питома вага його постійно зменшується на

користь більш прогресивних видів – комп'ютерному та мобільному зв'язку. Саме ці види зв'язку одержали стрімкий розвиток. Доходи від їх послуг збільшились проти відповідного періоду минулого року в 1,6 та в 1,4 раза відповідно.

Основним оператором зв'язку в області, Сумською філією ВАТ "Укртелеком", за 9 місяців 2005 року освоєно інвестицій на суму 23 млн.грн. та введено в експлуатацію основних фондів на суму близько 18 млн.грн. Щільність телефонних апаратів на 100 чоловік населення склала 21 одиницю, що на 6,6% перевищує аналогічний показник за 9 місяців 2004 року.

У 2005 році закінчується реалізація програми забезпечення населення Сумської області проводовим мовленням на 2004-2005 роки. У 2004 та поточному році було відновлено роботу 8,9 тис. радіоточок, що на 0,7 тис. радіоточки більше, ніж передбачалось програмою. Отримані доходи у розмірі 700 тис.грн. були направлені на розвиток мережі.

Головною ціллю та пріоритетами розвитку галузі на 2006 рік є: поліпшення якості зв'язку за рахунок створення сучасної телекомунікаційної мережі в сполученні із впровадженням новітнього цифрового обладнання, запровадження нового етапу розвитку систем рухомого (мобільного) зв'язку третього покоління та безпроводового доступу.

Основні завдання на 2006 рік:

Забезпечити інноваційний розвиток телекомунікацій для задоволення попиту користувачів у послугах зв'язку та здійснення заходів з метою побудови взаємопов'язаних мереж між операторами різних форм власності, зокрема:

- розширити географічне покриття області телекомунікаційною мережею з метою максимального задоволення попиту споживачів;
- продовжити технічне переозброєння, реконструкцію та модернізацію діючих засобів зв'язку для надання високоякісних послуг споживачам;
- запровадити нове цифрове телекомунікаційне обладнання;
- розвинути сервісну та таксофонну мережі;
- поліпшити умови обслуговування клієнтів.

Кількісні та якісні критерії ефективності політики:

Збільшити кількість абонентів в області на 12 тис.

Ввести в дію 18,8 тис.номерів, у тому числі: у містах Путивль (1,2 тис.номерів), Глухів (4 тис.), Конотоп (1,1 тис.), Кролевець (1,5 тис.), Охтирка (2 тис.), Лебедин (1 тис.), Тростянець (0,7 тис.), та смт Липова Долина (1 тис.).

Ресурсне забезпечення.

На реалізацію інвестиційної програми ВАТ "Укртелеком" на 2006 рік передбачено використовувати власні, залучені та кошти централізованих джерел у сумі 61,1 млн.грн. Планується введення в експлуатацію основних фондів на суму 60,9 млн.грн.

12. Податково-бюджетна політика

З урахуванням досягнутих показників економічного зростання за 9 місяців 2005 року до **Зведеного бюджету** мобілізовано 1110,3 млн.грн. податків, зборів і обов'язкових платежів, що 24,1% більше ніж за відповідний період минулого року. Доведені показники згідно з бюджетним розписом Міністерства фінансів України та бюджетів, затверджених місцевими радами відповідних рівнів, забезпечені на 85,5%.

Доходи **Державного бюджету** склали 789,2 млн.грн., що становило 80,4% бюджетних призначень.

Недоїмка до Державного бюджету станом на 01.10.05 становить 251,5 млн.грн., що на 19,4 млн.грн. більше показника на початок 2005 року.

До **місцевих бюджетів** за 9 місяців 2005 року надійшло 321,1 млн.грн. податків і платежів. Бюджетні призначення, затверджені місцевими радами відповідних рівнів в сумі 318,2 млн.грн., в цілому забезпечені на 100,9%.

Порівняно з минулим роком до місцевих бюджетів додатково мобілізовано 67 млн.грн. (або 26,4%). Приріст податкових надходжень до місцевих бюджетів у порівнянні з минулорічним рівнем забезпечено по всіх податкових джерелах (крім податку на промисел та частині прибутку державних підприємств, що вилучається до бюджету).

Видатки соціального спрямування за 9 місяців 2005 року, порівняно з аналогічним періодом минулого року, зросли на 33,8% і склали 578,8 млн.грн.

У структурі видаткової частини найбільшу питому вагу займають видатки на виплату заробітної плати працівникам бюджетних установ. З урахуванням внесених змін у місцевих бюджетах області на виплату заробітної плати передбачено 571,2 млн.грн., що становить 70,8% обсягу видатків бюджетних установ. За 9 місяців поточного року касові видатки на виплату заробітної плати склали 398,8 млн.грн., їх частка в обсязі видатків бюджетних установ становила в середньому 74%.

Посилення соціальної спрямованості бюджету у поточному році спричинило значне зменшення капітальних видатків. На їх фінансування у місцевих бюджетах області було передбачено в 2004 році – 38,8 млн.грн., у 2005 році – 24,5 млн.грн., тоді як виконання за 9 місяців 2004 року склало 21,6 млн.грн. (55,7%), за 9 місяців 2005 року – 9,7 млн.грн. (39,6%).

Питома вага капітальних видатків у загальних витратах бюджетних установ склала в 2004 році 5,3%, в 2005 – 1,8%.

Метою податково-бюджетної політики області на 2006 рік є прийняття збалансованого і реалістичного бюджету та забезпечення його виконання.

Основні завдання та приоритетні напрямки розвитку на 2006 рік:

Зміцнення ресурсної бази місцевих бюджетів з метою підвищення ефективності функціонування місцевого самоврядування.

Збільшення інвестиційної складової бюджетів усіх рівнів, зростання частки видатків розвитку, пріоритетне спрямування цих ресурсів на будівництво і реконструкцію об'єктів соціально-культурного призначення.

Забезпечення соціального захисту населення, підвищення розміру державної допомоги малозабезпеченим та соціально незахищеним категоріям громадян, зокрема дітям-сиротам, дітям, позбавленим батьківського піклування, дітям-інвалідам та дітям з малозабезпечених сімей, наближення розмірів державних соціальних гарантій до прожиткового мінімуму з посиленням адресності їх надання.

Надання місцевим бюджетам субвенцій з державного бюджету на соціально-економічний розвиток, інвестиційну діяльність, газифікацію населених пунктів, збереження та розвиток історичної забудови міст.

Забезпечення виконання дохідної частини Державного бюджету та місцевих бюджетів, затверджених місцевими радами.

Забезпечити об'єктивне та системне висвітлення діяльності органів Державної податкової служби з метою створення позитивного іміджу державної податкової служби та формування високої податкової культури громадян.

Забезпечення умов для підвищення рівня добровільного виконання вимог податкового законодавства платниками податків. Трансформація моделі нинішньої державної податкової служби у провідний, підзвітний суспільству, високоефективний державний орган виконавчої влади.

Кількісні та якісні критерії ефективності політики:

Доходна частина **Зведеного бюджету** в частині, що контролюється податковими органами, у 2006 році складе 1783,5 млн.грн., що у порівнянні з очікуваними надходженнями за 2005 рік буде більше на 168,2 млн.грн., або на 10,4%.

Доходи **Державного бюджету** у 2006 році становитимуть 1307,3 млн.грн., що на 12,6% більше (146,6 млн.грн.) ніж очікувані за 2005 рік.

На 94,1% приріст надходжень до Державного бюджету буде забезпечено за рахунок рентних платежів за нафту, природний газ та газовий конденсат, що пов'язано зі збільшенням ставок рентної плати. У 2006 році бюджет отримує 802,8 млн.грн. зазначених платежів, що більше на 138 млн.грн. ніж очікується мобілізувати у 2005 році.

Надходження податку на прибуток плануються у розмірі 248,8 млн.грн., що більше очікуваних надходжень 2005 року на 5,8%.

Надходження податку на додану вартість у 2006 році прогнозуються на рівні 120 млн.грн., але на 4 млн.грн. більше ніж у 2005 році за рахунок погашення податкового боргу, сплати податкових векселів, а також за рахунок економічного зростання.

До **місцевих бюджетів** у 2006 році очікуються надходження податків і платежів у розмірі 476,2 млн.грн. Приріст прогнозується на 21,6 млн.грн., або на 4,8%.

В структурі доходної частини місцевого бюджету на 2006 рік питома вага основних податків буде становити: податку з доходів фізичних осіб – 72,9%, плата за землю – 10,3%, єдиний податок на підприємницьку діяльність – 4,8%, податок з власників транспортних засобів – 3,8%.

13. Інвестиційна політика

13.1. Інвестиції в основний капітал

Виконання Програми розвитку інвестиційної діяльності на 2002-2010 роки, затвердженої постановою Кабінету Міністрів України від 28.12.2001 року №1801, та програми першочергових дій обласної державної адміністрації на 2005 рік дозволило започаткувати процес створення сприятливого середовища для розвитку підприємництва, активізацію інвестиційного впливу на виробництво.

В області спостерігається позитивна динаміка освоєння інвестицій в основний капітал, а також на технічне переозброєння і реконструкцію діючих підприємств, що є підґрунтям економічного зростання. За 9 місяців 2005 року освоєно 853,49 млн.грн., що становить 118,7% до аналогічного періоду 2004 року.

Основним джерелом інвестування залишаються власні кошти підприємств та організацій, за рахунок яких освоєно 85,1% інвестицій в основний капітал (за 9 місяців 2005 р.).

За 9 місяців 2005 року найбільша частка інвестицій спрямовувалась у модернізацію таких важливих галузей економіки як промисловість (50,2%) та транспорт і зв'язок (24,4%); на будівництво об'єктів, пов'язаних із забезпеченням життєдіяльності громадян – житло, заклади охорони здоров'я, освіти, культури та спорту обсяги інвестицій склали 10,9% загального обсягу капітальних вкладів, проти 11,9% у січні-вересні 2004 року. Обсяги вкладень у житлове будівництво порівняно з січнем-вереснем минулого року зросли на 14% і становили 81,7 млн.грн. Їх частка у загальному обсязі інвестицій в основний капітал становила 9,6%. Суттєвого приросту інвестицій в основний капітал в області порівняно з січнем-вереснем 2004 року досягнуто за рахунок зростання (у 4,3 раза) інвестицій, спрямованих у розвиток залізничного транспорту.

За 9 міс. поточного року області профінансовано 7,9 млн.грн. субвенції з державного бюджету місцевим бюджетам на соціально-економічний розвиток регіонів та 2,6 млн.грн. субвенції на будівництво підвідних газопроводів і газифікацію населених пунктів з передбачених на рік відповідно 7,95 та 11,06 млн.грн., або 100 і 23,1%.

В цілому за 2005 рік освоєння інвестицій очікується в обсязі 1237,2 млн.грн. (112,3% до 2004 року).

Основні завдання на 2006 рік:

Збільшити залучення інвестицій в основний капітал на 14%, довести їх обсяг до 1409,9 млн.грн.

Забезпечити:

- проведення інвентаризації об'єктів незавершеного будівництва з метою визначення подальшої їх долі. Розроблення програми капітального будівництва з урахуванням реалізації державних програм, спрямованих на розвиток міст та районів області;

- фінансову підтримку містам та районам за рахунок коштів субвенцій з державного бюджету місцевим бюджетам на соціально-економічний розвиток

регіонів, виконання заходів з упередження аварій та запобігання техногенним катастрофам у житлово-комунальному господарстві та на інших аварійних об'єктах комунальної власності і на виконання інвестиційних проектів (14,5 млн.грн);

- будівництво газопроводів-відводів та газифікацію населених пунктів (11,0 млн.грн).

Ресурсне забезпечення.

Збільшення інвестицій буде забезпечено за рахунок власних коштів підприємств, бюджетних коштів, цільового фонду розвитку інженерно-транспортної та соціальної інфраструктури області у складі спеціального фонду обласного бюджету на фінансування об'єктів соціальної сфери області.

13.2. Іноземні інвестиції

У 2005 році відбулось суттєве зростання надходження іноземних інвестицій в економіку області. За 9 місяців 2005 року обсяг прямих іноземних інвестицій зріс майже на 29 млн.дол.США, це у 3,3 раза більше відповідного періоду минулого року.

Загальний обсяг прямих іноземних інвестицій в Сумську область станом на 01.10.05 року становить 167,8 млн.дол.США, що складає 135 дол.США на одного мешканця області.

Найбільш привабливими для іноземних інвесторів в економіці області залишаються: машинобудування – 65% від загального обсягу інвестицій, харчова промисловість та перероблення сільськогосподарської продукції – 18,9%, операції з нерухомістю, здавання під найм та послуги юридичним особам – 4,6%, оптова та роздрібна торгівля – 4%.

До кінця 2005 року планується забезпечити приріст прямих іноземних інвестицій до 39,9 млн.дол.США, що буде більше майже у 4 рази ніж за попередній рік.

Головні цілі на 2006 рік – формування привабливого інвестиційного клімату для залучення інвестицій з метою реалізації інвестиційних проектів.

Основні завдання на 2006 рік:

Довести обсяг прямих іноземних інвестицій на кінець 2006 року до 227,4 млн.дол.США, що складе близько 185 дол.США на 1 мешканця області.

На 2006 рік передбачається:

- реалізація програми дій обласної державної адміністрації у частині створення сприятливого середовища для залучення інвестицій та програми "Інвестиційний імідж України";
- сприяти створенню та діяльності регіонального відділення Українського Центру сприяння прямим іноземним інвестиціям;
- надавати методичну та практичну допомоги міськвиконкомам та райдержадміністраціям у розробці та реалізації інвестиційних програм;
- широкомасштабне висвітлення здобутків у формуванні сприятливого інвестиційного клімату та активізації інвестиційної діяльності в області.

352

Кількісні та якісні критерії ефективності політики:

Показники	2005 (очік.)	2006 (прогн.)
Прямі іноземні інвестиції, млн.дол.США	39,9	52,6
% до попереднього року	у 4 раза б.	131,8
Іноземні інвестиції на душу населення, дол.США	142	185

Ресурсне забезпечення.

У 2006 році в економіку області передбачається залучити 52,6 млн.дол.США. Очікуване надходження іноземних інвестицій у 2006 році передбачається за рахунок реалізації інвестиційних проектів:

- будівництво заводу по переробці твердих побутових відходів у м. Суми – 5 млн. дол. США;
- будівництво бізнес-центру у м. Суми за участю американських інвестиційних компаній – 5 млн. дол. США;
- будівництво у м. Суми фармацевтичного підприємства ТОВ "Кусум-Фарм" (Індія) – 12 млн. дол. США;
- розвиток тваринницької галузі: свинарство та птахівництво у Лебединському та Сумському районах – 4 млн. дол. США;
- будівництво заводу по виробництву фанери та ламінату (Швейцарія) – 40 млн. дол. США (за першою стадією – 26,6 млн. дол. США).

14. Підвищення ефективності процедури відновлення платоспроможності та банкрутства

На даний час в області з 570 підприємств, що знаходяться в процедурі відновлення платоспроможності та банкрутства, лише на 10 підприємствах проводиться санація, мирові угоди укладено лише на 3 підприємствах, задоволені вимоги кредиторів на 14 підприємствах.

Чинним законодавством органи влади практично усунені від прийняття рішень у процедурах банкрутства щодо шляхів відновлення платоспроможності та подальшої долі підприємств. Це дозволяє арбітражним керуючим у процедурах банкрутства зловживати наданими законодавством правами, виводити активи підприємства в інтересах визначеного кола кредиторів та вчиняти інші неправомірні дії.

Відсутність ефективного контролю за діяльністю арбітражних керуючих з боку спеціально уповноваженого органу не дає можливості оперативно і ефективно вирішувати проблеми та розглядати скарги на дії чи бездіяльність окремих арбітражних керуючих. У квітні 2005 року було ліквідовано Харківське регіональне управління з питань банкрутства Мінекономіки України, Постановою Кабінету Міністрів України від 24 вересня 2005 року № 942 ліквідовано державну госпрозрахункову установу "Агентство з питань банкрутства", що погіршило взаємодію органів влади з арбітражними керуючими та контроль за додержанням чинного законодавства.

Одним із важливих питань є наявність заборгованості з виплати заробітної плати на підприємствах-банкрутах. Станом на 01.10.05 ця сума становить близько 19,4 млн.грн.

У відповідності зі змінами Закону України "Про відновлення платоспроможності боржника або визнання його банкрутом" виплати заробітної плати працівникам підприємств-банкрутів є першочерговими. Її виплата зволікається через відсутність у банкрута ліквідного майна, наявність високих боргових зобов'язань, віднесених до І черги задоволення, черговість та пропорційність задоволення вимог кредиторів тощо.

Основні завдання на 2006 рік:

Прискорити створення та забезпечити ефективну роботу в області сектору з питань банкрутства МЕУ.

Посилити роль державного органу з питань банкрутства на всіх етапах провадження у справах про банкрутство підприємств з метою відновлення їх ефективної господарської діяльності або ліквідації.

Підвищити ефективність та прозорість процедур банкрутства стратегічно важливих, містоутворюючих підприємств.

Забезпечити погашення заборгованості із виплати заробітної плати на підприємствах, що знаходяться в процедурі відновлення платоспроможності та банкрутства.

Кількісні та якісні критерії ефективності політики:

Посилення вимог до провадження господарської діяльності арбітражних керуючих.

Вихід з фінансової кризи важливих для економіки області підприємств.

Підвищення ефективності проведення процедур відновлення платоспроможності та банкрутства.

15. Регуляторна політика та розвиток підприємництва

Основні напрями розвитку підприємництва у 2005 році визначено Указом Президента України від 12.05.05 №779 "Про лібералізацію підприємницької діяльності та державну підтримку підприємництва" та програмою першочергових дій обласної державної адміністрації.

У поточному році спрощено процедури започаткування підприємницької діяльності та видачі документів дозвільного характеру. За 9 місяців 2005 року в області утворено 25 єдиних реєстраційних офісів, які здійснюють державну реєстрацію суб'єктів господарювання, та 25 дозвільних офісів, які здійснюють видачу документів дозвільного характеру за принципом організаційної єдності. Для підприємців суттєво скорочено час для постановки на облік у відповідних органах та видачі дозвільних документів. Станом на 01.10.05 дозвільними центрами області надано 711 консультацій, видано 288 дозволів.

З метою інформаційно-ресурсної підтримки суб'єктів підприємництва області сформовано та подано для розміщення на сайтах обласної ради та облдержадміністрації єдину базу даних вільних об'єктів торгівлі, ресторанного господарства, побутового обслуговування, водних об'єктів та земельних ділянок,

які можуть бути продані або передані в оренду суб'єктам господарювання для здійснення підприємницької діяльності. База даних нараховує близько 1700 об'єктів.

Для створення оптимальних умов оподаткування органами місцевого самоврядування в області ведеться перегляд діючих ставок єдиного податку для фізичних осіб – підприємців. Відповідно до прийнятих радами рішень станом на 01.10.05 ставка єдиного податку в середньому по області становить 63 грн.

З метою виявлення перешкод з боку місцевих органів виконавчої влади і місцевого самоврядування при започаткуванні та здійсненні підприємницької діяльності, фактів штучного затягування термінів отримання реєстраційних документів, нав'язування додаткових умов, вимагання хабарів, інших зловживань з квітня 2005 року при головному управлінні економіки облдержадміністрації щоденно працює спеціальна телефонна лінія, що дає можливість оперативно реагувати на скарги та заяви підприємців, а також вживати необхідні заходи. На сьогодні було зафіксовано 45 звернень від підприємців або бажаючих започаткувати власну справу. Всі заяви було розглянуто та надано практичну допомогу або відповідні роз'яснення.

На виконання Указу Президента України № 901 від 01.06.05 "Про деякі заходи щодо забезпечення здійснення державної регуляторної політики" станом на 01.10.05 року в області виявлено та переглянуто 45 регуляторних актів – розпоряджень голови облдержадміністрації, з яких скасовано - 27, до 4 внесено зміни та доповнення. В районах області всього було виявлено та переглянуто 158 документів, з них скасовано - 132, внесено зміни та доповнення до 2 документів. Органами місцевого самоврядування виявлено та переглянуто 183 документи, з них скасовано - 31, внесено зміни та доповнення до 5 документів.

В органах місцевого самоврядування триває перегляд регуляторних актів щодо їх відповідності вимогам державної регуляторної політики та громадське обговорення його результатів.

Із загальної кількості проектів регуляторних актів, опрацьованих відповідними районними, міськими та обласною робочими групами, з початку поточного року 82,6% проектів супроводжувалися аналізом регуляторного впливу, 79,3% пройшли процедуру оприлюднення з метою отримання зауважень та пропозицій до них. Відстежується результативність дії вже прийнятих регуляторних актів.

<u>У 2006 році політика розвитку підприємництва буде</u> спрямовуватись на удосконалення функціонування реєстраційно-дозвільної системи, створення ефективної системи інфраструктури підтримки суб'єктів господарювання, активізацію фінансово-кредитної та інвестиційної підтримки малого підприємництва.

<u>Основні завдання на 2006 рік:</u>

Забезпечити недопущення прийняття неефективних та недоцільних регуляторних актів в господарській діяльності – проведення аналізу регуляторного впливу до кожного проекту регуляторного акту та забезпечення їх 100% оприлюднення з метою отримання зауважень і пропозицій, відстеження

результативності прийнятих регуляторних актів – територіальні представництва центральних органів виконавчої влади, місцеві органи влади та органи місцевого самоврядування - протягом року.

Скасувати економічно недоцільні, неефективні регуляторні акти – постійне переглядання регуляторних актів, прийняття рішень про їх скасування відповідно до вимог Закону України "Про засади державної регуляторної політики у сфері господарської діяльності" – органи виконавчої влади та місцевого самоврядування – протягом року.

Привести у відповідність із вимогами Закону України „Про дозвільну систему у сфері господарської діяльності" нормативно-правові акти місцевого рівня – органи місцевого самоврядування – червень.

Забезпечити фінансово-кредитну підтримку впровадження інвестиційних бізнес-проектів підприємців за рахунок коштів обласного бюджету на загальну суму 300,0 тис.грн.

Кількісні та якісні критерії ефективності політики:

Показники	2004 (факт.)	2005 (очік.)	2006 (прогн.)
Кількість малих підприємств, тис. одиниць	5,85	6,15	6,48
Кількість фермерських господарств, тис. одиниць	0,79	0,8	0,81
Кількість фізичних осіб – суб'єктів підприємницької діяльності, тис. осіб	38,8	42,7	47,0
Кількість суб'єктів малого підприємництва, тис. одиниць	45,44	49,73	54,29

Ресурсне забезпечення.

Зазначені завдання фінансуються за рахунок коштів місцевих бюджетів, які планується виділити на програми сприяння розвитку малого підприємництва в області у 2006 році в обсязі 731 тис.грн.

16. Стандартизація, метрологія, сертифікація, акредитація

В рамках реалізації пріоритетних положень Програми інтеграції України до ЄС є гармонізація національних стандартів, технічних регламентів з підтвердженням відповідності на основі Директив нового підходу. При цьому гармонізація національних стандартів з міжнародними нормами сприятиме якості і конкурентоспроможності вітчизняної продукції, а також мінімізації негативних наслідків для промисловості Сумщини від вступу до СОТ і ЄС.

Сьогодні в Сумській області на 17 підприємствах розроблені та впроваджені системи управління якості згідно стандартів ISO 9000. Станом на 01.10.05 гармонізовано на міжнародному та національному рівнях 2 Європейські стандарти EN1012.1 та EN1012.2 компресорів та вакуумних насосів.

Забезпечення точності вимірювань значною мірою впливає на охорону

здоров'я та безпеку життя людей, якість та безпеку продуктів харчування і лікарських засобів, стан навколишнього природного середовища та безпеку умов праці. За 9 місяців 2005 року проведено повірку 147 тис. один. вимірювальної техніки, також 200 один. пройшли державну метрологічну атестацію засобів .

З проведенням обов'язкової сертифікації продукції обсяги добровільної сертифікації у 2005 році зросли на 15% у порівнянні з 2004 роком. Спостерігається значне збільшення сертифікації готельних послуг та послуг громадського харчування (28 проти 7 за відповідний період 2004 року).

Проте існує тенденція зменшення обсягів сертифікації будівельних матеріалів (особливо столярних виробів): за 9 місяців 2005 року – 36 сертифікатів, за 9 місяців 2004 року – 47 сертифікатів. Не проводяться роботи з акредитації лабораторій на відповідність вимогам ДСТУ ISO/IEC 17025 у зв'язку з відсутністю аудиторів.

Головними цілями розвитку галузі на 2006 рік є:

- гармонізація двох міжнародних стандартів – ISO 4871, ISO/TR 11688-1 та одного європейського стандарту EN 12076 з національними стандартами України;
- розширення обсягів сертифікації послуг громадського харчування, збільшення обсягів робіт з сертифікації і впровадження систем управління якістю (СУЯ) та систем управління безпечністю харчової продукції (СУБХП), проведення робіт з сертифікації системи управління навколишнього середовища (СУНС); залучення підприємств до добровільної сертифікації.

Основні завдання на 2006 рік:

- забезпечення реалізації в області "Програми створення еталонної бази України на 2002-2006 роки";
- розроблення, прийняття та впровадження метрологічних норм, правил і процедур, гармонізованих з міжнародними;
- надання громадянам і юридичним особам інформаційних послуг у сфері метрології;
- сприяння розробленню, запровадженню та сертифікації систем управління якістю і управління довкіллям відповідно до вимог стандартів ISO серії 9000 та 14000, систем управління безпечністю харчових продуктів, концепції загального управління якістю (TQM);
- впровадження на малих підприємствах систем управління якістю та екологічного управління відповідно до вимог міжнародних стандартів ISO серії 9000 та 14000;
- налагодження співпраці з правоохоронними органами при виконанні покладених на Держспоживстандарт України функцій;

Ресурсне забезпечення.

Ресурсне забезпечення основних заходів фінансується як за рахунок власних коштів від господарської діяльності центру "Сумистандартметрологія", так і за рахунок Державного бюджету, а також від реалізації Програми оснащення повірочним обладнанням на 2006 рік у кількості 5 одиниць на суму

120 тис.грн. Сума фінансування на 2006 рік за власні кошти становить 5600 тис.грн.

17. Конкурентна та антимонопольна політика

Станом на 01.10.05 року на 61 товарному ринку діють 396 суб'єктів господарювання, що займають монопольне становище. Майже повністю монополізовано регіональні ринки хліба та хлібобулочних виробів, закупівлі молока для промислової переробки, нафтопродуктів, кабельного телебачення та житлово-комунального господарства.

За 9 місяців 2005 року антимонопольними органами припинено 73 порушення законодавства про захист економічної конкуренції.

На порушників законодавства про захист економічної конкуренції накладено штрафів на суму 35,3 тис.грн., сплачено – 33,5 тис.грн. Сума відшкодованої шкоди становить 1365 тис.грн.

У поточному році здійснюється постійний моніторинг демонополізації і реструктуризації галузей економіки, що належать до сфери природних монополій, з оцінкою соціально-економічних наслідків цих процесів. У 2006 році ця робота буде продовжена.

Основною метою у 2006 році є формування повноцінного конкурентного середовища, запобігання недобросовісній конкуренції, антиконкурентним діям органів влади та органів місцевого самоврядування.

Основні завдання на 2006 рік:

Забезпечити виконання вимог Закону України "Про житлово-комунальні послуги" в частині дотримання принципу відкритості, доступності та прозорості при формуванні структури цін (тарифів) на житлово-комунальні послуги, недопущення включення до тарифів необґрунтованих витрат суб'єктів природних монополій.

Сприяти запровадженню конкурсних засад при закупівлі суб'єктами природних монополій товарів, обладнання, сировини, матеріалів тощо.

З метою встановлення обґрунтованих цін на хліб та хлібобулочні вироби ініціювати перед Урядом розробку нормативного документу, яким би передбачалась обов'язковість хлібопекарських підприємств закуповувати борошно для потреб хлібопечення на конкурентних засадах та забезпечити доступ до ресурсів держрезерву безпосередньо підприємств хлібопечення.

Сприяти створенню спілок та кооперативів здавачів молока, які могли б укласти угоди з молокопереробними підприємствами.

Оперативно вживати заходи у випадках безпідставного підвищення цін шляхом здійснення інтервенції продовольчих товарів (цукру, борошна, круп) в роздрібну мережу.

Вжити заходи по демонополізації ринків роздрібної торгівлі бензинами, дизпаливом та скрапленим газом шляхом залучення інвесторів для розширення мережі АЗС.

Створити умови для залучення на конкурентних засадах підприємців до інвестування коштів у придбання та експлуатацію автобусів великої місткості на

міських автобусних маршрутах.

Вжити заходи по демонополізації ринку кабельного телебачення.

Забезпечити конкурсні засади, прозорість та відкритий доступ підприємців до участі в конкурсах на виконання ремонтно-будівельних, дорожніх робіт, поставку матеріалів, обладнання тощо за рахунок бюджетних коштів.

18. Зовнішньоекономічна політика Розвиток зовнішньої торгівлі та транскордонного співробітництва

У 2005 році продовжувала динамічно розвиватись зовнішня торгівля. За підсумками січня-вересня 2005 року зовнішньоторговельний оборот області товарами склав 624,6 млн.дол.США і зріс на 34,5% у порівнянні з відповідним періодом 2004 року, при цьому експорт збільшився на 25% (432,7 млн.дол.США), імпорт зріс в 1,6 раза (191,9 млн.дол.США). Сальдо зовнішньої торгівлі позитивне і складає 240,8 млн.дол.США.

Зовнішньоторговельні операції товарами у січні-серпні 2005 року область здійснювала з 84 країнами світу.

За 8 місяців поточного року обсяги експорту зросли як в країни СНД на 3,4%, так і в інші країни світу в 1,8 раза. Питома вага країн ЄС в експорті області складає близько 12%.

В структурі експорту товарів найбільша питома вага належить продукції машинобудування (54,3%) та хімічній (17,9%).

Російська Федерація є основним зовнішньоторговельним партнером Сумської області за обсягами зовнішньоекономічних операцій. Її частка у зовнішньоторговельному обороті області складає 40%. У січні-серпні 2005 року зовнішньоторговельний оборот товарами з Росією становив 215,7 млн.дол.США, що більше ніж у відповідному періоді 2004 року на 27,5%, у тому числі експорт склав 163,2 млн.дол.США і зріс на 18,4%.

Провідними імпортерами продукції підприємств Сумської області крім Російської Федерації є Німеччина (15,7% від загального обсягу імпорту), Естонія (9,1%), Білорусія та Сполучені Штати Америки (5%).

Негативну роль в розвитку експортної діяльності області у І півріччі 2005 року відіграло зниження курсу валют, що призвело до зниження темпів росту постачань продукції підприємствами області за межі держави, особливо в країни СНД. У ІІ півріччі 2005 року ситуація з експортом покращилась.

Очікується, що за підсумками 2005 року зовнішньоторговельний оборот товарами і послугами складе 919 млн.дол.США, що більше 2004 року на 21,5%, в тому числі експорт – 609,1 млн.дол.США зі збільшенням на 18,7%.

В рамках транскордонного співробітництва областю підписані угоди про співробітництво з Курською, Мурманською, Астраханською областями Російської Федерації, провінцією Мугла (Туреччина) та Кашкадар'їнською областю Республіки Узбекистан, Протокол намірів з Астраханською областю Російської Федерації.

З Курською областю досягнута домовленість про створення єврорегіону "Ярославна".

З метою розширення співробітництва з Росією, у Міністерстві закордонних

справ України погоджено текст угод про співпрацю з Бєлгородською та Брянською областями.

У листопаді поточного року відбувся візит делегації Сумської області до м. Кутаїсі (Республіка Грузія), де проведені переговори та підписано угоду між Сумською та Імеретською областями.

Головною метою на 2006 рік є подальше просування зовнішньоекономічних інтересів підприємств області на світові ринки, розширення транскордонного співробітництва з метою підвищення рівня соціально-економічного розвитку Сумської області.

Основні завдання на 2006 рік:

Збільшити випуск конкурентоспроможної на зовнішньому ринку продукції суб'єктами господарювання регіону.

Підготовити території та суб'єктів господарювання до вступу України до СОТ.

Розробити рекомендації щодо підтримки найбільш чутливих секторів агропромислового комплексу області.

Розробити рекомендації щодо підтримки тих галузей економіки регіону, які візьмуть на себе основне навантаження при вступі України до СОТ у перехідний період.

Впровадити в області нормативно-правові акти, які приведені у відповідність до норм угод СОТ.

Розширити міжрегіональне співробітництво з країнами Європейського Союзу як основними зовнішньоторговельними партнерами області.

Забезпечити поглиблення міжрегіонального та прикордонного співробітництва області з Росією та країнами СНД.

Продовжити виконання Заходів до Програми економічного співробітництва між Україною та Російською Федерацією на 1998-2007 роки та до Програми міжрегіонального та прикордонного співробітництва України і Російської Федерації на 2001-2007 роки.

Розширити розвиток міжрегіонального і прикордонного співробітництва, у рамках підписаних угод з Курською, Мурманською та Протокол намірів з Астраханською областями. Завершити створення єврорегіону "Ярославна" на території Сумської і Курської областей до кінця року. Після підписання угоди про співробітництво Сумської області з Бєлгородською областю розробити та підписати двосторонній протокол по виконанню угоди. Підписати угоду про співпрацю Сумської і Брянської областей.

Продовжити формування відповідних пропозицій щодо активізації співробітництва з країнами СНД та Російською Федерацією.

Впровадити в області заходи Плану дій Україна – ЄС у сфері розвитку транскордонного співробітництва, підписання угод про співпрацю з регіонами країн – членів ЄС.

Проводити науково-практичні конференції, кругли столі, семінари тощо, з метою обміну досвідом та інформування ділових кіл області і громадськості про стан відносин Україна – ЄС, вступу України до СОТ та їх впливу на регіональну економіку.

Кількісні та якісні критерії ефективної політики:

Показники	2004 (факт.)	2005 (очік.)	2006 (прогн.)
Зовнішньоторговельний оборот товарів та послуг, млн.дол.США	756,2	919,0	1118,1
Експорт товарів та послуг, млн.дол.США	513,1	609,1	723,0
Імпорт товарів та послуг, млн.дол.США	243,1	309,9	395,1
Сальдо торгівлі товарами та послугами, млн.дол.США	+270,0	+299,2	+327,9
Питома вага машин, устаткування та механізмів у структурі експорту, %	53,8	51,0	54,0

19. Захист прав свобод громадян, зміцнення законності і правопорядку

В умовах гострого дефіциту державного фінансування, перш за все поточного утримання, обласною державною адміністрацією, правоохоронними органами області протягом 2005 року вжито ряд організаційних та практичних заходів, спрямованих на забезпечення охорони законних прав і свобод громадян, зміцнення громадського порядку й безпеки на території області. Відбулась певна стабілізація оперативної обстановки по ряду напрямків.

Порушено більше тисячі кримінальних справ за злочини, вчинені у сфері економічних відносин. На чверть зросла ефективність по викриттю посадових злочинів, у тому числі більш ніж утричі – фактів хабарництва.

У порівнянні з аналогічним періодом минулого року зменшилось число особливо тяжких (-8,7%) та тяжких злочинів (-15,8%) загальнокримінальної спрямованості.

Рівень злочинності на 10 тис. населення знизився з 74,4 до 72,3 злочинів. З початку року правоохоронними органами області викрито 952 злочини економічної спрямованості (2003 рік – 901).

Поряд з цим, проблемними залишаються ряд напрямків оперативно-службової діяльності. Це стосується розкриття грабежів, шахрайств, крадіжок, незаконних заволодінь автомобілями. Майже на 16% зріс залишок злочинців, які переховуються від суду та слідства, на 60% – безвісті зниклих, залишається значною питома вага вбивств (37,7%) та тяжких тілесних ушкоджень (25,7%), скоєних у побуті, зросла вулична злочинність (на 26,9%).

Головною метою на 2006 рік є стабілізація криміногенної ситуації та посилення протидії правопорушенням, попередження, припинення та розкриття злочинів.

Основні завдання на 2006 рік:

Забезпечити виконання регіональної програми з налагодження співробітництва органів внутрішніх справ області з населенням, залучення громадян до профілактики правопорушень, боротьби зі злочинністю, зокрема громадських помічників дільничних інспекторів міліції з числа членів громадських формувань, з охорони громадського порядку.

Підвищити ефективність роботи з виявлення злочинів у бюджетній сфері, під час приватизації, у паливно-енергетичному та агропромисловому комплексах, зовнішньоекономічній діяльності та банківській сферах.

Викрити злочинну діяльність, пов'язану з викраденням і торгівлею людьми, органами та тканинами людини для трансплантації.

Вжити заходів по виявленню та документуванню протиправних схем, які запроваджуються службовими особами підприємств та державних органів влади, наділених розпорядними функціями, з метою вводу в мережу постачальників сировини, обладнання та споживачів готової продукції посередницьких структур, у тому числі фіктивних, шляхом застосування яких вимиваються основні та обігові засоби державних підприємств.

Запровадити заходи щодо попередження незаконного переміщення через територію області цінностей, контрабандних товарів, зброї, наркотичних речовин, нелегальної міграції.

Завершити роботу з демаркації державного кордону, облаштування прикордонної та митної інфраструктури, оптимізації кількості пунктів пропуску через державний кордон та забезпечення відповідним високотехнологічним оснащенням, а також забезпечення органів охорони державного кордону супутниковим зв'язком.

Завершити створення системи протидії незаконній міграції:

- укладання угоди з прикордонними країнами про передачу, приймання (реадмісію) іноземців та осіб без громадянства, які незаконно перебувають на території держав сторін;
- створення інформаційної програми обліку міграційних потоків;
- забезпечення будівництва та відкриття нового пункту тимчасового перебування іноземців та осіб без громадянства, які незаконно перебувають в Україні.

Ресурсне забезпечення:

Фінансування заходів здійснюватиметься в межах видатків, передбачених у Державному бюджеті України на 2006 рік, а також із залученням міжнародної технічної допомоги TACIS у разі прийняття відповідного рішення Європейською Комісією, зокрема, це фінансування заходів розвитку Збройних Сил України на 2006 рік – 12,648 млрд.грн., в тому числі:

- Програма "Контрабанді-СТОП" – 120786 тис.грн.
- Державна програма переходу Збройних Сил України до комплектування військовослужбовцями, які проходять військову службу за контрактом – 32431,1 тис.грн.
- Програма реалізації державної політики у сфері боротьби з незаконним обігом наркотичних засобів, психотропних речовин і прекурсорів на 2006 рік – 1040 тис.грн., у тому числі із обласного бюджету – 740 тис.грн., місцевих бюджетів – 300 тис.грн.
- Основні напрямки соціальної молодіжної політики, фізичного виховання і спорту – 934 тис.грн., у тому числі із обласного бюджету – 844 тис.грн., місцевих бюджетів – 90 тис.грн.
- На підвищення ефективності роботи дільничих інспекторів міліції та громадських формувань у виробничий і соціальній сфері діяльності, підвищення

їх ролі і сприяння активізації роботи у виконанні регіональних програм економічного і соціального розвитку – 2144 тис.грн., у тому числі з обласного бюджету – 1230 тис.грн., місцевих бюджетів – 914 тис.грн.

- На забезпечення відповідно до європейських стандартів рівня утримання осіб в ізоляторах тимчасового утримання органів внутрішніх справ області – 3240 тис.грн., у тому числі із обласного бюджету – 1620 тис.грн., місцевих бюджетів – 1620 тис.грн.

Крім того, з метою поліпшення житлових умов дільничних інспекторів міліції, які працюють у сільській місцевості, планується придбати 160 одиниць житла.

Додатки

Основні прогнозні показники економічного і соціального розвитку Сумської області на 2006 рік

	Показники	2004 факт.	2005 очікуване	2006 прогноз
1	Номінальна ВДВ *(млн.грн.)*	5395	6221	7456
2	ВДВ реальна, *темп зростання (%)*	105,2	105,5	107,2
3	Обсяг продукції промисловості *(у % до попереднього року)*	107,6	112,5	110,0
4	Обсяг реалізованої промислової продукції у діючих цінах *(млн.грн.)*	5646,6	6923,7	8514,8
5	Валова продукція сільського господарства *(у % до попереднього року)*	109,1	96,6	101,8
6	Загальний фінансовий результат від звичайної діяльності до оподаткування (з урахуванням всіх підприємств, розташованих на території області) *(млн.грн.)*	123,4	135,5	180,2
7	Прибуток прибуткових підприємств *(млн.грн.)*	384,6	422,3	440,6
8	Збитки збиткових підприємств *(млн.грн.)*	261,2	286,8	260,4
9	Обсяг інвестицій в основний капітал за рахунок усіх джерел фінансування *(млн.грн.)*	1101,6	1237,2	1409,9
10	Прямі іноземні інвестиції (приріст капіталу) *(млн.дол.США)*	10,0	39,9	52,6
11	Фонд оплати праці робітників *(млн.грн.)*	1911	2694,0	3580,0
12	Середньомісячна зарплата номінальна *(грн.)*	473	645	830
	приріст до попереднього року (%)	124,6	136,4	128,7
13	Чисельність наявного населення, тис.осіб	1243,9	1227,4	1215,4
14	Чисельність працівників у віці 15-70 років, зайнятих економічною діяльністю *(тис.осіб)*	534,4	539,6	552,5
15	Чисельність безробітних, розрахована за методологією МОП (*тис.осіб*)	62,6	46,5	37,2
16	Рівень безробіття, розрахований за методологією МОП *(%)*	10,5	7,9	6,3
17	Загальний обсяг зовнішньоторговельного обороту товарами та послугами (*млн.дол.США*)	756,2	919,0	1118,1
18	Експорт товарів та послуг (*млн.дол.США*)	513,1	609,1	723,0
19	Імпорт товарів та послуг (*млн.дол.США*)	243,1	309,9	395,1
20	Баланс товарів та послуг (*млн.дол.США*)	270,0	299,2	327,9

СІЛЬСЬКЕ ГОСПОДАРСТВО

Табл. 1

Показники	Один. виміру	2004 рік звіт	2005 рік очікуване	2006 рік прогноз	2006 рік у % до 2005 року
Валова продукція сільського господарства по всіх категоріях господарств (порівняні ціни 2000 року)	млн.грн	2174,4	2101,5	2139,3	101,8
у процентах до попереднього року		109,1	96,6	101,8	-
Із загального обсягу валової продукції сільського господарства:					
- рослинництво	млн.грн	1330,1	1277,2	1322,6	103,6
у процентах до попереднього року	%	115,4	96,0	103,6	-
- тваринництво	млн.грн	844,3	824,3	816,7	99,1
у процентах до попереднього року	%	100,5	97,6	99,1	-
Валова продукція сільського господарства по сільськогосподарських підприємствах (порівняні ціни 2000 року)	млн.грн	906,0	883,1	906,2	102,6
у процентах до попереднього року		119,5	98,6	102,6	-
Із загального обсягу валової продукції сільського господарства:					
- рослинництво	млн.грн	648,4	629,6	660,3	104,9
у процентах до попереднього року	%	131,6	97,1	104,9	-
- тваринництво	млн.грн	257,6	253,5	245,9	97,0
у процентах до попереднього року	%	97,0	98,4	97,0	-
Валова продукція сільського господарства по господарствах населення (порівняні ціни 2000 року)	млн.грн	1268,4	1218,4	1233,1	101,2
у процентах до попереднього року		102,8	95,3	101,2	-
Із загального обсягу валової продукції сільського господарства:					
- рослинництво	млн.грн	681,7	647,6	662,3	102,3
у процентах до попереднього року	%	103,3	95,0	102,3	-
- тваринництво	млн.грн	586,7	570,8	570,8	100,0
у процентах до попереднього року	%	102,1	97,3	100,0	-

Виробництво основних видів сільськогосподарської продукції в усіх категоріях господарств

Найменування	Один. виміру	2004 рік звіт	2005 рік очіку-ване	2006 рік прогноз	2006 рік у % до 2005р.
Рослинництво					
Зернові – всього	тис.тонн	1284,2	1129,0	1133,2	100,4
у тому числі					
Пшениця	тис.тонн	546,7	445,1	237,3	53,3
Кукурудза на зерно	тис.тонн	127,2	95,4	240,0	251,5
Цукрові буряки (фабричні)	тис.тонн	795,7	640,0	666,6	104,2
Соняшник	тис.тонн	13,5	29,9	37,6	125,8
Льон-довгунець (волокно)	тис.тонн	1,4	1,1	1,1	100,0
Картопля	тис.тонн	939,3	949,8	1005,1	105,8
Овочі	тис.тонн	161,9	119,0	120,9	101,6
Тваринництво					
Реалізовано на забій худоби та птиці у живій вазі	тис.тонн	98,2	79,6	79,6	100
Виробництво молока	тис.тонн	502,2	491,1	492,0	100,2
Виробництво яєць від усіх видів птиці	млн.шт.	335,5	351,7	358,1	101,8
Виробництво вовни	тонн	33,0	33,0	33,0	100,0
Чисельність худоби та птиці:					
великої рогатої худоби	тис.голів	295,4	283,8	284,4	100,2
у т.ч. корів	тис.голів	165,4	160,8	160,8	100,0
свиней	тис.голів	251,3	256,9	282,6	110,0
овець та кіз	тис.голів	47,5	48,4	49,1	101,4
птиці різного віку	тис.голів	4012,7	3663,0	3775,8	103,1

Прогнозні показники виробництва основних видів продукції сільського господарства по всіх категоріях господарств на 2006 рік

Табл.3

Місто, район	Зернові культури, тис.тонн		Соняшник, тис.тонн	Цукрові буряки, тис.тонн	Льоно-волокно, тони	Картопля, тис.тонн	Овочі, тис.тонн
	всього	у т.ч. кукурудза на зерно					
м.Суми	3,1	0,1	-	1,6	-	6,7	3,5
Білопільський	94,5	16,7	2,4	39,5	-	86,6	11,1
Буринський	85,8	20,1	1,0	54,4	-	49,6	4,1
Великописарівський	61,8	23,8	3,7	28,0	-	46,5	2,4
Глухівський	45,9	0,7	0,4	18,7	122,0	95,6	5,9
Конотопський	138,7	32,0	3,5	103,1	60,0	55,1	5,8
Краснопільський	57,1	8,0	2,8	61,8	-	30,8	6,0
Кролевецький	16,3	1,2	-	0,4	330,0	52,7	5,2
Лебединський	74,3	17,7	3,7	56,0	-	34,5	6,6
Липоводолинський	64,6	20,1	3,5	18,8	-	23,0	3,7
Недригайлівський	61,0	12,9	1,9	15,9	-	25,2	4,1
Охтирський	84,7	11,1	4,5	49,4	-	76,9	14,2
Путивльський	29,9	4,9	0,2	12,6	-	53,4	4,0
Роменський	116,0	26,2	3,6	68,0	-	112,1	10,8
Середино-Будський	8,3	0,2	-	-	80,0	23,4	2,2
Сумський	122,8	38,4	4,4	85,9	-	86,3	14,5
Тростянецький	35,1	5,4	2,0	52,2-	-	41,0	4,5
Шосткинський	23,8	0,3	-	-	216,0	55,5	6,2
Ямпільський	9,5	0,2	-	0,3	286,0	50,2	6,1
По області	**1133,2**	**240,0**	**37,6**	**666,6**	**1094,0**	**1005,1**	**120,9**
у % до 2005 року	100,4	251,5	125,8	104,2	100,0	105,8	101,6

Продовження таблиці 3

Район	Худоба та птиця (реалізація у живій вазі), тис.тонн	Молоко, тис.тонн	Яйця, млн.штук	Вовна у фізичній вазі, тонн	Вихідне поголів'я, тис. голів		
					ВРХ	у т.ч корів	Свиней
Білопільський	6,3	31,3	50,5	1,2	18,4	10,7	18,0
Буринський	5,2	30,4	22,6	0,7	13	8,8	20,5
В-Писарівський	3,0	17,2	10,8	0,7	12,1	6,5	14,3
Глухівський	4,9	29,9	9,7	2,7	15,4	10,3	12,7
Конотопський	6,1	37,6	38,7	1,5	26,3	13,3	23,4
Краснопільський	5,8	21,5	13,8	2,8	13,9	7,0	19,2
Кролевецький	3,7	22,6	9,7	1,7	11,5	8,2	6,9
Лебединський	6,2	28,3	13,0	1,8	22,2	10,5	20,0
Липоводолинський	3,6	30,9	28,8	-	18,8	9,6	17,5
Недригайлівський	5,2	30,5	25,9	0,5	16,8	9,7	15,7
Охтирський	3,8	21,0	12,5	3,5	16,2	8,3	21,6
Путивльський	1,0	21,5	17,9	1,6	7,7	5,8	8,1
Роменський	8,0	44,4	9,2	0,7	24,1	14,7	21,3
С-Будський	5,1	14,1	2,8	5,3	8,8	5,8	3,9
Сумський	6,1	56	73,4	1,7	28,6	14,0	29
Тростянецький	2,6	22,9	9,6	2,2	16,7	6,8	23,4
Шосткинський	2,2	20,3	5,0	3,1	9	6,8	4,8
Ямпільський	0,8	11,6	4,2	1,3	4,9	4,0	2,3
По області	**79,6**	**492,0**	**358,1**	**33,0**	**284,4**	**160,8**	**282,6**
у % до 2005 року	100,0	100,2	101,8	100,0	100,2	100,0	110,0

Інвестиційна діяльність

Показники	2004 рік звіт	2005 рік очікуване	2006 рік прогноз	2006 рік у % до очікув. 2005 р.
Обсяг прямих іноземних інвестицій (щорічний приріст), *млн.дол.США*	10,0	39,9	52,6	131,8
Загальний обсяг капітальних вкладень за рахунок усіх джерел фінансування, *млн.грн.*	1101,6	1237,2	1409,9	114,0
Введення в експлуатацію об'єктів соціальної сфери за рахунок всіх джерел фінансування:				
Загальна площа житла, *тис.кв.м*	140,5	148,8	157,7	106,0
в т .ч. індивідуальне будівництво, *тис.кв.м*	96,9	97,8	98,8	101,0
Загальноосвітні школи, *місць*	-	270	192	71,1
Лікарні, *ліжок*	-	38	170	у 4,4 р.б
Будинки-інтернати, *місць*	-	-	-	-
Амбулаторно-поліклінічні заклади, *відвід. за зміну*	-	-	-	-
Водопровід, *тис.м.куб в/д / км*	-/1,27	-/24,3	0,2/24,4	-/100,1
Каналізація, *тис.м^3 стіч.вод/добу/ км*	0,05/-	1,5/4,7	0,8/2,9	-/61,7
Теплопостачання, *км*	0,32/0,13	-/3,5	-/1,7	-/48,6
Газові мережі, *км*	525,2	340	550	у 1,3 р.б.
Дороги, *км*	3,0	8,9	9,9	111,2

Сфера обігу споживчих товарів та послуг

Показники	2004 рік звіт	2005 рік очікуване	2006 рік прогноз	2006 рік у % до 2005 року
Загальний обсяг продажу споживчих товарів населенню за всіма каналами реалізації в діючих цінах, млн. грн. у тому числі:	2373	2960	3650	123,3
Загальний обсяг роздрібного товарообороту, млн.грн. у т.ч. - роздрібний товарооборот підприємств-юридичних осіб - обсяг виручки фізичних осіб, що мають мережу роздрібної торгівлі та громадського харчування	1792 1331 461	2240 1650 590	2800 2080 720	125,0 126,1 122,0
Оборот ринків, млн.грн.	581	720	850	118,0
Роздрібний товарооборот (підприємств-юридичних осіб) у % до попереднього року: - у фактичних цінах - у порівняних цінах	 126,4 112,6	 124,0 113,0	 126,1 113,9	 - -
Роздрібний товарооборот (підприємств-юридичних осіб) у розрахунку на 1 особу, грн.	1062	1327	1680	126,6
Загальний обсяг платних послуг, наданих населенню, млн.грн.	250	306	379	123,8
Індекс фізичного обсягу платних послуг, наданих населенню, %	111,7	112,4	112,6	-
Обсяг платних послуг у розрахунку на 1 особу, грн.	198	249	309	124,1

Показники діяльності елементів ринкової інфраструктури

Показники	Одиниця виміру	2004 рік звіт	2005 рік очікуване	2006 рік прогноз	2006 рік у % до очікув. 2005 р.
Інвестиційні компанії та фонди	одиниць	14	16	17	106,2
Товарні біржі	одиниць	5	7	7	100,0
Комерційні банки	одиниць	1	1	1	100,0
Філії комерційних банків	одиниць	44	48	51	106,2
Лізингові компанії	одиниць	1	2	3	150,0
Страхові компанії	одиниць	6	7	8	114,3
Аудиторські фірми	одиниць	58	65	73	112,3
Рієлторські фірми	одиниць	61	68	72	105,9
Рекламні фірми	одиниць	46	51	56	109,8
Кредитні спілки	одиниць	21	23	25	108,7
Бізнес-центри	одиниць	6	7	8	114,3
Бізнес-інкубатори	одиниць	1	2	3	150,0
Малі підприємства:	одиниць	5846	6151	6480	105,3
Середня кількість зайнятих працівників на малих підприємствах	тис. осіб	46,7	53,5	60,4	112,9
Кількість зареєстрованих фізичних осіб – суб'єктів підприємництва*	тис. осіб	38,8	42,7	47,0	110,1

Реформування власності

Показники	Одиниця виміру	2004 рік звіт	2005 рік очікуване	2006 рік прогноз	2006 рік у % до очікув. 2005 р.
Приватизація об'єктів – всього	одиниць	39	26	13	50,0
у тому числі:					
державної власності	одиниць	34	16	10	62,5
з них:					
А (невеликі підприємства)	одиниць	22	8	6	75,0
В, Г (середні, великі підприємства)	одиниць	1	1	1	100,0
Д (об'єкти незавершеного будівництва)	одиниць	8	6	2	33,3
Ж (об'єкти соціальної сфери)	одиниць	3	1	1	100,0
Надходження коштів від приватизації – всього	млн.грн.	8,78	2,83	1,7	60,1
у тому числі від приватизації об'єктів:					
державної власності	млн.грн.	4,01	2,23	1,2	53,8
комунальної власності	млн.грн.	4,77	0,6	0,5	83,3

Соціальна сфера

Показники	Одиниця виміру	2004 рік звіт	2005 рік очікуване	2006 рік прогноз	2006 рік у % до очікув. 2005 р.
Трудові ресурси					
Чисельність працівників, зайнятих в усіх сферах економічної діяльності	тис.чол.	534,4	539,6	552,5	102,4
Чисельність працівників, зайнятих у галузях економіки	тис.чол.	379,7	380,1	381,9	100,5
з них:					
промисловість	тис.чол.	106,9	107,5	108,2	100,7
сільське господарство	тис.чол.	76,4	77,2	78,0	101,0
будівництво	тис.чол.	12,3	12,0	12,0	100,0
транспорт і зв'язок	тис.чол.	25,9	26,8	27,0	100,8
торгівля	тис.чол.	25,0	25,0	25,2	100,8
крім того, зайняті у підсобному господарстві*	тис.чол.	48,6	48,8	51,5	105,5
Ринок праці					
Чисельність незайнятих громадян, що скористались послугами служби зайнятості протягом року	тис.чол.	98,7	96,0	90,3	94,1
Рівень охоплення активними заходами	%	70,1	69,8	70,0	+0,2
Охоплено активними заходами зайнятості	тис.чол.	69,2	67,0	63,2	94,3
у тому числі:					
працевлаштовано	тис.чол.	40,8	39,5	37,2	94,2
проходило профнавчання	тис.чол.	6,1	6,1	6,0	98,4
залучено до виконання громадських робіт	тис.чол.	22,3	21,4	20,0	93,5

**** – Зайняті в підсобному сільському господарстві не включені у загальну чисельність зайнятих у галузях економіки, але включені у загальну чисельність зайнятих в усіх сферах економічної діяльності***

ГУМАНІТАРНА СФЕРА

Освіта

Показники	2004 рік звіт	2005 рік очікуване	2006 рік прогноз
Постійні дошкільні заклади, *одиниць*	425	430	430
Кількість місць в постійних дошкільних закладах, *тис.місць*	23,3	23,5	23,5
Кількість дітей у дошкільних закладах, *тис.чол.*	28,4	30,0	30,0
Охоплення дітей постійними дошкільними закладами, *%*	58,3	60,0	62,0
Загальноосвітні навчально-виховні заклади, *одиниць*	660	658	654*
Кількість учнів у загальноосвітніх школах, *тис.чол.* - всього	139,3	130	127
у тому числі, які навчаються у другу зміну, *тис.чол.*	9,0	8,0	7,7
Кількість професійних навчальних закладів, *одиниць*	36	35	35
Кількість учнів професійних навчальних закладів, *тис.чол.*	14,6	15,1	14,6
Вищі учбові заклади III-IV рівнів акредитації, *одиниць*	8	9	9
Кількість студентів вузів III-IV рівнів акредитації, *тис.чол.*	38,7	47,3	47,3
Вищі учбові заклади I-II рівнів акредитації, *одиниць*	24	23	23
Кількість студентів вузів I-II рівнів акредитації, *тис.чол.*	16,1	18,5	18,5
Рівень комп'ютеризації	71,1%	77,7%	84%

* – скорочення шкіл на 4 одиниці у сільських населеннях пунктах, викликано відсутністю дітей шкільного віку

Ліжковий фонд лікарняних закладів та місткість амбулаторно-поліклінічних закладів

Показники	Одиниця виміру	2004 рік звіт	2005 рік очікуване	2006 рік прогноз	2006 рік у % до очікув. 2005 р.
Кількість лікарняних ліжок	тис. ліжок	10844	10844	10800	99,6
Забезпеченість населення ліжками	ліжок на 10 тис. насел.	86,1	87,3	87,5	100,2
Потужність амбулаторно-поліклінічних закладів	тис. відвідувань на зміну	23996	22530	22500	99,9
Забезпеченість населення амбулаторно-поліклінічними закладами	відв. за зміну на 10 тис. насел.	193,2	181,4	181,2	99,9

Мережа лікарняних закладів

Показники	Одиниця виміру	2004 рік звіт	2005 рік очікуване	2006 рік прогноз	2006 рік у % до очікув. 2005 р.
Кількість лікарняних закладів	одиниць	70	70	70	100,0
Кількість лікарських амбулаторно-поліклінічних закладів	одиниць	126	128	130	101,6
Кількість жіночих консультацій, дитячих поліклінік та інших закладів (крім акушерсько-гінекологічних кабінетів)	одиниць	42	42	42	100,0
Кількість станцій (відділень) швидкої медичної допомоги самостійних і тих, що входять до складу інших закладів	одиниць	20	20	20	100,0
Кількість будинків дитини	одиниць	1	1	1	100,0
Кількість дітей в будинках дитини	осіб	128	124	130	104,8
Кількість санепідемстанцій (самостійних і тих, що перебувають у складі інших закладів)	одиниць	24	24	24	100,0
Кількість закладів сімейної медицини у тому числі: амбулаторії поліклінічні відділення	одиниць	81 50 7	97 62 7	116 76 7	119,6 122,6 100,0

Показники розвитку культури і мистецтва

Показники	Одиниця виміру	2004 рік звіт	2005 рік очікуване	2006 рік прогноз	2006рік у % до очікув. 2005 р.
Масові та універсальні бібліотеки	одиниць	602	596	596	100,0
Книжковий фонд бібліотек	млн. примірн.	9,3	9,0	9,0	100,0
Кількість читачів	тис.чол.	488,9	487,2	488	100,2
Заклади культури клубного типу	одиниць	656	653	653	100,0
Кіноустановки з платним показом	одиниць	18	21	27	128,6
Відвідуваність населенням кіносеансів з платним показом	відвідув. за рік на 1 людину	0,17	0,19	0,21	110,5
Музеї	одиниць	11	11	11	100,0
Відвідуваність музеїв населенням	відвідув. за рік на 1 людину	0,1	0,11	0,11	100,0
Відвідуваність театрів населенням	відвідув. за рік на 1 людину	0,16	0,16	0,16	100,0
Школи естетичного виховання (дитячі музичні школи, школи мистецтв, художні, хореографічні)	одиниць	35	35	35	100,0
у них учнів	тис.чол.	6,63	6,97	7,0	100,4

Основні показники розвитку фізичної культури і спорту

Показники	2004 рік, звіт	2005 рік, очікуване	2006 рік, прогноз	2006 рік у % до очікув. 2005 року
Кількість населення, охопленого всіма видами фізкультурно-оздоровчої роботи, *всього, тис.осіб*	197,2	197,5	199,0	100,7
у тому числі:				
Кількість учнів загальноосвітніх шкіл, займаються фізкультурно-оздоровчою роботою, *тис.осіб*	76,0	76,5	77,0	100,6
Кількість учнів професійно-технічних закладів, охоплених фізкультурно-оздоровчою роботою, *тис.осіб*	4,6	4,65	4,7	101,1
Кількість студентів вищих навчальних закладів, що займаються фізкультурно-оздоровчою роботою, *тис.осіб*	11,9	12,0	12,5	104,1
Кількість фахівців фізичного виховання, що працюють за спеціальністю, *тис.осіб*	1,745	1,760	1,770	100,5

Мережа закладів фізичної культури і спорту

Показники	2004 рік, звіт	2005 рік, очікуване	2006 рік, прогноз	2006 рік у % до очікув. 2005 року
Стадіони, *одиниць*	23	23	23	100,0
Спортзали, *одиниць*	481	481	481	100,0
Плавальні басейни, *одиниць*	14	14	14	100,0
Спортивні майданчики, *одиниць*	835	846	855	101,0
Кількість підприємств, установ, організацій, де проводиться фізкультурно-оздоровча робота, *одиниць*	738	740	745	100,6
Кількість фізкультурно-спортивних клубів за місцем проживання населення, *одиниць*	66	76	80	105,2
Кількість дитячо-юнацьких спортивних шкіл та СДЮШОР, *одиниць*	52	52	53	101,9

Засоби масової інформації та книговидання

Показники	Одиниця виміру	2004 рік звіт	2005 рік очікуване	2006 рік прогноз	2006 рік у % до очікув. 2005 р.
Видання газет, всього	друков. одиниць	130	135	135	100,0
- українською мовою, у % до загальної кількості	%	38	40	40	-
- російською мовою, у % до загальної кількості	%	1	1	1	-
-дво-та більше мовні, у % до загальної кількості	%	61	59	60	-
Разовий тираж газет – всього у *тому числі:*	тис. примірн.	672	680	680	100,0
- українською мовою, у % до загальної кількості	%	24	26	28	-
- російською мовою, у % до загальної кількості	%	1	1	1	-
-дво-та більше мовні, у % до загальної кількості	%	75	73	73	-
Видання книг та брошур – всього *у тому числі:*	друков. одиниць	350	350	360	102,8
- українською мовою, у % до загальної кількості	%	77	77	78	-
- російською мовою, у % до загальної кількості	%	23	23	22	-
Річний тираж	тис. примірн.	240	240	245	102,1
- українською мовою, у % до загальної кількості	%	77	77	79	-
- російською мовою, у % до загальної кількості	%	23	23	21	-
Видання періодичних видань, всього	друков. одиниць	144	150	150	100,0
Разовий тираж	тис. примірн.	682	690	690	100,0

Заходи
щодо активізації роботи органів внутрішніх справ області по виконанню програми соціально-економічного розвитку на 2006 рік

Назва заходу	Джерело фінансування	Обсяги очікуваного фінансування (тис.грн.)
З метою подальшого покращання стану здоров'я населення вжити заходи по боротьбі з незаконним обігом наркотичних засобів, психотропних речовин і прекурсорів.		
Спільно з представниками місцевих органів самоврядування, фахівцями закладів охорони здоров'я проводити спеціальні операції „Канал", „Генофонд", „Батискаф", „Мак", оперативно-пошукові заходи контрольованої поставки наркотичних засобів і психотропних речовин. За пропозиціям органів освіти забезпечити проведення комплексу додаткових заходів щодо унеможливлення проникнення наркотичних засобів і психотропних речовин до навчальних закладів, серед молоді, створення умов для неприйняття молоддю явища наркоманії.	Обласний бюджет	Опертехніка **150,0** ПММ **200,0** АТС **350,0** Відрядження **40,0**
З метою підвищення ефективності боротьби з наркоманією розширити коло проведення перевірок розважальних закладів для виявлення фактів вживання та збуту на їх території наркотичних засобів і психотропних речовин. У разі виявлення порушень антинаркоманійного законодавства вжити заходи щодо припинення їх діяльності.	Місцеві бюджети	ПММ **100,0** Відрядження **50,0**
Спільно з представниками селищних рад, сільськогосподарських підприємств, населенням підвищити рівень проведення оперативної роботи щодо виявлення та знищення посівів дикорастучих рослин, що містять наркотичні речовини, виявлення осіб, які займаються незаконним посівом снодійного маку і конопель.	Місцеві бюджети	ПММ **100,0** Відрядження **50,0**
На виконання основних напрямків соціальної молодіжної політики, фізичного виховання і спорту		
Проводити додаткові профілактичні рейди у містах та районах області, направлені на запобігання бездоглядності, безпритульності, бродяжництва, жебракування та інших негативних проявів серед неповнолітніх.	Обласний бюджет	Опертехніка **200,0** ПММ **150,0** Відрядження **40,0**

Попереджувати злочинність серед неповнолітніх" шляхом розширення кола проведення операцій „Ялинка", „Канікули", „Група", „Літо", „Розшук", „Урок", „Підобліковець".	Місцеві бюджети	ПММ **50,0** Відрядження **40,0**
Для фізичного оздоровлення населення, особливо молоді, у двох юнацьких спортивних школах при фізкультурно-спортивному товаристві „Динамо" збільшити контингент зайнятих спортом у атлетичному, боксерському залах, залах для боротьби, а також у плавальному басейні.	Обласний бюджет	Обладнання для газової котельні **400,0**
Підвищувати професійний рівень працівників органів внутрішніх справ, створювати належні умови для занять фізкультурою та спортом співробітників та членів їх сімей, популяризувати здоровий образ життя, піднімати імідж міліції серед населення, налагоджувати партнерські відносини з іншими державами.	Обласний бюджет	Відрядження **20,0** Спортивний інвентар, форма **20,0** Спортивні призи **14,0**
З метою підвищення ролі органів внутрішніх справ області, у виконанні регіональних програм економічного і соціального розвитку на 2006 рік, проводити роботу по забезпеченню ефективності дільничних інспекторів міліції у виробничій і соціальній сферах діяльності.		
Організувати роботу дільничних інспекторів міліції в тісній взаємодії з депутатами районних, міських та селищних рад, населенням, трудовими колективами підприємств і організації всіх форм власності. Направити їх зусилля на збереження колективної та приватної власності, особливо у сільській місцевості, попередженню розкрадання сільськогосподарської продукції, проведення профілактичної і роз'яснювальної роботи з попередження злочинності у трудових колективах, серед всіх верст населення, особливо серед неповнолітніх.	Обласний бюджет	ПММ **150,0** Відрядження **40,0**
Поширити практику проведення робочих зустрічей, звітів дільничних інспекторів міліції перед органами місцевого самоврядування, робітниками трудових колективів, населенням про виконану роботу з питань особистого впливу на рівень соціально-економічного розвитку територій, зниження рівня злочинності на підзвітній території.	Місцеві бюджети	ПММ **100,0** Відрядження **20,0**
Забезпечити транспортними засобами, засобами телефонного та радіо зв'язку, службовим приміщенням, форменим одягом дільничних	Місцеві бюджети	Опертехніка (засоби зв'язку)

інспекторів міліції, які працюють у сільській місцевості.	Обласний бюджет	**45,0** Відрядження **40,**0 Транспорт **800,0** Формений одяг **240,0**
Створити для дільничних інспекторів міліції, які працюють у сільській місцевості, належні умови для роботи на пунктах по охороні громадського порядку: - виділення й утримання приміщень та їх поточний ремонт; - придбання меблів та інвентарю; - придбання та утримання засобів зв'язку.	Місцеві бюджети	Службові приміщення **409,0** Витрати громадських помічників ДІМ **300,0**

Л И С Т О К П О Г О Д Ж Е Н Н Я

до проекту рішення обласної ради з питання:
“Про програму економічного і соціального розвитку області на 2006 рік”

Проект поданий: головним управлінням економіки облдержадміністрації

Підстава для постановки питання:.

Погоджено:

Цупро О.М.	-	начальник головного управління економіки облдержадміністрації
Гаркава Н.М.	-	перший заступник голови облдержадміністрації
Цвинтарна В.О.	-	начальник головного фінансового управління облдержадміністрації
Чернов Є.Д.	-	заступник голови постійної комісії обласної ради з питань бюджету, фінансів, планування ринкових реформ і управління комунальною власністю
Добровольський Ю.В.	-	заступник голови обласної ради
Баранов М.Д.	-	керуючий справами обласної ради
Павлова В.В.	-	завідуюча відділом соціально-економічного розвитку та бюджету обласної ради
Сапіженко С.Г.	-	завідувач відділу правового забезпечення обласної ради

Зауваження та пропозиції до проекту рішення:

_____

_____

ЛИСТОК РОЗСИЛКИ
документів обласної ради

Про програму економічного і соціального розвитку Сумської області на 2006 рік

Міста, райони	Кількість примірників		Підрозділи обласної державної адміністрації	Кількість примірників	Територіальні органи міністерств, відомств	Кількість примірників
	міські та рай ради	рай держ адміні страції				
м. Суми	1		Управління капітального будівництва	1	Управління торгівлі і побутового обслуговування	
Зарічний м. Суми						
Ковпаківський м. Суми			Управління житлово-комунального господарства	1	Контрольно-ревізійне управління	
м. Глухів	1					
м. Конотоп	1		Управління містобудування та архітектури	1	Державне управління екологічної безпеки	1
м. Лебедин	1					
м. Охтирка	1		Управління державної ветеринарної медицини		Управління земельних ресурсів	1
м. Ромни	1					
м. Шостка	1		Управління з питань внутрішньої політики	1	Територіальне відділення Антимонопольного комітету України	1
Білопільський	1	1	Управління освіти і науки	1		
Буринський	1	1	Управління охорони здоров'я	1	Управління Пенсійного фонду України	1
Великописарівський	1	1	Управління культури	1		
Глухівський	1	1	Управління з питань молоді та туризму	1	Обласний центр зайнятості населення	1
Конотопський	1	1				
Краснопільський	1	1	Управління у справах преси та інформації	1	**Обласні виробничі об'єднання, управління, підприємства, асоціації, установи**	
Кролевецький	1	1				
Лебединський	1	1	Управління з питань надзвичайних ситуацій та у справах захисту населення від наслідків Чорнобильської катастрофи	1	ВАТ Сумська товарно-виробнича компанія "Сумиголовностач"	
Липоводолинський	1	1				
Недригайлівський	1	1				
Охтирський	1	1				
Путивльський	1	1				
Роменський	1	1	Відділ у справах національностей та міграції		Державне лісогосподарське об'єднання "Сумиліс"	
Середино-Будський	1	1	Відділ у справах релігій			
Сумський	1	1	Інспекція державного технічного нагляду		Обласне комунальне агролісогосподарське підпр. "Сумиоблагроліс"	
Тростянецький	1	1	Служба у справах неповнолітн.	1		
Шосткинський	1	1	Інспекція якості та формування ресурсів сільськогосподарської продукції		ДП "Фонд інвестування об'єктів соціальної сфери та промисловості"	
Ямпільський	1	1				
Голова обласної ради		1				
Заступник голови обласної ради		1				
Керуючий справами		1	Державний архів області		ВАТ "Сумибуд"	
Відділи виконавчого апарату обласної ради			**Територіальні органи міністерств і відомств**		ВАТ "Сумиагропромбуд"	
Відділ організаційного забезпечення діяльності ради			Управління Міністерства внутрішніх справ України	1	ВАТ "Сумиоблагротехсервіс"	
Відділ економічного аналізу та прогнозування		1	Управління Служби безпеки України		Управління "Облавтодор"	
Відділ правового забезпечення					ВАТ "Сумигаз"	
Загальний відділ			Управління юстиції		Сумська дирекція ДП "Суминошта"	
Відділ інформаційного забезпечення та комп'ютеризації						
Відділ господарсько-фінансового забезпечення			Державна податкова адміністрація		Сумська дирекція ВАТ "Укртелеком"	
Управління майном обласної ради		1	Державна інспекція з контролю за цінами		ДП "Сумське обласне підприємство автомобільного транспорту"	
Обласна державна адміністрація		1				
Підрозділи обласної державної адміністрації:			Регіональне відділення Фонду державного майна України		Державне виробничо-торговельне підприємство "Добробуд"	
Головне управління економіки		1				
Головне управління праці та соціального захисту населення		1	Управління у справах захисту прав споживачів		ВАТ "Сумінафтопродукт"	
Головне управління сільського господарства і продовольства		1	Управління статистики	1	ВАТ "Сумиобленерго"	
Головне фінансове управління		1	Управління Державного казначейства України		Комунальне підприємство "Облпаливо"	
Управління промисловості, енергетики, транспорту та зв'язку		1	Управління з питань фізичної культури та спорту	1		

Додаток 32
до протоколу двадцять п'ятої
сесії обласної ради
четвертого скликання

СУМСЬКА ОБЛАСНА РАДА
ЧЕТВЕРТЕ СКЛИКАННЯ
ДВАДЦЯТЬ П"ЯТА СЕСІЯ
РІШЕННЯ

23.12.2005 Суми

Про програму зайнятості населення Сумської області на 2006-2007 роки

З метою забезпечення реалізації державної політики зайнятості населення та на підставі статті 14 Закону України „Про зайнятість населення", статті 43 Закону України „Про місцеве самоврядування в Україні" обласна рада вирішила:

1. Затвердити обласну програму зайнятості населення на 2006-2007 роки (додається).
2. Рекомендувати міським та районним радам врахувати показники та завдання програми зайнятості населення Сумської області на 2006-2007 роки у відповідних місцевих програмах.
3. Контроль за виконанням рішення покласти на постійну комісію обласної ради з питань молоді, науки, освіти, культури та соціального захисту населення (Машкіна Л.Є.), першого заступника голови облдержадміністрації, головне управління праці та соціального захисту населення облдержадміністрації (Багмет О.Р.) та обласний центр зайнятості (Підлісний В.І.)

Голова **М.А. Берфман**

345

Додаток
до рішення обласної ради
четвертого скликання
від 23.12.2005

ПРОГРАМА ЗАЙНЯТОСТІ НАСЕЛЕННЯ СУМСЬКОЇ ОБЛАСТІ НА 2006-2007 РОКИ

Суми-2005

Програма зайнятості населення Сумської області на 2006-2007 роки розроблена з метою реалізації завдань, що випливають з Указу Президента України від 11 липня 2005 року № 1073 „Про вдосконалення державного регулювання у сфері зайнятості населення та ринку праці в Україні", програми діяльності Кабінету Міністрів України „Назустріч людям" відповідно до статті 14 Закону України „Про зайнятість населення" та статті 24 Закону України „Про місцеві державні адміністрації".

Мета програми – забезпечення реалізації державної політики зайнятості населення на території області на основі взаємодії місцевих органів влади, роботодавців та профспілок.

Основні завдання програми зайнятості населення Сумської області:

- підвищити продуктивність використання робочої сили;
- посилити мотивацію до легальної продуктивної зайнятості;
- зберегти ефективно функціонуючі та створити нові робочі місця у галузях економіки;
- створити умови для самостійної зайнятості, розвитку підприємницької ініціативи населення;
- сприяти професійній підготовці, перепідготовці та підвищенню кваліфікації працівників безпосередньо на виробництві та незайнятих громадян через державну службу зайнятості відповідно до потреб ринку праці;
- розширити види та збільшити тривалість громадських робіт;
- сприяти працевлаштуванню неконкурентоспроможних верств населення, особливо жінок, молоді та працездатних інвалідів;
- надати матеріальну підтримку безробітним та членам їх сімей.

I. Основні підсумки виконання завдань і заходів, передбачених програмою зайнятості населення на 2003 - 2005 роки

Виконання завдань і заходів, передбачених програмою зайнятості населення в Сумській області на 2005 рік, безпосередньо пов'язане з реалізацією обласних програм економічного та соціального розвитку, подолання бідності, розвитку малого підприємництва на 2005-2006 роки, а також „Обласної програми забезпечення кадрами галузей економіки на 2002-2005 роки", „Програми розвитку соціальної сфери села на період до 2005 року", обласної цільової програми „Соціальна підтримка інвалідів Сумської області на 2003-2008 роки".

Промисловість. Приріст обсягів промислового виробництва за підсумками 2005 року очікується на рівні - 12,5%.

Найбільшого приросту обсягів промислового виробництва досягнуто підприємствами обробної промисловості (+17,5%), харчової та перероблення сільгосппродукції (+13,4%) і легкої промисловості (+7,9%) .

Агропромисловий комплекс. Обсяг валової продукції сільського господарства за 2004 рік у порівнянні з попереднім роком збільшився на 9,1%, у тому числі в сільськогосподарських підприємствах - на 19,5%, в господарствах населення - на 2,8%. Очікуваний показник валової продукції сільського господарства за 2005 рік становитиме 2101,5 млн.грн., що на 3,4% менше, ніж у 2004 році.

Зовнішньоторговельний оборот області товарами та послугами за підсумками 2005 року очікується в обсязі 919 млн.дол. США і збільшиться у порівнянні з 2004 роком на 21,5%. Обсяги експорту у 2005 році складуть 609,1 млн.дол. США. Сальдо зовнішньої торгівлі протягом 2003-2005 років залишається позитивним.

Зовнішньоторговельні операції у 2005 році область здійснює з 84 країнами світу. Питома вага країн ЄС в експорті області складає близько 12%. Найвагоміші обсяги експорту були спрямовані в Росію - 43,3%, Іран - 7,6%, Білорусь - 7,2%, Узбекистан - 5,7%, Сінгапур - 4,4%, Туркменістан - 4,3%, Німеччину - 3,5%.

В структурі експорту товарів найбільша питома вага належить продукції машинобудування - 54,3% та хімічної промисловості - 17,9%.

Підприємництво. Основні напрями розвитку підприємництва у 2005 році визначено Указом Президента України від 12.05.05 № 779 "Про лібералізацію підприємницької діяльності та державну підтримку підприємництва".

В області протягом поточного року спрощено процедури започаткування підприємницької діяльності та видачі документів дозвільного характеру. За 9 місяців 2005 р. утворено 25 єдиних реєстраційних офісів, які здійснюють державну реєстрацію суб'єктів господарювання та 25 дозвільних офісів, які здійснюють видачу документів дозвільного характеру за принципом організаційної єдності. Для підприємців суттєво скорочено час для постановки на облік у відповідних органах, забезпечено умови для уникнення зловживань з боку окремих державних службовців.

На виконання Указу Президента України № 901 від 01.06.05 "Про деякі заходи щодо забезпечення здійснення державної регуляторної політики" станом на 1 жовтня 2005 року в області виявлено та переглянуто 45 регуляторних актів, з яких скасовано 27, до 4 внесено зміни та доповнення.

Капітальні інвестиції та житлова політика. За 9 місяців 2005 року освоєно 853,5 млн.грн. інвестицій в основний капітал, що становить 118,5% до аналогічного періоду 2004 року.

В цілому за 2005 рік освоєння інвестицій очікується в обсязі 1237,2 млн.грн., або 112,3% до рівня 2004 року.

У 2005 році за прогнозними показниками в області передбачається ввести в експлуатацію за рахунок усіх джерел фінансування 148,8 тис.кв.м загальної площі житла, що на 5,9% більше ніж у минулому році.

Інвестиційна діяльність. Протягом поточного року в області спостерігається покращання інвестиційного клімату.

Загальний обсяг прямих іноземних інвестицій станом на 1 жовтня 2005 року становить 167,8 млн.дол.США, що в розрахунку на одного мешканця області складає - 135 дол.США (2004 рік - 114 дол.США).

Найбільш привабливими для іноземних інвесторів в економіці області залишаються: машинобудування - 65% від загального обсягу інвестицій, харчова промисловість та перероблення сільськогосподарської продукції - 18,9%, операції з нерухомістю, здавання під найм та послуги юридичним особам - 4,6%, оптова та роздрібна торгівля - 4%.

Доходи населення та заробітна плата. Позитивна динаміка зростання доходів населення, яка спостерігалася в області у минулі роки, зберігається також у 2005 році. Номінальна середньомісячна заробітна плата одного штатного працівника за 9 місяців поточного року збільшилася порівняно з відповідним періодом минулого року на 36,2% і становить 630 грн. Реальна заробітна плата за цей період зросла на 17,8%.

До кінця 2005 року рівень середньої заробітної плати зросте у порівнянні з 2004 роком на 36,4% і складе 645 грн., перевищивши прожитковий мінімум для працездатної особи на 42,4% (453 грн.) та мінімальну заробітну плату в 1,9 раза.

Заборгованість із виплати заробітної плати станом на 01.01.06 очікується на рівні 39,2 млн.грн.

Зайнятість населення та ринок праці. У звітному році обласна державна адміністрація, органи місцевої виконавчої влади зосередили увагу на виконанні завдання, визначеного Президентом України щодо створення робочих місць, заходів, передбачених державною та обласною програмами зайнятості населення на 2005 рік, забезпеченні розвитку позитивних тенденцій на ринку праці, зокрема: зменшення обсягів вивільнення працівників та рівня вимушеної неповної зайнятості, зменшення питомої ваги безробітної молоді у загальній чисельності незайнятого населення, створення нових робочих місць на підприємствах, що відновлюють свою виробничу діяльність, легалізації зайнятості у сфері малого бізнесу.

В цілому за рік в області передбачено створити 34 тис. нових робочих місць.

Очікувана чисельність незайнятого населення, що отримає комплекс різноманітних послуг та матеріальне забезпечення відповідно до Закону України „Про загальнообов'язкове державне соціальне страхування на випадок безробіття" у 2005 році складе 96, 0 тис.осіб.

Активними заходами сприяння зайнятості населення в цілому за 2005 рік передбачається охопити 66,9 тис.осіб, в тому числі працевлаштувати – 39,5 тис.осіб, проходитимуть професійну підготовку, перепідготовку та підвищення кваліфікації – 6,1 тис. осіб, будуть залучені до участі у громадських роботах 21,4 тис. безробітних громадян.

Навантаження на одне вільне робоче місце станом на кінець року становитиме 9 осіб, середня тривалість зареєстрованого безробіття – 8 місяців, що менше минулорічного показника на 1 місяць.

Послуги із профорієнтації протягом 2005 року одержать майже 100% незайнятих громадян, які звернуться до центрів зайнятості.

II. Основні тенденції соціально-економічного розвитку регіону та розвитку ринку праці у 2006-2007 роках.

Основною метою діяльності обласної державної адміністрації у 2006-2007 роках є підвищення соціальних стандартів життя населення регіону, створення умов стійкого економічного зростання.

Цьому буде сприяти збільшення обсягів промислового та сільськогосподарського виробництва, підвищення продуктивності праці за рахунок поліпшення інвестиційної привабливості регіону та залучення інвестицій у пріоритетні галузі економіки.

Номінальна валова додана вартість у 2006-2007 роках зросте в середньому на 107,2% та 106% і складе 7456 млн.грн. та 7890 млн.грн. відповідно.

Промислова політика. Головним пріоритетом промислової політики у 2006-2007 роках є подальше нарощування обсягів конкурентоспроможної продукції для задоволення зростаючих потреб економіки та споживчого ринку. Впродовж зазначеного періоду приріст промислової продукції прогнозується на рівні 108-111% щорічно.

Важливим чинником зростання обсягів виробництва у промисловості буде реалізація експортного потенціалу промисловості. Це стосується, перш за все, машинобудування та хімічної промисловості, які у структурі експорту області займають близько 80%.

Основні завдання на 2006-2007 роки:

- удосконалення структури промислового виробництва шляхом його модернізації з впровадженням прогресивних енерго- та ресурсозберігаючих технологій;
- посилення інноваційної спрямованості промисловості;
- сприяння залученню інвестиційних ресурсів.

Впродовж зазначеного періоду приріст промислової продукції прогнозується на рівні 110%-111% щорічно.

Аграрна політика. На 2006-2007 роки прогнозується забезпечити обсяги виробництва валової сільськогосподарської продукції на рівні, досягнутому у 2005 році.

З метою забезпечення просування сільськогосподарської продукції і послуг на внутрішньому і зовнішньому ринках, пошуку бізнес-партнерів, моніторингу ринків, цін та впровадження стандартів СОТ передбачено створити обласний центр стратегічних досліджень розвитку АПК при Сумському національному аграрному університеті.

Бюджетна політика. Доходна частина **зведеного бюджету** області у 2006 році складе 1783,5 млн.грн., що більше у порівнянні з очікуваними надходженнями за 2005 рік на 168,2 млн.грн., або на 10,4%.

У тому числі до **місцевих бюджетів** надійде 476,2 млн.грн, або на 4,8% більше ніж за 2005 рік.

Понад 150 тис.грн. коштів місцевих бюджетів передбачено направити в 2006 році на оплату громадських робіт.

Інвестиції в основний капітал. Протягом 2006-2007 років планується збільшити на 256,8 млн.грн. обсяг інвестицій в основний капітал та довести його у 2006 році до 1494 млн.грн.

Приріст обсягів залучення інвестицій буде забезпечено за рахунок коштів вітчизняних інвесторів, бюджетних коштів, цільового фонду розвитку інженерно-транспортної та соціальної інфраструктури області у складі спеціального фонду обласного бюджету на фінансування об'єктів соціальної

сфери області.

Іноземні інвестиції та розвиток зовнішньої торгівлі. Завдяки формуванню привабливого інвестиційного клімату у 2006-2007 роках в економіку області передбачається залучити 107,6 млн.дол. США.

Пріоритетними інвестиційними проектами, реалізацію яких розпочато на території області, визначено:

- будівництво заводу по переробці твердих побутових відходів у м. Суми – 5,0 млн. дол. США;
- будівництво бізнес-центру у м. Суми за участю американських інвестиційних компаній – 5,0 млн. дол. США;
- будівництво у м. Суми фармацевтичного підприємства ТОВ "Кусум-Фарм" (Індія) – 12,0 млн. дол. США;
- розвиток тваринницької галузі: свинарство та птахівництво у Лебединському та Сумському районах – 4,0 млн. дол. США;
- будівництво заводу по виробництву фанери та ламінату (Швейцарія) – 40,0 млн. дол. США (за першою стадією – 26,6 млн. дол. США).

Зовнішньоторговельний оборот товарів і послуг при збереженні позитивного балансу зовнішньої торгівлі у 2006 році зросте до 1118,1 млн.дол.США, у тому числі: експорт - до 723 млн.дол.США, імпорт – до 395,1 млн.дол.США. У 2007 році зовнішньоторговельний оборот прогнозується на рівні 1223,3 млн.дол.США, у тому числі: експорт - 780,8 млн.дол.США, імпорт - 442,5 млн.дол.США.

Робота обласної державної адміністрації та органів місцевого самоврядування у 2006-2007 роках буде спрямована на подальший розвиток **міжрегіонального та прикордонного співробітництва**, де особлива увага приділятиметься відносинам з регіонами Російської Федерації, втіленню програми інтеграції України до ЄС та заходів до програми міжрегіонального та прикордонного співробітництва України та Російської Федерації на 2001-2007 роки, а також реалізації положень Угоди про створення Єдиного економічного простору, формування зони вільної торгівлі, сприяння виставково-ярмарковій діяльності, як інструменту презентації області на світовому рівні, легальному працевлаштуванню громадян області за межами України, залученню інвестицій та розвитку туристичної галузі.

У 2005 році розвиток **малого бізнесу** буде одним із пріоритетних напрямків у діяльності органів виконавчої влади та місцевого самоврядування. Це сприятиме збільшенню кількості малих підприємств у 2006 році - до 6,5 тис. одиниць, частки малого підприємництва в загальному обсязі виробництва - до 15,5 %, надходжень податків та платежів до бюджету – до 13,5%. Чисельність працівників на малих підприємствах зросте майже на 22% і становитиме у 2007 році 65,2 тис. осіб.

Зайнятість населення та ринок праці. Для демографічної ситуації в області в останні роки характерне природне скорочення наявного населення. За прогнозами ця тенденція не зміниться і в 2006-2007 роках. В той же час в результаті позитивних змін в економіці та створення нових робочих місць чисельність населення у віці 15-70 років, зайнятого в усіх сферах економічної діяльності, буде зростати. Рівень зайнятості, визначений за методологією

МОП, прогнозується в 2006 році -59,1%, в 2007році -61,2%, рівень безробіття - відповідно 6,3% та 5,4%

Збільшення зайнятого населення зумовлено подальшим розширенням сфери застосування праці за рахунок створення 52 тис. нових робочих місць протягом 2006-2007 років та удосконаленням форм соціальної підтримки незайнятих осіб, зареєстрованих у державній службі зайнятості.

Передбачається у 2006-2007 роках залучити до оплачуваних громадських робіт не менш, як 20 тис. безробітних, здійснити підготовку, перепідготовку та підвищення кваліфікації 6 тисяч безробітних, сприяти наданню першого робочого місця випускникам навчальних закладів різних ступенів акредитації, що підготовлені за державним замовленням.

Очікується, що у 2006-2007 роках загальна кількість суб'єктів підприємницької діяльності зросте порівняно з попереднім роком на 20,5% і становитиме близько 59,9 тис. одиниць, кількість малих підприємств зросте на 9,4% і складе близько 6,8 тис. одиниць.

Більш високий приріст найманих працівників очікується за рахунок започаткування підприємницької діяльності фізичними особами і становитиме понад 20%.

У 2006 - 2007 році пріоритетними напрямками діяльності на ринку праці будуть:

- підвищення зацікавленості роботодавців у співробітництві з державною службою зайнятості;
- розвиток гнучкої і орієнтованої на працевлаштування системи профорієнтації та професійного навчання безробітних.

Передбачається, що на ринку праці у 2006 році отримуватимуть послуги, передбачені системою страхування на випадок безробіття, 90,3 тис. незайнятих громадян, що менше проти 2005 року на 5700 осіб, або на 5,9%. Основними причинами зменшення ринку праці є:

- скорочення природного приросту населення;
- орієнтація жителів сільської місцевості на самозайнятість;
- відтік робочої сили за межі регіону у пошуках вищої заробітної плати.

Протягом 2006 року прогнозується працевлаштувати на вільні та новостворені робочі місця 37,2 тис. незайнятих громадян, здійснити професійне навчання, перенавчання та підвищення кваліфікації 6,0 тис. безробітних, залучити 20,0 тис. осіб до участі у громадських роботах, всього охопити активними заходами сприяння зайнятості населення 70,0% чисельності незайнятих громадян, що будуть користуватися послугами державної служби зайнятості.

У 2007 році прогнозна чисельність незайнятих громадян, які будуть працевлаштовані за сприянням служби зайнятості, складе 36,5 тис. осіб. Будуть залучені до виконання громадських робіт 19,5 тис. безробітних, пройдуть професійну підготовку, перепідготовку та підвищення кваліфікації 6,0 тис. громадян. Рівень охоплення активними заходами сприяння зайнятості становитиме 71,1%.

На досягнення зазначених показників спрямовані спільні зусилля органів влади, роботодавців та профспілок області.

III. Основні показники соціально-економічного розвитку регіону

Найменування показника	2003 рік звітні дані	2004 рік звітні дані	2005 рік очікувані дані	Прогнозні дані	
				2006 рік	2007 рік
1. Валова додана вартість, млн. грн.	4820	5395	6221	7456	7890
2. Темп росту, зниження (-) валової доданої вартості до попереднього року, % (у порівняних цінах)	102,8	105,2	105,5	107,2	106
3. Темп росту, зниження (-) обсягів промислової продукції до попереднього року, %	117,1	107,6	112,5	110,0	111,5
4. Темп росту, зниження (-) валової продукції сільського господарства до попереднього року, %	94,3	109,1	96,6	100,0	101,5
5. Обсяг інвестицій в основний капітал у фактичних цінах, млн. грн.	931,1	1101,6	1237,2	1409,9	1494
6. Темп росту, зниження (-) інвестицій в основний капітал до попереднього року (у порівняних цінах), %	91,2	101,8	102,1	103,6	104,4
7. Обсяг прямих іноземних інвестицій, млн. дол. США	141	134,9	167,8	227,4	282,4
8. Кількість малих підприємств, тис. одиниць	5,7	5,8	6,2	6,5	6,8
9. Середньорічна кількість зайнятих працівників на малих підприємствах, тис. осіб	51,2	46,7	53,5	60,1	65,2
10. Середньорічна кількість найманих працівників на малих підприємствах, тис. осіб	50,8	45,8	52,3	58,4	63,2
11. Наявні доходи населення з розрахунку на одну особу, грн.	273	334	390	480	605
12. Середньомісячна заробітна плата штатних працівників, грн. - усього	379	473	645	830	1020
у тому числі:					
- у сільському господарстві	220	271	365	490	615
- у промисловості	483	593	815	1020	1280
13. Середньомісячна заробітна плата працівників малих підприємств, грн.	250	301	352	453	550
14. Розширення сфери застосування праці за рахунок створення нових робочих місць, тис. осіб	22,9	20,2	34	27	25

IV. Основні показники ринку праці

Найменування показника	2003 рік звітні дані	2004 рік звітні дані	2005 рік очікувані дані	Прогнозні дані 2006 рік	Прогнозні дані 2007 рік
1.Середньорічна чисельність наявного населення, тис. осіб	1270,8	1252,8	1234,5	1219,0	1206,0
2. Зайняте населення у віці 15 – 70 років (в середньому за рік), тис. осіб - усього	556,3	534,4	539,6	552,5	567,0
у тому числі працездатного віку	492,2	515,5	519,3	531,9	546,1
3. Рівень зайнятості, у відсотках до населення відповідної вікової групи: у віці 15 - 70 років	58,9	56,7	57,4	59,1	61,2
працездатного віку	65,1	68,3	69,3	71,4	73,8
4. Безробітне населення у віці 15-70 років, визначене за методологією МОП (в середньому за рік), тис. осіб – усього	74,5	62,6	46,5	37,2	32,4
у тому числі працездатного віку	74,4	62,6	46,5	37,2	32,4
5. Рівень безробіття, визначений за методологією МОП, у відсотках до економічно активного населення відповідної вікової групи, відсотках у віці 15 - 70 років	11,8	10,5	7,9	6,3	5,4
працездатного віку	13,1	10,8	8,3	6,5	5,6
6.Співвідношення між середньорічною чисельністю безробітних, які користуються послугами державної служби зайнятості, та середньорічною чисельністю безробітних, визначених за методологією МОП, відсотків	51,5	60,7	81,5	91,4	98,8

V. Баланс руху робочої сили через державну службу зайнятості

осіб

Найменування показника	2003 рік звітні дані	2004 рік звітні дані	2005 рік очікувані дані	Прогнозні дані	
				2006 рік	2007 рік
1. Пропозиція робочої сили - всього	90009	98708	96000	90300	87200
2. Чисельність незайнятих громадян, які перебували на обліку в державній службі зайнятості на початок року	34336	31461	31805	29830	29150
3. Звернулося за сприянням у працевлаштуванні незайнятих громадян протягом року - всього	55673	67247	64195	60470	58050
у тому числі:					
- особи, звільнені у зв`язку із змінами в організації виробництва і праці	6328	5413	4606	3800	3650
- особи, звільнені з причин плинності кадрів	10504	11994	11600	10313	10300
- випускники вищих навчальних закладів	640	744	985	1003	1000
- випускники професійно-технічних навчальних закладів	392	444	333	392	386
- випускники середніх загальноосвітніх шкіл	817	583	422	435	440
- особи, які звільнились зі строкової військової або альтернативної (невійськової) служби	516	500	428	457	459
- особи, звільнені на підставі припинення трудового договору або за згодою сторін	23419	34170	31185	30170	29000
- інші категорії незайнятого населення	13057	13399	14636	13900	12815
4. Працевлаштовано незайнятих громадян протягом року	30994	40860	39500	37200	36500
5. Чисельність осіб, які зняті з обліку для самостійного працевлаштування та з інших причин протягом року	27554	26043	26670	23950	22000
6. Чисельність незайнятих громадян, які перебували на обліку в державній службі зайнятості на кінець року	31461	31805	29830	29150	28700

VI. Завдання місцевим органам виконавчої влади та органам місцевого самоврядування з розширення сфери застосування праці за рахунок створення нових робочих місць на 2006-2007 роки

осіб

	Завдання з розширення сфери застосування праці за рахунок створення нових робочих місць	
	2006 рік	2007 рік
1	*2*	*3*
Усього	**27000**	**25000**
з них:		
1. у розрізі адміністративно-територіальних одиниць		
м.Суми	7110	7475
м.Конотоп	1850	2000
м.Шостка	2400	2900
м.Ромни	1200	950
м.Охтирка	1070	1000
м. Глухів	1200	1100
м.Лебедин	1050	900
Білопільський	820	720
Буринський	630	530
Великописарівський	315	220
Глухівський	550	310
Конотопський	750	600
Краснопільський	600	470
Кролевецький	800	780
Лебединський	550	450
Липоводолинський	470	350
Недригайлівський	600	410
Охтирський	570	470
Путивльський	700	580
Роменський	700	520
Середино-Будський	310	190
Сумський	915	825
Тростянецький	890	560
Шосткинський	430	300
Ямпільський	520	390

	Завдання з розширення сфери застосування праці за рахунок створення нових робочих місць	
	2006 рік	2007 рік
1	*2*	*3*
Усього	*27000*	*25000*
з них:		
2. за видами економічної діяльності		
сільське господарство, мисливство та лісове господарство	4024	3660
рибне господарство	31	40
промисловість	6539	6285
з неї:		
добувна промисловість	195	125
обробна промисловість	5174	4924
виробництво електроенергії, газу та води	287	168
будівництво	1067	1132
оптова й роздрібна торгівля, торгівля транспортними засобами, послуги з ремонту	10445	9398
готелі та ресторани	971	944
транспорт і зв'язок	1013	936
фінансова діяльність	152	146
операції з нерухомістю, здавання під найм та послуги юридичним особам	224	211
державне управління	170	87
освіта	297	186
охорона здоров'я та соціальна допомога	279	292
колективні, громадські та особисті послуги	1455	1446
послуги домашньої прислуги	46	69
екстериторіальна діяльність	0	0

VII. Обсяги надання соціальних послуг державною службою зайнятості на 2006-2007 роки

осіб

Найменування показника	2003рік звітні дані	2004 рік звітні дані	2005 рік очікувані дані	Прогнозні дані	
				2006 рік	2007 рік
1. Працевлаштовано - всього (р.1.1. + р.1.2. + р.1.3.)	30994	40860	39500	37200	36500
в тому числі: 1.1. на вільні та новостворені робочі місця за сприяння державної служби зайнятості - всього	28917	38415	37163	35230	34570
З них:					
- на забронювані робочі місця	725	1026	913	1235	1230
- на сезонні роботи	40	59	60		
1.2. шляхом надання дотацій роботодавцям	1093	1414	1335	1130	1120
1.3. шляхом одноразової виплати допомоги по безробіттю для організації безробітними підприємницької діяльності	984	1031	1000	840	810
2. Проходило професійну підготовку, перепідготовку та підвищення кваліфікації	5935	6100	6050	6000	6000
3. Надано профорієнтаційних послуг	81160	89232	77800	82180	80000
4. Залучено до участі в оплачуваних громадських роботах	21259	22281	21400	20000	19500

VIII. Заходи щодо поліпшення ситуації на регіональному ринку праці у 2006 – 2007 роках

Найменування заходу	Виконавці (місцеві органи виконавчої влади, інші установи та організації)	Термін виконання
1	*2*	*3*
1. Професійно-освітня підготовка кадрів, підвищення якості робочої сили		
1.1.Забезпечити вивчення потреби у підготовці спеціалістів з вищою, середньо-спеціальною освітою і робітників масових професій для провідних видів економічної діяльності, в тому числі для агропромислового комплексу області, з метою коригування балансу між потребою і пропозицією робочої сили.	Головні управління економіки, агропромислового розвитку обдержадміністрації, управління освіти і науки облдержадміністрації	Протягом 2006-2007років
1.2. З метою забезпечення агропромислового комплексу області професійно підготовленими кадрами масових професій проводити профорієнтаційну роботу серед старшокласників шкіл області по залученню молоді для подальшого навчання за відповідними професіями в професійно-технічних навчальних закладах області.	Головне управління агропромислового розвитку, управління освіти і науки облдержадміністрації, обласний центр зайнятості	Протягом 2006-2007років
1.3. Забезпечити підвищення кваліфікації не менш як 9,0% штатної чисельності працівників основних видів економічної діяльності області.	Управління освіти і науки облдержадміністрації, галузеві управління облдержадміністрації	Щорічно за підсумками року
1.4. Забезпечити проведення на базі ВАТ "Насосенергомаш", ВАТ "Лебединська швейна фабрика" семінарів з метою поширення позитивного досвіду організації профнавчання кадрів на виробництві.	Головне управління праці та соціального захисту населення, управління освіти і науки облдержадміністрації	Протягом 2006-2007років
1.5. Проводити двічі на рік навчальні семінари для	Головне управління економіки облдерж-	Протягом 2006-2007 років

керівників малих підприємств та підприємців-фізичних осіб з питань трудового законодавства.	адміністрації, Держком-підприємництво	
1.6. З метою ознайомлення з професіями, які користуються сталим попитом на ринку праці, організовувати для молоді, починаючи з середнього шкільного віку, зустрічі на тему „Світ професій".	Обласне управління освіти і науки облдержадміністрації, районні та міськрайонні центри зайнятості	Щорічно
2. Збереження і створення робочих місць, сприяння розвитку підприємництва та самостійній зайнятості населення		
2.1. За рахунок власних коштів підприємств, вітчизняних та іноземних інвестицій створити в області протягом 2006 року – 27,0 тисяч, 2007року - 25,0 тисяч нових робочих місць.	Галузеві управління облдержадміністрації, обласна організація роботодавців „Сумський регіон"	Протягом 2006-2007 років
2.2. Провести навчання в 8 районах області з фахівцями районних управлінь агропромислового розвитку, головами сільських і селищних рад, керівниками сільськогосподарських підприємств з питань створення та розвитку сільськогосподарських обслуговуючих кооперативів.	Головне управління агропромислового розвитку облдержадміністрації, обласна дорадча служба райдержадміністрації, районні сільські та селищні ради	Протягом 2006 року
2.3. Організувати в п'яти районах області роботу дільниць по випуску товарів широкого вжитку в системі облспоживспілки.	Обласна спілка споживчих товариств	2006 рік
2.4. Удосконалювати процедуру отримання дозволів на початок підприємницької діяльності шляхом налагодження роботи єдиних дозвільних офісів в містах та районах області.	Головне управління економіки облдерж-адміністрації, райдержадміністрації, міськвиконкоми	2006 рік
2.5. З метою створення умов для високопродуктивної праці та зменшення плинності кадрів сприяти зростанню номінальної середньомісячної заробітної плати в 2006 році – не менш як на 27%, в 2007 році – не менш як на 23%.	Галузеві управління облдержадміністрації, райдержадміністрації, міськвиконкоми, обласна організація роботодавців „Сумський регіон"	Протягом 2006-2007 років

2.6. Відновити роботу зупинених та відкрити нові дільниці на підприємствах області, в тому числі ВАТ "Конотопський арматурний завод", ТОВ "Конотопський цегельний завод", ТОВ "Конотопська швейна фабрика", ТОВ "Сумикамволь", ТОВ "Укртранспневматика" м.Лебедин, ТОВ "Шатрищенський цегельний завод" та ВАТ "Свеський насосний завод" Ямпільського району. Працевлаштувати на зазначених підприємствах 350 безробітних громадян, в тому числі 160 жінок	Галузеві управління облдержадміністрації, райдержадміністрації, міськвиконкоми, обласний центр зайнятості	Протягом 2006-2007 років
2.7. Забезпечити реалізацію проектів щодо будівництва в області за рахунок прямих іноземних інвестицій: - заводу по переробці твердих побутових відходів м.Суми; - бізнес-центру м. Суми; - фармацевтичного підприємства ТОВ "Кусум-Фарм" (Індія); - заводу по виробництву фанери та ламінату (Швейцарія); - розвиток тваринницької галузі: свинарство та птахівництво у Лебединському та Сумському районах. Працевлаштувати на зазначених підприємствах 280 безробітних громадян, в тому числі жінок.	Галузеві управління облдержадміністрації, райдержадміністрації, міськвиконкоми, обласний центр зайнятості	Протягом 2006-2007 років
2.8. Забезпечити участь підприємців області в конкурсах бізнес-планів для одержання банківських кредитів.	Головне управління економіки облдержадміністрації	Протягом 2006-2007 років
3. Розв'язання місцевих проблем зайнятості населення (монофункціональні міста, сільська місцевість, шахтарські регіони тощо)		
3.1. Сприяти виконкомам сільських та селищних рад щодо організації на підвідомчих територіях суб'єктів господарювання в галузі	Головне управління агропромислового розвитку облдержадміністрації, обласний центр зайнятості, районні ра-	2006 рік

сільського господарства з працевлаштуванням не менш, як 1,2 тис. безробітних громадян сільської місцевості.	ди, райдержадміністрації	
3.2. Сприяти створенню в Бобрицькій, Супрунівській, Тучненській сільських радах Білопільського району торгово-комунальних підприємств та працевлаштуванню на них безробітних громадян.	Районна рада, виконкоми сільських рад, районний центр зайнятості	2006 рік
3.3. Сприяти залученню інвестицій в розвиток туризму в містах і районах області, які мають історико-культурне значення, з працевлаштуванням у цій сфері безробітних громадян.	Управління культури і туризму облдержадміністрації, райдержадміністрації, міськвиконкоми, обласний центр зайнятості	Протягом 2006-2007 років
4. Сприяння зайнятості громадян, які потребують соціального захисту і не здатні на рівних умовах конкурувати на ринку праці		
4.1. Забезпечити працевлаштування на заброньовані робочі місця неповнолітніх, дітей-сиріт та дітей, які позбавлені батьківського піклування, в тому числі на заброньовані робочі місця.	Управління освіти і науки облдержадміністрації, обласний центр зайнятості, головне управління праці та соціального захисту населення облдержадміністрації	Протягом 2006-2007років
4.2. Забронювати на підприємствах та в установах області 1235 робочих місць для працевлаштування громадян, які потребують соціального захисту і не здатні на рівних конкурувати на ринку праці.	Райдержадміністрації, міськвиконкоми, обласний центр зайнятості	2006 рік
4.3. Проводити перевірку відповідності заброньованих робочих місць вимогам чинного законодавства про працю з обговоренням результатів на засіданнях обласного координаційного комітету сприяння зайнятості населення.	Райдержадміністрації, міськвиконкоми, територіальна державна інспекція праці в області, головне управління праці та соціального захисту населення облдержадміністрації, обласний центр зайнятості	Щорічно

4.4. Сприяти створенню на підприємствах громадських організацій інвалідів нових спеціалізованих робочих місць за рахунок коштів Фонду України соціального захисту інвалідів.	Обласне відділення Фонду України соціального захисту інвалідів, регіональна комісія з питань діяльності підприємств, громадських організацій інвалідів, обласний центр зайнятості, головне управління праці та соціального захисту населення облдержадміністрації, керівники підприємств	Протягом 2006-2007 років
4.5. Відповідно до завдань обласної програми реабілітації інвалідів на 2004-2008 роки працевлаштувати на підприємствах області та організувати надомну працю для 100 осіб з фізичними вадами.	Обласне відділення Фонду України соціального захисту інвалідів, регіональна комісія з питань діяльності підприємств, громадських організацій інвалідів, обласний центр зайнятості, облдержадміністрації, керівники підприємств	Протягом року
4.6. Запровадити практику проведення спільно з громадськими організаціями інвалідів анкетування працездатних інвалідів з метою визначення потреби їх працевлаштування.	Головне управління праці та соціального захисту населення облдержадміністрації, обласне відділення Фонду України соціального захисту інвалідів	Протягом 2006-2007 років
4.7. Забезпечити першочергове працевлаштування осіб із категорій соціально незахищених верств населення шляхом надання дотацій роботодавцям.	Обласний центр зайнятості, Сумський міський, міськрайонні та районні центри зайнятості	Протягом 2006-2007 років
4.8. Сприяти реабілітації молоді, яка повертається з місць позбавлення волі, шляхом працевлаштування на вільні робочі місця, проходження професійного навчання за конкурентоспроможними	Райдержадміністрації, міськвиконкоми, управління у справах сім'ї та молоді обдержадміністрації, обласний центр зайнятості	Протягом 2006-2007років

професіями, які користуються попитом на ринку праці.		
4.9. Забезпечити профорієнтаційну та психологічну підтримку, професійне навчання випускників ЗОШ, неповнолітніх осіб, які не працюють і не навчаються, а також осіб, що перебувають на обліку в службах у справах неповнолітніх; дітей – сиріт та дітей, позбавлених батьківського піклування.	Обласний, Сумський міський, міськрайонні та районні центри зайнятості	Протягом 2006-2007 років
4.10. При проведенні реєстрації малих підприємств та договорів між підприємцями та найманими працівниками передбачити можливість працевлаштування неконкурентоспроможних верств населення, в тому числі членів безробітних сімей.	Райдержадміністрації, міськвиконкоми, районні, міськрайонні центри зайнятості	Протягом 2006-2007 років
4.11. Забезпечити систематичне проведення в базових центрах зайнятості семінарів з роботодавцями на тему: "Праця молоді. Забезпечення прав неповнолітніх у трудових правовідносинах", з метою запобігання порушень Закону України „Про зайнятість населення", законодавства про працю і працевлаштування неповнолітніх.	Обласний, Сумський міський, міськрайонні та районні центри зайнятості, територіальна державна інспекція праці в області	Протягом 2006-2007 років
5. Міждержавні трудові міграції, прикордонне співробітництво		
5.1. Продовжити розвиток взаємовигідного співробітництва Сумської, Курської, Бєлгородської областей щодо обміну досвідом у галузі сприяння громадянам у працевлаштуванні шляхом: - щорічного проведення ділових зустрічей по обміну досвідом роботи міських (районних) центрів зайнятості населення;	Головне управління економіки облдержадміністрації, обласний, Сумський міський, міськрайонні та районні центри зайнятості	Протягом 2006-2007 років

- обміну інформацією щодо потреби ринку праці в іноземній робочий силі; - проведення моніторингу міграції робочої сили між прикордонними областями.		
5.2. Продовжити співпрацю з департаментами зайнятості Курської, Брянської, Бєлгородської областей у сприянні працевлаштування незайнятого населення. Забезпечити: -двосторонній обмін інформацією про наявність вільних робочих місць; - проведення ярмарків вакансій за участі роботодавців прикордонних областей.	Обласний центр зайнятості, обласна організація роботодавців „Сумський регіон”	Протягом 2006-2007 років
5.3. Забезпечити проведення перевірок роботи приватних фірм посередників, які надають послуги у працевлаштуванні громадян за межами України, щодо дотримання ними вимог чинного законодавства та інформувати населення області із зазначеного питання через засоби масової інформації.	Головне управління праці та соціального захисту населення облдержадміністрації, обласний центр зайнятості, територіальна державна інспекція праці в області	Постійно
5.4. При створенні єврорегіону “Ярославна” на території Сумської та Курської областей сприяти вирішенню питань трудової міграції в прикордонних районах.	Головне управління економіки облдержадміністрації, обласний центр зайнятості	Протягом 2006-2007років
6. Надання соціальних послуг зареєстрованим безробітним		
6.1. Забезпечити підвищення кваліфікації 6,0 тис. безробітних громадян, з урахуванням потреб ринку праці.	Обласний, Сумський міський, міськрайонні та районні центри зайнятості	Протягом 2006-2007 років
6.2. Залучити 20,0 тис. безробітних до виконання громадських робіт, в тому числі за рахунок збільшення коштів місцевих бюджетів.	Райдержадміністрації, міськвиконкоми, обласний, міськрайонні та районні центри зайнятості	Протягом 2006-2007 років
6.3. Надавати профорієнтаційну	Обласний, Сумський	Протягом 2006-

допомогу різним категоріям громадян у професійному самовизначенні та побудові професійної кар'єри з урахуванням їх інтересів, здібностей, стану здоров'я відповідно до вимог ринку праці, роботодавців, в тому числі можливості неодноразової зміни професій, виду діяльності.	міський, міськрайонні та районні центри зайнятості	2007 років
7. Регулювання соціально-трудових відносин		
7.1. Передбачити в регіональній угоді на 2006-2009 роки зобов'язання роботодавців щодо забезпечення якості заброньованих робочих місць для громадян, які не здатні на рівних конкурувати на ринку праці та здійснювати контроль за їх виконанням.	Регіональна рада соціального партнерства, обласна організація роботодавців „Сумський регіон", обласна рада профспілок	2006 рік
7.2. Продовжити роботу по виявленню на підприємствах усіх форм власності та у підприємців-фізичних осіб фактів використання робочої сили без оформлення трудових відносин, виплати заробітної плати у розмірі, меншому за мінімальні державні гарантії та забезпечити їх легалізацію.	Райдержадміністрації, міськвиконкоми, територіальна державна інспекція праці в області, галузеві обкоми профспілок, районні та міськрайонні центри зайнятості	Протягом 2006-2007 років
7.3. З метою забезпечення зростання заробітної плати працюючих інвалідів до розміру, не меншого за прожитковий мінімум, здійснювати перевірку дотримання законодавства про працю на підприємствах громадських організацій інвалідів.	Територіальна державна інспекція праці в області, головне управління праці та соціального захисту населення облдержадміністрації	Протягом 2006-2007 років
7.4. Забезпечити розміщення на WEB- сайті головного управління праці та соціального захисту населення облдержадміністрації, висвітлення в засобах масової інформації стану виконання в	Головне управління праці та соціального захисту населення облдержадміністрації, обласний центр зайнятості	2006 рік

області державної та регіональної програм зайнятості населення, завдання щодо створення нових робочих місць.		
7.5. Здійснювати аналіз виконання програми зайнятості, виносити на засідання відповідної комісії та сесію обласної ради.	Обласний центр зайнятості, головне управління праці та соціального захисту населення облдержадміністрації	Двічі на рік
7.6. Уточнити завдання і заходи обласної програми зайнятості населення на 2007 рік з урахуванням підсумків виконання показників Програми за 2006 рік та подати на затвердження до обласної ради.	Головне управління праці та соціального захисту населення облдержадміністрації, обласний центр зайнятості	IV квартал 2006 року

ЛИСТОК ПОГОДЖЕННЯ

до рішення обласної ради з питання:

„Про програму зайнятості населення Сумської області на 2006-2007 роки"

Проект поданий: Головним управлінням праці та соціального захисту населення обласної державної адміністрації, обласним центром зайнятості, постійною комісією обласної ради з питань молоді, освіти, культури та соціального захисту населення.

Підстава для постановки питання: наказ Міністерства праці та соціальної політики України №338 від 24.10.05, план роботи обласної ради на 2005 рік.

Погоджено:

Багмет О.Р. - начальник Головного управління праці та соціального захисту населення обласної державної адміністрації

Підлісний В.І. - директор обласного центру зайнятості

Цупро О.М. - начальник Головного управління економіки обласної державної адміністрації

Машкіна Л.Є. - голова постійної комісії обласної ради з питань молоді, освіти, культури та соціального захисту населення

Сапіженко С.Г. - заступник керуючого справами, завідувач відділу правового забезпечення обласної ради

Баранов М.Д. - керуючий справами виконавчого апарату обласної ради

Добровольський Ю.В. - заступник голови обласної ради

Зауваження та пропозиції до проекту рішення:

_____

_____

_____

ЛИСТОК РОЗСИЛКИ
документів обласної ради

Програма зайнятості населення Сумської області на 2006-2007 роки

Міста, райони	Кількість примірників		Підрозділи обласної державної адміністрації	Кількість примірників	Територіальні органи міністерств, відомств	Кількість примірників
	міські та рай ради	рай держ адміністрації				
м. Суми	1	1	Управління капітального будівництва		Управління торгівлі і побутового обслуговування	
Зарічний м. Суми			Управління житлово-комунального господарства		Контрольно-ревізійне управління	
Ковпаківський м. Суми			Управління містобудування та архітектури		Державне управління екологічної безпеки	
м. Глухів	1	1	Управління державної ветеринарної медицини		Управління земельних ресурсів	
м. Конотоп	1	1	Управління з питань внутрішньої політики		Територіальне відділення Антимонопольного комітету України	
м. Лебедин	1	1	Управління освіти і науки	1	Управління Пенсійного фонду України	
м. Охтирка	1	1	Управління охорони здоров'я		Обласний центр зайнятості населення	5
м. Ромни	1	1	Управління культури	1	**Обласні виробничі об'єднання, управління, підприємства, асоціації, установи**	
м. Шостка	1	1	Управління з питань молоді та туризму	1		
Білопільський	1	1	Управління у справах преси та інформації			
Буринський	1	1	Управління з питань надзвичайних ситуацій та у справах захисту населення від наслідків Чорнобильської катастрофи		ВАТ Сумська товарно-виробнича компанія "Сумиголовпостач"	
Великописарівський	1	1	Відділ у справах національностей та міграції		Державне лісогосподарське об'єднання "Сумиліс"	
Глухівський	1	1	Відділ у справах релігій			
Конотопський	1	1	Інспекція державного технічного нагляду		Обласне комунальне агролісогосподарське підпр. "Сумиоблагроліс"	
Краснопільський	1	1	Служба у справах неповнолітн.			
Кролевецький	1	1	Інспекція якості та формування ресурсів сільськогосподарської продукції		ДП "Фонд інвестування об'єктів соціальної сфери та промисловості"	
Лебединський	1	1	Державний архів області		ВАТ "Сумибуд"	
Липоводолинський	1	1	**Територіальні органи міністерств і відомств**		ВАТ "Сумиагропромбуд"	
Недригайлівський	1	1	Управління Міністерства внутрішніх справ України		ВАТ "Сумиоблагротехсервіс"	
Охтирський	1	1	Управління Служби безпеки України		Управління "Облавтодор"	
Путивльський	1	1	Управління юстиції		ВАТ "Сумигаз"	
Роменський	1	1	Державна податкова адміністрація		Сумська дирекція ДП "Сумипошта"	
Середино-Будський	1	1	Державна інспекція з контролю за цінами		Сумська дирекція ВАТ "Укртелеком"	
Сумський	1	1	Регіональне відділення Фонду державного майна України		ДП "Сумське обласне підприємство автомобільного транспорту"	
Тростянецький	1	1	Управління у справах захисту прав споживачів		Державне виробничо-торговельне підприємство "Добробуд"	
Шосткинський	1	1	Управління статистики		ВАТ "Суминафтопродукт"	
Ямпільський	1	1	Управління Державного казначейства України		ВАТ "Сумиобленерго"	
Голова обласної ради		1	Управління з питань фізичної культури та спорту		Комунальне підприємство "Облпаливо"	
Заступник голови обласної ради		1				
Керуючий справами		1				
Відділи виконавчого апарату обласної ради						
Відділ організаційного забезпечення діяльності ради		1				
Відділ економічного аналізу та прогнозування						
Відділ правового забезпечення						
Загальний відділ						
Відділ інформаційного забезпечення та комп'ютеризації						
Відділ господарсько-фінансового забезпечення						
Управління майном обласної ради						
Обласна державна адміністрація		1				
Підрозділи обласної державної адміністрації:						
Головне управління економіки		1				
Головне управління праці та соціального захисту населення		4				
Головне управління сільського господарства і продовольства		1				
Головне фінансове управління						
Управління промисловості, енергетики, транспорту та зв'язку						

Додаток 33
до протоколу двадцять п'ятої
сесії обласної ради
четвертого скликання

СУМСЬКА ОБЛАСНА РАДА
ЧЕТВЕРТЕ СКЛИКАННЯ
ДВАДЦЯТЬ П''ЯТА СЕСІЯ
РІШЕННЯ

23.12.2005 Суми

Про звіт постійної комісії обласної ради з питань молоді, освіти, культури та соціального захисту населення про свою діяльність

Заслухавши звіт постійної комісії обласної ради з питань молоді, освіти, культури та соціального захисту населення про свою діяльність, обласна рада відмічає, що на її засіданнях попередньо відпрацьовувались основні положення таких програм, як: обласна комплексна програма "Турбота", програми „Молодь Сумщини" на 2001-2005 роки", зайнятості населення Сумської області, розвитку культури Сумської області на 2003-2004 роки, розвитку футболу в Сумській області на 2003-2008 роки, соціального захисту ветеранів війни та праці на 2005 рік, обласна цільова програма "Соціальна підтримка інвалідів Сумської області на 2003-2008 роки", а також активно опрацьовувались програми соціально-економічного розвитку та обласний бюджет.

З початку скликання проведено 53 засідання комісії (у тому числі 16 – спільних, 9 - виїзних). За цей період комісією розглянуто 591 актуальне питання, з них 28 – за дорученням керівництва ради, 63 - з власної ініціативи, з яких прийняті відповідні рішення.

Належна увага з боку постійної комісії приділяється здійсненню постійного контролю за виконанням рішень ради щодо питань освіти, культури, фізкультури і спорту, соціального захисту населення, роботи з молоддю, зайнятості населення, молодіжного житлового кредитування, які вносяться на розгляд ради, та виконанню власних рекомендацій.

Відповідно до пункту 8 частини 1 статті 43 та частини 14 статті 47 Закону України "Про місцеве самоврядування в Україні" обласна рада вирішила:

1.Звіт постійної комісії обласної ради з питань молоді, освіти, культури та соціального захисту населення взяти до відома.

2. Рекомендувати органам місцевого самоврядування при формуванні місцевих бюджетів передбачати належне фінансове забезпечення прийнятих програм, звернувши особливу увагу на питання соціального захисту населення.

Голова **М.А.Берфман**

Листок погодження

до рішення обласної ради з питання:

Про звіт постійної комісії обласної ради з питань молоді, освіти, культури та соціального захисту населення про свою діяльність

Проект поданий: відділом організаційної роботи обласної ради, постійною комісією обласної ради з питань молоді, освіти, культури та соціального захисту населення

Підстава для постановки питання : план роботи обласної ради на 2005 рік

Погоджено:

Дегтяр Н.М.	завідувач відділу організаційної роботи обласної ради
Машкіна Л.Є.	голова постійної комісії обласної ради з питань молоді, освіти, культури та соціального захисту населення
Сапіженко С.Г.	заступник керуючого справами, завідувач відділу правового забезпечення обласної ради
Баранов М.Д.	керуючий справами виконавчого апарату обласної ради
Добровольський Ю.В.	заступник голови обласної ради

Зауваження та пропозиції до проекту рішення:

_____

_____

_____

_____

_____

ЛИСТОК РОЗСИЛКИ
документів обласної ради

Рішення обл. ради від 23.12.2005 "Про звіт постійної комісії" обласної ради з питань молоді, освіти, культури та соціального захисту населення про свою діяльність

Міста, райони	Кількість примірників		Підрозділи обласної державної адміністрації	Кількість примірників	Територіальні органи міністерств, відомств	Кількість примірників
	міські та рай ради	рай держ адміністрації				
м. Суми	1		Управління капітального будівництва		Управління торгівлі і побутового обслуговування	
Зарічний м. Суми			Управління житлово-комунального господарства		Контрольно-ревізійне управління	
Ковпаківський м. Суми			Управління містобудування та архітектури		Державне управління екологічної безпеки	
м. Глухів	1		Управління державної ветеринарної медицини		Управління земельних ресурсів	
м. Конотоп	1		Управління з питань внутрішньої політики		Територіальне відділення Антимонопольного комітету України	
м. Лебедин	1		Управління освіти і науки		Управління Пенсійного фонду України	1
м. Охтирка	1		Управління охорони здоров'я		Обласний центр зайнятості населення	
м. Ромни	1		Управління культури		**Обласні виробничі об'єднання, управління, підприємства, асоціації, установи**	
м. Шостка	1		Управління з питань молоді та туризму			
Білопільський	1		Управління у справах преси та інформації		ВАТ Сумська товарно-виробнича компанія "Сумиголовпостач"	
Буринський	1		Управління з питань надзвичайних ситуацій та у справах захисту населення від наслідків Чорнобильської катастрофи		Державне лісогосподарське об'єднання "Сумиліс"	
Великописарівський	1		Відділ у справах національностей та міграції		Обласне комунальне агролісогосподарське підпр. "Сумиоблагроліс"	
Глухівський	1		Відділ у справах релігій		ДП "Фонд інвестування об'єктів соціальної сфери та промисловості"	
Конотопський	1		Інспекція державного технічного нагляду		ВАТ "Сумибуд"	
Краснопільський	1		Служба у справах неповнолітн.		ВАТ "Сумиагропромбуд"	
Кролевецький	1		Інспекція якості та формування ресурсів сільськогосподарської продукції		ВАТ "Сумиоблагротехсервіс"	
Лебединський	1		Державний архів області		Управління "Облавтодор"	
Липоводолинський	1		**Територіальні органи міністерств і відомств**		ВАТ "Сумигаз"	
Недригайлівський	1		Управління Міністерства внутрішніх справ України		Сумська дирекція ДП "Суминошта"	
Охтирський	1		Управління Служби безпеки України		Сумська дирекція ВАТ "Укртелеком"	
Путивльський	1		Управління юстиції		ДП "Сумське обласне підприємство автомобільного транспорту"	
Роменський	1		Державна податкова адміністрація		Державне виробничо-торговельне підприємство "Добробуд"	
Середино-Будський	1		Державна інспекція з контролю за цінами		ВАТ "Суминафтопродукт"	
Сумський	1		Регіональне відділення Фонду державного майна України		ВАТ "Сумиобленерго"	
Тростянецький	1		Управління у справах захисту прав споживачів		Комунальне підприємство "Облпаливо"	
Шосткинський	1		Управління статистики			
Ямпільський	1		Управління Державного казначейства України			
Голова обласної ради	25		Управління з питань фізичної культури та спорту			
Заступник голови обласної ради						
Керуючий справами						
Відділи виконавчого апарату обласної ради						
Відділ організаційного забезпечення діяльності ради						
Відділ економічного аналізу та прогнозування		1				
Відділ правового забезпечення						
Загальний відділ						
Відділ інформаційного забезпечення та комп'ютеризації						
Відділ господарсько-фінансового забезпечення						
Управління майном обласної ради						
Обласна державна адміністрація						
Підрозділи обласної державної адміністрації:						
Головне управління економіки						
Головне управління праці та соціального захисту населення						
Головне управління сільського господарства і продовольства						
Головне фінансове управління						
Управління промисловості, енергетики, транспорту та зв'язку						

Додаток 34
до протоколу двадцять п`ятої
сесії обласної ради
четвертого скликання

СУМСЬКА ОБЛАСНА РАДА
ЧЕТВЕРТЕ СКЛИКАННЯ
ДВАДЦЯТЬ П"ЯТА СЕСІЯ
РІШЕННЯ

23.12.2005 Суми

Про план роботи обласної ради на І квартал 2006 року та звіт про виконання плану роботи за 2005 рік

Відповідно до пункту 6 частини 1 статті 43 Закону України "Про місцеве самоврядування в Україні" обласна рада вирішила:

1. Інформацію про виконання плану роботи за 2005 рік взяти до відома.
2. План роботи обласної ради на І квартал 2006 рік затвердити (додається).
3. Доручити голові та постійним комісіям обласної ради при необхідності вносити корективи до плану роботи.
4. Контроль за виконанням цього рішення покласти на постійні комісії та виконавчий апарат обласної ради.

Голова **М.А. Берфман**

Додаток
до рішення обласної ради
четвертого скликання
від 23.12.2005

П Л А Н
роботи Сумської обласної ради на I квартал 2006 року

I. Розглянути на пленарних засіданнях обласної ради

1. Затвердження звіту про виконання обласного бюджету за 2005 рік.

Готують: *головне фінансове управління облдержадміністрації, постійна комісія обласної ради з питань бюджету, фінансів, планування, ринкових реформ і управління комунальною власністю*

2. Про затвердження обласної комплексної програми "Молодь Сумщини" на 2006-2010 роки".

Готує: *управління у справах молоді та спорту облдержадміністрації, постійна комісія обласної ради з питань молоді, освіти, культури та соціального захисту населення*

П. Розглянути в постійних комісіях обласної ради

1. Про стан виконання рішення обласної ради четвертого скликання від 12.01.2005 "Про обласний бюджет на 2005 рік"
2. Про стан виконання рішення обласної ради від 12.01.2005 "Про програму економічного та соціального розвитку області на 2005 рік"

Постійна комісія обласної ради з питань бюджету, фінансів, планування, ринкових реформ і управління комунальною власністю

3. Про підсумки роботи агропромислового комплексу області у 2005 році та підготовка до весняно-польових робіт 2006 року.

Постійна комісія обласної ради з питань агропромислового комплексу, соціального розвитку села

4. Про хід виконання рішення обласної ради четвертого скликання від 28.04.2005 "Про обласну програму реформування і розвитку житлово-комунального господарства на 2005-2010 роки"

5. Про хід виконання рішення обласної ради четвертого скликання від 20.11.2003 "Про програму переведення автотранспорту підприємств бюджетної сфери та інших споживачів області на стиснутий природній газ на період 2004-2007 роки"

Постійна комісія обласної ради з питань промисловості, енергетики, транспорту, зв'язку, комунального господарства, будівництва та архітектури, розвитку підприємництва

6. Про хід виконання рішення обласної ради четвертого скликання від 28.04.2005 "Про регіональну програму розвитку трансплантації в області на 2005-2007 роки"

Постійна комісія обласної ради з питань охорони здоров'я, довкілля, материнства, дитинства та прав жінок

7. Про хід виконання рішення обласної ради четвертого скликання від 28.04.2005 "Про обласну програму розвитку масового спорту за місцем проживання та в місцях масового відпочинку населення на 2005-2006 роки".

8. Про стан виконання рішення обласної ради четвертого скликання від 28.04.2005 "Про виконання обласної комплексної програми "Турбота" на період 2001-2004 роки та затвердження обласної програми соціального захисту ветеранів війни та праці на 2005 рік".

Постійна комісія обласної ради з питань молоді, освіти, культури та соціального захисту населення

9. Про стан аварійності на автошляхах області та заходи щодо створення при органах місцевого самоврядування групи з організації дорожнього руху.

Постійна комісія обласної ради мандатна, з питань регламенту, правопорядку та територіального устрою

III. Навчання депутатів обласної ради, голів районних рад, міських голів

Тема: Напрямки бюджетної та податкової політики 2006 року, роль територіальних громад у бюджетному процесі.

ЛИСТОК ПОГОДЖЕННЯ

до рішення Сумської обласної ради з питання:

Про план роботи обласної ради на I квартал 2006 року та звіт про виконання плану роботи за 2005 рік

Проект поданий: відділом організаційної роботи виконавчого апарату обласної ради

Підстава для постановки питання: регламент роботи обласної ради

Погоджено:

Дегтяр Н.М.	-	завідувач відділу організаційної роботи виконавчого апарату обласної ради
Сапіженко С.Г.	-	завідувач відділу правового забезпечення виконавчого апарату обласної ради
Баранов М.Д.	-	керуючий справами – заступник керівника виконавчого апарату обласної ради
Добровольський Ю.В.	-	заступник голови обласної ради

Зауваження та пропозиції до проекту рішення:

_____

_____

_____

_____

_____

_____

_____

_____

_____

_____

_____

_____

ЛИСТОК РОЗСИЛКИ

документів обласної ради

„Про план роботи обласної ради на I півріччя 2006 року та звіт про виконання плану роботи на 2005 рік (відправлять тільки план)

Міста, райони	Кількість примірників: міські та рай ради	Кількість примірників: рай держ адміністрації	Підрозділи обласної державної адміністрації	Кількість примірників	Територіальні органи міністерств, відомств	Кількість примірників
м. Суми	1		Управління капітального будівництва	1	Управління торгівлі і побутового обслуговування	
Зарічний м. Суми						
Ковпаківський м. Суми			Управління житлово-комунального господарства	1	Контрольно-ревізійне управління	
м. Глухів	1					
м. Конотоп	1		Управління містобудування та архітектури	1	Державне управління екологічної безпеки	
м. Лебедин	1					
м. Охтирка	1		Управління державної ветеринарної медицини		Управління земельних ресурсів	1
м. Ромни	1					
м. Шостка	1		Управління з питань внутрішньої політики		Територіальне відділення Антимонопольного комітету України	
Білопільський	1					
Буринський	1		Управління освіти і науки			
Великописарівський	1		Управління охорони здоров'я	1	Управління Пенсійного фонду України	
Глухівський	1		Управління культури			
Конотопський	1		Управління з питань молоді та туризму	1	Обласний центр зайнятості населення	
Краснопільський	1					
Кролевецький	1		Управління у справах преси та інформації		**Обласні виробничі об'єднання, управління, підприємства, асоціації, установи**	
Лебединський	1					
Липоводолинський	1		Управління з питань надзвичайних ситуацій та у справах захисту населення від наслідків Чорнобильської катастрофи			
Недригайлівський	1				ВАТ Сумська товарно-виробнича компанія "Сумиголовпостач"	
Охтирський	1					
Путивльський	1					
Роменський	1		Відділ у справах національностей та міграції		Державне лісогосподарське об'єднання "Сумиліс"	
Середино-Будський	1					
Сумський	1		Відділ у справах релігій			
Тростянецький	1		Інспекція державного технічного нагляду		Обласне комунальне агролісогосподарське підпр. "Сумиоблагроліс"	
Шосткинський	1					
Ямпільський	1		Служба у справах неповноліти.	1		
Голова обласної ради		1	Інспекція якості та формування ресурсів сільськогосподарської продукції		ДП "Фонд інвестування об'єктів соціальної сфери та промисловості"	
Заступник голови обласної ради		1				
Керуючий справами		1				
Відділи виконавчого апарату обласної ради			Державний архів області		ВАТ "Сумибуд"	
Відділ організаційного забезпечення діяльності ради		1	**Територіальні органи міністерств і відомств**		ВАТ "Сумиагропромбуд"	
Відділ економічного аналізу та прогнозування		1	Управління Міністерства внутрішніх справ України		ВАТ "Сумиоблагротехсервіс"	
Відділ правового забезпечення		1	Управління Служби безпеки України		Управління "Облавтодор"	1
Загальний відділ		1			ВАТ "Сумигаз"	
Відділ інформаційного забезпечення та комп'ютеризації		1	Управління юстиції		Сумська дирекція ДП "Суминошта"	
Відділ господарсько-фінансового забезпечення		1	Державна податкова адміністрація		Сумська дирекція ВАТ "Укртелеком"	
Управління майном обласної ради		1	Державна інспекція з контролю за цінами		ДП "Сумське обласне підприємство автомобільного транспорту"	1
Обласна державна адміністрація		1				
Підрозділи обласної державної адміністрації:			Регіональне відділення Фонду державного майна України		Державне виробничо-торговельне підприємство "Добробуд"	
Головне управління економіки		1				
Головне управління праці та соціального захисту населення		1	Управління у справах захисту прав споживачів		ВАТ "Суминафтопродукт"	
Головне управління сільського господарства і продовольства		1	Управління статистики		ВАТ "Сумиобленерго"	
Головне фінансове управління		1	Управління Державного казначейства України		Комунальне підприємство "Облпаливо"	
Управління промисловості, енергетики, транспорту та зв'язку		1	Управління з питань фізичної культури та спорту	1		

В.О. „Сумизазмаш" – 1

Додаток 35
до протоколу двадцять п'ятої
сесії обласної ради
четвертого скликання

СУМСЬКА ОБЛАСНА РАДА
ЧЕТВЕРТЕ СКЛИКАННЯ
ДВАДЦЯТЬ П"ЯТА СЕСІЯ
РІШЕННЯ

23.12.2005

Суми

Про вихід із числа співзасновників

У зв'язку зі створенням обласного комунального навчально-тренувального закладу "Сумська кінна дитячо-юнацька спортивна школа", керуючись статтями 43, 60 Закону України "Про місцеве самоврядування в Україні", обласна рада вирішила:

1. Вийти з числа співзасновників товариства з обмеженою відповідальністю "Сумська кінноспортивна школа".
2. Доручити управлінню майном обласної ради (Сидорченко О.С.) провести процедуру повернення майна, що є часткою обласної ради в статутному фонді товариства в натурі.

Голова **М.А.Берфман**

ЛИСТОК ПОГОДЖЕННЯ

до проекту рішення обласної ради з питання:

Про вихід з числа співзасновників

Проект поданий: *Управлінням майном обласної ради*

Підстава для постановки питання: *Закон України "Про місцеве самоврядування в Україні".*

Погоджено:

_____ *О.С.Сидорченко* – *начальник управління майном обласної ради*

_____ *О.В.Медуниця* – *заступник голови облдержадміністрації*

_____ *С.Г.Сапіженко* – *завідуючий відділом правового забезпечення обласної ради*

_____ *М.Д.Баранов* – *керуючий справами обласної ради*

_____ *Ю.В.Добровольський* – *заступник голови обласної ради*

Зауваження та пропозиції до проекту рішення: _____

_____

_____

_____

_____

_____

ЛИСТОК РОЗСИЛКИ
документів обласної ради

Про вихід з числа співзасновників

Міста, райони	Кількість примірників	
	міські та райради	райдержадміністрації
м. Суми		
Зарічний м. Суми		
Ковпаківський м. Суми		
м. Глухів		
м. Конотоп		
м. Лебедин		
м. Охтирка		
м. Ромни		
м. Шостка		
Білопільський		
Буринський		
Великописарівський		
Глухівський		
Конотопський		
Краснопільський		
Кролевецький		
Лебединський		
Липоводолинський		
Недригайлівський		
Охтирський		
Путивльський		
Роменський		
Середино-Будський		
Сумський		
Тростянецький		
Шосткинський		
Ямпільський		
Голова обласної ради		
Заступник голови обласної ради		
Керуючий справами		
Відділи виконавчого апарату обласної ради		
Відділ організаційного забезпечення діяльності ради		
Відділ економічного аналізу і прогнозування		
Відділ правового забезпечення		
Загальний відділ		
Відділ інформаційного забезпечення та комп'ютеризації		
Відділ господарсько-фінансового забезпечення		
Управління майном обласної ради	1	
Обласна державна адміністрація	1	
Підрозділи обласної державної адміністрації		
Головне управління економіки		
Головне управління праці та соціального захисту населення		
Головне управління сільського господарства і продовольства		
Головне фінансове управління		
Управління промисловості, енергетики, транспорту та зв'язку		

Підрозділи обласної державної адміністрації	Кількість примірників
Управління капітального будівництва	
Управління житлово-комунального господарства	
Управління містобудування та архітектури	
Управління державної ветеринарної медицини	
Управління з питань внутрішньої політики	
Управління освіти і науки	
Управління охорони здоров'я	
Управління культури	
Управління з питань молоді та туризму	
Управління у справах преси та інформації	
Управління з питань надзвичайних ситуацій та у справах захисту населення від наслідків Чорнобильської катастрофи	
Відділ у справах національностей та міграції	
Відділ у справах релігій	
Інспекція державного технічного нагляду	
Служба у справах неповнолітн.	
Інспекція якості та формування ресурсів сільськогосподарської продукції	
Державний архів області	
Територіальні органи міністерств і відомств	
Управління міністерства внутрішніх справ України	
Управління служби безпеки України	
Управління юстиції	
Державна податкова адміністрація	
Державна інспекція з контролю за цінами	
Регіональне відділення фонду державного майна України	
Управління у справах захисту прав споживачів	
Управління статистики	
Управління державного казначейства України	
Управління з питань фізичної культури та спорту	1

Територіальні органи міністерств, відомств	Кількість примірників
Управління зовнішніх економічних зв'язків	
Контрольно-ревізійне управління	
Державне управління екологічної безпеки	
Управління земельних ресурсів	
Територіальне відділення Антимонопольного комітету України	
Управління Пенсійного фонду України	
Обласний центр зайнятості населення	
Обласні виробничі об'єднання, управління, підприємства, асоціації, установи	
ВАТ Сумська товарно-виробнича компанія "Сумиголовпостач"	
Державне лісогосподарське об"єднання "Сумиліс"	
Обласне комунальне агро лісогосподарське підпр. "Сумиоблагроліс"	
ДП "Фонд інвестування об'єктів соціальної сфери та промисловості	
ВАТ "Сумибуд"	
ВАТ "Сумиагропромбуд"	
ВАТ "Сумиоблагротехсервіс"	
Управління "Облатодор"	
ВАТ "Сумигаз"	
Сумська дирекція ДП "Сумипошта"	
Сумська дирекція ВАТ "Укртелеком"	
ДП "Сумське обласне підприємство автомобільного транспорту	
Державне виробничо-торгівельне підприємство "Добробут"	
ВАТ "Суминафтопродукт"	
ВАТ "Сумиобленерго"	
Комунальне підприємство "Облпаливо"	

Додаток 36
до протоколу двадцять п'ятої
сесії обласної ради
четвертого скликання

СУМСЬКА ОБЛАСНА РАДА
ЧЕТВЕРТЕ СКЛИКАННЯ
ДВАДЦЯТЬ П"ЯТА СЕСІЯ
РІШЕННЯ

23.12.2005 Суми

Про стан виконання в області Закону України "Про статус ветеранів війни, гарантії їх соціального захисту"

Заслухавши інформацію головного управління праці та соціального захисту населення облдержадміністрації (Багмет О.Р.), обласна рада відмічає, що органами місцевого самоврядування та виконавчої влади проводиться певна робота по виконанню Закону України "Про статус ветеранів війни, гарантії їх соціального захисту".

В області забезпечується надання пільг за користування житлом у межах норм, передбачених чинним законодавством, комунальними послугами, газом, електроенергією в межах середніх норм споживання.

Всього пільг за 11 місяців поточного року нараховано на загальну суму 51,4 млн. грн. (передбачено бюджетом на 2005 рік 69,5 млн. грн.).

Реалізується право на пільгу на тверде паливо. За 11 місяців 2005 року 50 тис. пільговиків, або 93,8 % від загальної їх кількості, отримали зазначену пільгу готівкою.

Виконуючи Закон України „Про внесення змін до Закону України „Про статус ветеранів війни, гарантії їх соціального захисту" щодо пільгового забезпечення ветеранів війни скрапленим балонним газом для побутових потреб", який набув чинності з 5 жовтня 2005 року, в області затверджено норму забезпечення ветеранів війни скрапленим балонним газом для побутових потреб по 2 балони (42 кг) на домогосподарство, за вартістю 1 балону 75 грн. Станом на 01.12.2005 зазначеною пільгою скористалися 32,8 тис. ветеранів із 42,3 тис., що мають право.

Для перевезення пільгової категорії населення у міському та приміському пасажирському транспорті загального користування профінансовано субвенції з державного бюджету 11,3 млн. грн. із нарахованої суми – 11,8 млн. грн.

Місцевими управліннями праці та соціального захисту населення 947 ветеранам видані пільгові талони на безоплатний проїзд один раз на два роки залізничним, водним, повітряним або міжміським автомобільним транспортами, незалежно від наявності залізничного сполучення, або проїзд один раз на рік вказаними видами транспорту з 50% знижкою.

Забезпечується виконання статті 6 Закону України „ Про увічнення Перемоги у Великій Вітчизняній війні 1941-1945 років" в частині поховання

учасників бойових дій за рахунок коштів державного та місцевих бюджетів. Проте при реалізації зазначеного питання в окремих районах існують проблеми, зокрема, відсутність установ, які б надавали ритуальні послуги.

За 11 місяців поточного року ветеранам війни встановлено 1772 телефони. Проте на даний час на черзі для встановлення телефонного зв'язку перебуває 7090 чол., з них: 1221 – інвалід війни, 1097 – учасників бойових дій, 4338 – учасників війни, 434 – особи, на яких поширюється чинність Закону. За користування послугами зв'язку, встановлення квартирних телефонів профінансовано 2,3 млн. грн. (субвенції з державного бюджету, нараховано 3,1 млн. грн.).

Торговельне обслуговування ветеранів війни здійснюється через спеціалізовані магазини (мм. Охтирка, Путивль, смт Краснопілля) та 289 відділів. Переробні підприємства м. Охтирка, ТОВ „Ворожба", ЗАТ „Білопільський спиртзавод", ВАТ „Буринський завод продтоварів" через свої фірмові магазини здійснюють продаж власної продукції ветеранам війни за оптово-відпускними цінами. В містах Суми, Конотоп, Ромни, Кролевецькому, Липоваодолинському, С-Будському та інших районах низка побутових послуг зазначеній категорії надається зі знижкою від 20 до 50 відсотків їх повної вартості.

Незважаючи на заходи, вжиті місцевими органами виконавчої влади, на даний час ціни на основні продукти харчування у спеціалізованих відділах, секціях торговельних підприємств залишаються вищими, ніж роздрібні ціни на ринках області.

За 9 місяців Сумською протезно-ортопедичною дільницею надано різних послуг 5939 чол. (із них 1930 інвалідів війни) на суму 1,4 млн. грн.

На проведення безоплатного капітального ремонту житлових будинків затверджено 1,9 млн. грн. За 11 місяців проведено такий ремонт лише 164 чол. на суму 751,8 тис. грн. У Буринському, Глухівському, Краснопільському, Кролевецькому, Середино-Будському районах та в місті Лебедин обсяги затверджені, але роботи по проведенню капітального ремонту житлових будинків інвалідів війни не розпочаті. Не передбачені кошти на цей вид пільги в Лебединському, Недригайлівському, Роменському та Сумському районах.

На обліку в головному управлінні праці та соціального захисту населення для забезпечення спецавтотранспортом перебуває 2910 чол., з них: 1024 інваліди Великої Вітчизняної війни. Видано у поточному році такий автотранспорт 75 інвалідам.

За рахунок субвенції з державного бюджету місцевим бюджетам здійснюється оздоровлення ветеранів війни.

До свята Перемоги у Великій Вітчизняній війні в 2005 році 128037 ветеранів області одержали разову допомогу на загальну суму майже 13 млн. грн.

В області функціонує 26 територіальних центрів соціального обслуговування одиноких непрацездатних громадян, якими надається понад 40 видів послуг 21,4 тис. особам, 11 будинків-інтернатів для інвалідів, ветеранів війни та праці, де проживають 1632 особи на повному державному утриманні.

На обліку для поліпшення житлових умов перебуває 1,2 тис. ветеранів. У поточному році забезпечено житлом 42 ветерани війни.

Забезпечена виплата пенсій у збільшених розмірах.

Щорічно проводиться медичне обстеження і диспансеризація ветеранів війни із залученням необхідних спеціалістів. Проте залишається проблемним питання 100 % забезпечення ветеранів війни безкоштовним зубопротезуванням, медикаментами за пільговими рецептами.

У поточному році потребувало слухопротезування 574 ветерани війни, забезпечено слухопротезуванням 283 ветерана війни (49,3% від потреби). Жодного ветерана війни не забезпечено слуховими протезами у Роменському районі (потребувало 13 чол.), у Недригайлівському видано лише 1 ветерану (потребувало 68 чол.).

Кардіостимуляторами забезпечено 10 ветеранів війни (при потребі 31 чол.). Жодний ветеран не отримав кардіостимулятор у Конотопському, Кролевецькому, Краснопільському, Роменському, Середино-Будському і Сумському районах.

В області функціонують 10 ветеранських аптек та аптечних пунктів фірми „Ганза", де здійснюється продаж медикаментів за цінами виробника. Також 80 аптеками районів та міст надаються пільговикам знижки на медикаменти від 5 до 15 %, ними надано ліків на загальну суму 1,1 млн. грн.

У місцевих та обласному бюджетах на 2005 рік передбачені видатки на фінансову підтримку громадських організацій ветеранів у сумі 418,4 тис. грн.

Існують суттєві недоліки в організації виплати орендної плати за земельні паї. Органи влади на місцях не забезпечують виконання Указу Президента України "Про додаткові заходи щодо соціального захисту селян-власників земельних паїв".

Зважаючи на вищезазначене, з метою поліпшення соціального захисту ветеранів війни, праці, інших мало захищених верств населення, відповідно до статті 43 Закону України "Про місцеве самоврядування в Україні" обласна рада вирішила:

1. Інформацію головного управління праці та соціального захисту населення облдержадміністрації (Багмет О.Р.) взяти до відома.

2. Рекомендувати органам місцевого самоврядування та виконавчої влади:

2.1. Систематично аналізувати стан виконання Закону України „Про статус ветеранів війни, гарантії їх соціального захисту населення".

2.2. Продовжити роботу щодо виконання статті 6 Закону України „Про увічнення Перемоги у Великій Вітчизняній війні 1941-1945 років" в частині поховання учасників бойових дій за рахунок коштів місцевих бюджетів. Делегувати управлінням праці та соціального захисту населення райдержадміністрацій і міськвиконкомам повноваження на проведення за рахунок коштів місцевих бюджету виплати грошової компенсації особам, які здійснили поховання учасників бойових дій, на підставі їх заяв, копії довідки

про смерть в межах граничної вартості ритуальних послуг, затверджених рішеннями районних та міських рад.

2.3. Вжити заходів щодо поліпшення торговельного та побутового обслуговування ветеранів війни.

2.4. З метою покращання транспортного обслуговування ветеранів війни розглянути питання придбання додаткових тролейбусів, автобусів та збільшення кількості пільгових місць для перевезення ветеранів у маршрутних таксі.

2.5. Протягом наступного року забезпечити 100 % обслуговування територіальними центрами усіх потребуючих одиноких непрацездатних громадян.

2.6. Вжити заходи по кожному орендному підприємству щодо максимального погашення допущеної заборгованості орендної плати за минулі роки та в повному обсязі провести виплату орендної плати за земельні і майнові паї ветеранам у поточному році.

2.7. Здійснювати контроль за виконанням на місцях Указу Президента України від 02.02.2002 № 92/2002 "Про додаткові заходи щодо соціального захисту селян, власників земельних ділянок та земельних часток (паїв)", особливо стосовно укладання договорів з ветеранами війни, праці, інших малозахищених верств населення.

2.8. При формуванні бюджетів на 2006 рік передбачити кошти:

- на проведення капітального ремонту, придбання медичного та технологічного обладнання обласного клінічного госпіталю для інвалідів війни;
- для забезпечення ветеранів війни медикаментами за пільговими рецептами, всіма видами протезування та реалізації постанови Кабінету Міністрів України від 14.04.04 № 477 „Про збільшення грошових витрат на обслуговування ветеранів війни у лікувально-профілактичних закладах";
- на завершення будівництва овочесховища Сумського геріатрічного пансіонату для ветеранів війни та праці;
- на фінансову підтримку громадських організацій ветеранів;
- на придбання штучних кристаликів і кардіостимуляторів.

3. Рекомендувати обласній державній адміністрації при підготовці розділу "Капітальне будівництво" до "Програми економічного і соціального розвитку області на 2006 рік" передбачити виконання робіт по газифікації Білопільського, Воронізького, Лебединського та Синівського будинків-інтернатів для інвалідів, ветеранів війни та праці.

4. Контроль за виконанням цього рішення покласти на постійну комісію з питань молоді, освіти, культури та соціального захисту населення та головне управління праці та соціального захисту населення облдержадміністрації.

Голова **М.А.Берфман**

424

Листок погодження

до рішення обласної ради з питання:

“Про стан виконання в області Закону України «Про статус ветеранів війни, гарантії їх соціального захисту»

Проект поданий: головним управлінням праці та соціального захисту населення облдержадміністрації, постійною комісією обласної ради з питань молоді, освіти, культури та соціального захисту населення

Підстава для постановки питання : план роботи обласної ради на 2005 рік

Погоджено:

Багмет О.Р.	начальник головного управління праці та соціального захисту населення облдержадміністрації
Цвинтарна В.О.	начальник головного фінансового управління облдержадміністрації
Машкіна Л.Є.	голова постійної комісії обласної ради з питань молоді, освіти, культури та соціального захисту населення
Саліженко С.Г.	заступник керуючого справами, завідувач відділу правового забезпечення обласної ради
Баранов М.Д.	керуючий справами виконавчого апарату обласної ради
Добровольський Ю.В.	заступник голови обласної ради

Зауваження та пропозиції до проекту рішення:

_____

_____

_____

_____

_____

_____

_____

ЛИСТОК РОЗСИЛКИ
документів обласної ради

Рішення обл. ради "Про стан виконання в області Закону України "Про статус ветеранів війни, гарантії їх соціального захисту".

Міста, райони	Кількість примірників		Підрозділи обласної державної адміністрації	Кількість примірників	Територіальні органи міністерств, відомств	Кількість примірників
	міські та райради	райдержадміністрації				
м. Суми	1		Управління капітального будівництва	1	Управління торгівлі і побутового обслуговування	
Зарічний м. Суми						
Ковпаківський м. Суми			Управління житлово-комунального господарства	1	Контрольно-ревізійне управління	
м. Глухів	1					
м. Конотоп	1		Управління містобудування та архітектури	1	Державне управління екологічної безпеки	
м. Лебедин	1					
м. Охтирка	1		Управління державної ветеринарної медицини		Управління земельних ресурсів	
м. Ромни	1					
м. Шостка	1		Управління з питань внутрішньої політики		Територіальне відділення Антимонопольного комітету України	
Білопільський	1	1				
Буринський	1	1	Управління освіти і науки			
Великописарівський	1	1	Управління охорони здоров'я	1	Управління Пенсійного фонду України	1
Глухівський	1	1	Управління культури	1		
Конотопський	1	1	Управління з питань молоді та туризму		Обласний центр зайнятості населення	
Краснопільський	1	1				
Кролевецький	1	1	Управління у справах преси та інформації		**Обласні виробничі об'єднання, управління, підприємства, асоціації, установи**	
Лебединський	1	1				
Липоводолинський	1	1	Управління з питань надзвичайних ситуацій та у справах захисту населення від наслідків Чорнобильської катастрофи		ВАТ Сумська товарно-виробнича компанія "Сумиголовпостач"	
Недригайлівський	1	1				
Охтирський	1	1				
Путивльський	1	1				
Роменський	1	1	Відділ у справах національностей та міграції		Державне лісогосподарське об'єднання "Сумиліс"	
Середино-Будський	1	1				
Сумський	1	1	Відділ у справах релігій			
Тростянецький	1	1	Інспекція державного технічного нагляду		Обласне комунальне агролісогосподарське підпр. "Сумиоблагроліс"	
Шосткинський	1	1				
Ямпільський	1	1	Служба у справах неповнолітн.			
Голова обласної ради			Інспекція якості та формування ресурсів сільськогосподарської продукції		ДП "Фонд інвестування об'єктів соціальної сфери та промисловості"	
Заступник голови обласної ради						
Керуючий справами		1				
Відділи виконавчого апарату обласної ради			Державний архів області		ВАТ "Сумибуд"	
Відділ організаційного забезпечення діяльності ради		1	**Територіальні органи міністерств і відомств**		ВАТ "Сумиагропромбуд"	
Відділ економічного аналізу та прогнозування			Управління Міністерства внутрішніх справ України		ВАТ "Сумиоблагротехсервіс"	
Відділ правового забезпечення			Управління Служби безпеки України		Управління "Облавтодор"	
Загальний відділ					ВАТ "Сумигаз"	
Відділ інформаційного забезпечення та комп'ютеризації			Управління юстиції		Сумська дирекція ДП "Сумипошта"	
Відділ господарсько-фінансового забезпечення			Державна податкова адміністрація		Сумська дирекція ВАТ "Укртелеком"	
Управління майном обласної ради			Державна інспекція з контролю за цінами		ДП "Сумське обласне підприємство автомобільного транспорту"	
Обласна державна адміністрація		1				
Підрозділи обласної державної адміністрації:			Регіональне відділення Фонду державного майна України		Державне виробничо-торговельне підприємство "Добробуд"	
Головне управління економіки		1				
Головне управління праці та соціального захисту населення		1	Управління у справах захисту прав споживачів		ВАТ "Сумінафтопродукт"	
Головне управління сільського господарства і продовольства		1	Управління статистики		ВАТ "Сумиобленерго"	
Головне фінансове управління		1	Управління Державного казначейства України		Комунальне підприємство "Облпаливо"	
Управління промисловості, енергетики, транспорту та зв'язку		1	Управління з питань фізичної культури та спорту			

інший адрес

Додаток 37
до протоколу двадцять п'ятої
сесії обласної ради
четвертого скликання

СУМСЬКА ОБЛАСНА РАДА
ЧЕТВЕРТЕ СКЛИКАННЯ
ДВАДЦЯТЬ П"ЯТА СЕСІЯ
РІШЕННЯ

23.12.2005

Суми

Про вилучення і надання земельних ділянок у користування та погодження місць розташування об'єктів за межами населених пунктів області

На підставі статті 43 Закону України "Про місцеве самоврядування в Україні", відповідно до статті 8 Земельного кодексу України, розглянувши проекти землеустрою щодо відведення земельних ділянок і матеріали погодження місця розташування об'єктів за межами населених пунктів області, обласна рада вирішила:

1.Погодити надання земельних ділянок :

ВАТ "Укрнафта" НГВУ "Охтирканафтогаз" у довгостроковану оренду на 49 років та короткострокову строком на 1 рік на період будівництва об'єктів облаштування Ярмолинцівського родовища – перевід газових свердловин №№ 40,41,2 на газліфтний спосіб експлуатації за рахунок: земель громадян на території Коржівської сільської ради Роменського району площею 17,14 га (ріллі 17,04 га, сіножатей 0,05 га, пасовищ 0,05 га); земель запасу на території Коржівської сільської ради площею 6,93 га (ріллі 5,84га, сіножатей 0,35га, інших земель 0,74га); земель Роменського агролісгоспу площею 0,41га (полезахисних лісосмуг 0,09га, інших лісових земель 0,32га); земель служби автомобільних доріг у Сумській області площею 0,09га (під дорогами) ; земель запасу Малобубнівської сільської ради Роменського району площею 1,15га (ріллі 1,11га, під господарськими шляхами 0,04 га).

ВАТ "Укрнафта" НГВУ "Охтирканафтогаз" в оренду строком на 5 років для будівництва експлуатаційних свердловин :

№№ 71,72,73,74 Східно-Рогинцівського родовища за рахунок земель громадян на території Миколаївської сільської ради Роменського району площею 4,8086 га (ріллі 4,8047 га, полезахисних лісосмуг 0,0039 га);

№№ 137,138 Велико-Бубнівського родовища за рахунок земель запасу на території Ріпчанської сільської ради Роменського району площею 3,4016 га (сіножатей);

Сумській митниці для будівництва повітряної лінії електропередачі 10 КВ до автомобільного пункту – пропуску "Юнаківка" за рахунок: земель громадян на території Басівської сільської ради Сумського району площею 1,5492 га (ріллі), з

них: в постійне користування площею 0,0256 га, в оренду строком на 1 рік на період будівельно - монтажних робіт площею 1,5236 га; земель запасу на території Басівської сільської ради площею 0,8847 (ріллі 0,1122 га; пасовищ 0,4547 га: інших земель 0,3178 га) з них: в постійне користування 0,0113 га, в оренду 0,8734 га; земель Сумського агролісгоспу площею 0,4146 га (полезахисних лісосмуг) з них: в постійне користування 0,0066 га, в оренду 0,408 га;

ТОВ "Сілікатобетон" в оренду строком на 5 років для видобування піску за рахунок земель запасу на території Верхньосироватської сільської ради Сумського району площею 10,5994 га (відкриті розробки та кар'єри, які експлуатуються).

2.Погодити місце розташування:

земельної ділянки в оренду строком на 7 років для видобування піску ВАТ "Будінмашсервіс" на землях запасу на території Кровненської сільської ради Сумського району площею 5 га (сіножатей).

Голова **М.А.Берфман**

ЛИСТОК ПОГОДЖЕННЯ

до проекту рішення обласної ради з питання: вилучення і надання земельних ділянок у користування та погодження місць розташування об'єктів за межами населених пунктів області

Проект поданий: обласним головним управлінням земельних ресурсів

Підстава для постановки питання: проекти землеустрою щодо відведення земельних ділянок та матеріали погодження місця розташування об'єктів

Погоджено:

Дедерко С.П.. - в.о. начальника обласного головного управління земельних ресурсів

Сапсай В.І. - заступник голови облдержадміністрації

Сапіженко С.Г. - заступник керуючого справами виконавчого апарату обласної ради, завідуючий відділом правового забезпечення

Бондаренко М.П.- голова постійної комісії з питань АПК, соціального розвитку села

Баранов М.Д. – керуючий справами виконавчого апарату обласної ради

Добровольський Ю.В. - заступник голови обласної ради

Зауваження та пропозиції до проекту рішення: _____
_____
_____
_____
_____
_____
_____
_____

ЛИСТОК РОЗСИЛКИ
документів обласної ради

Міста, райони	Кількість примірників		Підрозділи обласної державної адміністрації	Кіль кість при мір ни ків	Територіальні органи міністерств, відомств	Кіль кість при мірни ків
	міські та рай ради	рай держ адміні страції				
м. Суми			Управління капітального будівництва		Управління торгівлі і побутового обслуговування	
Зарічний м. Суми			Управління житлово-комунального господарства		Контрольно-ревізійне управління	
Ковпаківський м. Суми			Управління містобудування та архітектури		Державне управління екологічної безпеки	
м. Глухів			Управління державної ветеринарної медицини		Управління земельних ресурсів	
м. Конотоп			Управління з питань внутрішньої політики		Територіальне відділення Антимонопольного комітету України	
м. Лебедин			Управління освіти і науки		Управління Пенсійного фонду України	
м. Охтирка			Управління охорони здоров'я		Обласний центр зайнятості населення	
м. Ромни			Управління культури		**Обласні виробничі об'єднання, управління, підприємства, асоціації, установи**	
м. Шостка			Управління з питань молоді та туризму			
Білопільський			Управління у справах преси та інформації		ВАТ Сумська товарно-виробнича компанія "Сумиголовпостач"	
Буринський			Управління з питань надзвичайних ситуацій та у справах захисту населення від наслідків Чорнобильської катастрофи		Державне лісогосподарське об'єднання "Сумиліс"	
Великописарівський			Відділ у справах національностей та міграції		Обласне комунальне агролісогосподарське підпр. "Сумиоблагроліс"	
Глухівський			Відділ у справах релігій		ДП "Фонд інвестування об'єктів соціальної сфери та промисловості"	
Конотопський			Інспекція державного технічного нагляду		ВАТ "Сумибуд"	
Краснопільський			Служба у справах неповнолітн.		ВАТ "Сумиагропромбуд"	
Кролевецький			Інспекція якості та формування ресурсів сільськогосподарської продукції		ВАТ "Сумиоблагротехсервіс"	
Лебединський			Державний архів області		Управління "Облавтодор"	
Липоводолинський			**Територіальні органи міністерств і відомств**		ВАТ "Сумигаз"	
Недригайлівський			Управління Міністерства внутрішніх справ України		Сумська дирекція ДП "Сумипошта"	
Охтирський			Управління Служби безпеки України		Сумська дирекція ВАТ "Укртелеком"	
Путивльський			Управління юстиції		ДП "Сумське обласне підприємство автомобільного транспорту"	
Роменський			Державна податкова адміністрація		Державне виробничо-торговельне підприємство "Добробут"	
Середино-Будський			Державна інспекція з контролю за цінами		ВАТ "Суминафтопродукт"	
Сумський			Регіональне відділення Фонду державного майна України		ВАТ "Сумиобленерго"	
Тростянецький			Управління у справах захисту прав споживачів		Комунальне підприємство "Облпаливо"	
Шосткинський			Управління статистики			
Ямпільський			Управління Державного казначейства України			
Голова обласної ради			Управління з питань фізичної культури та спорту			
Заступник голови обласної ради						
Керуючий справами						
Відділи виконавчого апарату обласної ради						
Відділ організаційного забезпечення діяльності ради						
Відділ економічного аналізу та прогнозування						
Відділ правового забезпечення						
Загальний відділ						
Відділ інформаційного забезпечення та комп'ютеризації						
Відділ господарсько-фінансового забезпечення						
Управління майном обласної ради						
Обласна державна адміністрація						
Підрозділи обласної державної адміністрації:						
Головне управління економіки						
Головне управління праці та соціального захисту населення						
Головне управління сільського господарства і продовольства						
Головне фінансове управління						
Управління промисловості, енергетики, транспорту та зв'язку						

Додаток 38
до протоколу двадцять п'ятої
сесії обласної ради
четвертого скликання

СУМСЬКА ОБЛАСНА РАДА
ЧЕТВЕРТЕ СКЛИКАННЯ
ДВАДЦЯТЬ П"ЯТА СЕСІЯ
РІШЕННЯ

23.12.2005 Суми

Про призначення
Кірдіщевої Л.М.

Розглянувши подання обласної державної адміністрації, відповідно до пункту 20 частини 1 статті 43 Закону України "Про місцеве самоврядування в Україні", керуючись рішенням обласної ради четвертого скликання від 22 грудня 2004 року „Про порядок призначення і звільнення керівників підприємств, установ та закладів, що перебувають у спільній власності територіальних громад сіл, селищ, міст області", обласна рада вирішила:

1.Призначити Кірдіщеву Людмилу Миколаївну на посаду директора Лебединського педагогічного училища імені А.С.Макаренка з укладенням контракту терміном на п'ять років.

2 .Управлінню майном обласної ради укласти з Кірдіщевою Л.М. контракт згідно з чинним законодавством.

Голова **М.А.Берфман**

ЛИСТОК ПОГОДЖЕННЯ

до проекту рішення обласної ради з питання :

Про Кірдіщеву Л.М.

Проект поданий: відділом правового забезпечення

Підстава для постановки питання : заява Кірдіщевої Л.М., подання управління освіти і науки облдержадміністрації від 02.12.05. № 2/3629

Погоджено: – Пшенична Л.В. – начальник управління освіти і науки обласної державної адмінстрації

Лаврик О.Ф. – заступник голови обласної державної адмінстрації

Сидорченко О.С. – начальник управління майном обласної ради

Сапіженко С.Г. – заступник керуючого справами - завідувач відділу правового забезпечення

Баранов М.Д. – керуючий справами – заступник керівника виконавчого апарату ради

Добровольський Ю.В. – заступник голови обласної ради

Зауваження та пропозиції до проекту розпорядження : _____

Додаток 39
до протоколу двадцять п'ятої
сесії обласної ради
четвертого скликання

СУМСЬКА ОБЛАСНА РАДА
ЧЕТВЕРТЕ СКЛИКАННЯ
ДВАДЦЯТЬ П"ЯТА СЕСІЯ
РІШЕННЯ

23.12.2005 Суми

Про призначення
Гузенка В.І.

Розглянувши подання обласної державної адміністрації, відповідно до пункту 20 частини 1 статті 43 Закону України "Про місцеве самоврядування в Україні", керуючись рішенням обласної ради четвертого скликання від 22 грудня 2004 року „Про порядок призначення і звільнення керівників підприємств, установ та закладів, що перебувають у спільній власності територіальних громад сіл, селищ, міст області", обласна рада вирішила:

1.Призначити Гузенка Віктора Івановича на посаду завідуючого комунальним підприємством „Центральна районна аптека № 199" Сумського району з укладенням контракту терміном на три роки.

2 .Управлінню майном обласної ради укласти з Гузенком В.І. контракт згідно з чинним законодавством.

Голова **М.А.Берфман**

ЛИСТОК ПОГОДЖЕННЯ

до проекту рішення обласної ради з питання :

Про Гузенка В.І.

Проект поданий: відділом правового забезпечення

Підстава для постановки питання : заява Гузенка В.І., подання облдержадміністрації від 09.12.05. № 01-29/2520

Погоджено: Близнюк М.Д. – начальник управління охорони здоров'я обласної державної адмінстрації

Лаврик О.Ф. – заступник голови обласної державної адмінстрації

Сидорченко О.С. – начальник управління майном обласної ради

Саліженко С.Г. – заступник керуючого справами - завідувач відділу правового забезпечення

Баранов М.Д. – керуючий справами – заступник керівника виконавчого апарату ради

Добровольський Ю.В. – заступник голови обласної ради

Зауваження та пропозиції до проекту розпорядження : _____

З В І Т

постійної комісії обласної ради з питань молоді, освіти, культури та соціального захисту населення про свою діяльність за четверте скликання (станом на 23.12.2005)

Постійна комісія обласної ради з питань молоді, освіти, культури та соціального захисту населення створена рішенням першої сесії обласної ради 4 скликання від 23 квітня 2002 року. До складу комісії увійшли 11 депутатів.

Головою комісії було обрано депутата по виборчому округу № 24 Машкіну Лілію Євгенівну – начальника головного управління Пенсійного фонду України в Сумській області. Заступником голови комісії – депутата по виборчому округу № 17 Бузова Валерія Івановича – на той час директора Недригайлівського вищого професійного училища № 41. Секретарем - депутата по виборчому округу № 4 - Дацька Василя Григоровича – головного редактора газети "Життя Лебединщини".

На сьогодні постійна комісія працює в складі 10 депутатів, які за професійною спрямованістю переважно працівники освітньої галузі або мають відношення до соціальної та інших сфер діяльності, що повністю відповідає характеру питань, які розглядаються на її засіданнях.

Постійна комісія з питань молоді... в своїй діяльності керується Конституцією України, Законами України "Про місцеве самоврядування в Україні", "Про статус депутатів місцевих рад", регламентом роботи обласної ради, положенням про постійні комісії, затвердженим рішенням обласної ради четвертого скликання від 23 квітня 2002 року, іншими законодавчими та нормативно-правовими актами, бере участь в підготовці питань по профілю комісії для розгляду на сесіях обласної ради. Комісія попередньо розглядає відповідні розділи і показники проектів програм соціально-економічного розвитку Сумщини, обласного бюджету і звіту про їх виконання, вносить по них свої пропозиції, робить висновки і розробляє, за дорученням керівництва ради або з власної ініціативи, проекти рішень, перевіряє в межах своїх повноважень їх виконання, вирішує інші питання.

Постійна комісія планує свою роботу згідно з планом роботи обласної ради, виконує доручення керівництва ради та розглядає питання з власної ініціативи. На її засіданнях попередньо відпрацьовувались основні положення таких програм, як: обласна комплексна програма "Турбота", програми „Молодь Сумщини" на 2001-2005 роки", зайнятості населення Сумської області, розвитку культури Сумської області на 2003-2004 роки, розвитку футболу в Сумській області на 2003-2008 роки, соціального захисту ветеранів війни та праці на 2005 рік, обласна цільова програма "Соціальна підтримка інвалідів Сумської області на 2003-2008 роки", а також активно опрацьовувались програми соціально-економічного розвитку та обласний бюджет.

Засідання комісії скликаються по мірі необхідності. На них розглядаються і вирішуються питання в межах повноважень, визначених чинним законодавством.

З початку скликання проведено 53 засідання (у тому числі 16 – спільних, 9 - виїзних). За цей період комісією розглянуто 591 актуальне питання, з них 28 – за дорученням керівництва обласної ради (в т.ч. 6

звернень та 3 листа), 63 - з власної ініціативи (в т.ч. 1 звернення громадян, 1 лист, 1 звернення постійної комісії до облдержадміністрації щодо вшанування пам»яті Тричі Героя Радянського Союзу Кожедуба І.М.).

Крім того, протягом 2005 року комісія зверталась 7 разів до розгляду виконання протокольних доручень обласної ради.

З усіх питань прийняті відповідні рішення.

Питання, які вносяться на розгляд комісії, відповідно до плану роботи, як правило важливі, актуальні.

Депутати опікуються проблемами стану, розвитку і фінансуванням галузей освіти, культури, фізкультури і спорту, соціального захисту населення, роботи з молоддю, зайнятості населення, молодіжного житлового кредитування, захисту прав споживачів, які вносяться на розгляд ради.

На контролі в постійній комісії знаходиться ряд цільових комплексних програм, затверджених рішеннями обласної ради.

У сучасній концепції соціально-економічного розвитку України молодіжна політика визначена в ряді основних соціальних гарантій прогресу нашої держави.

Головним програмним документом, яким визначено пріоритетні напрямки та конкретні заходи щодо реалізації в області державної молодіжної політики є обласна комплексна програма „Молодь Сумщини" на період 2001–2005 роки, затверджена рішенням обласної ради третього скликання від 18.09.2001 року.

Постійна комісія приділяє значну увага вирішенню проблем молоді, а тому не залишає поза увагою виконання заходів обласної програми.

За звітний період в порядку контролю дане питання розглядалось 8 разів. На засіданнях постійної комісії обласної ради депутати мали змогу заслухати доповідь начальника управління у справах сім"ї та молоді облдержадміністрації Тихенко Л.В. про хід виконанням програми "**Молодь Сумщини"** на території Сумської області, 10.11.2003 - виступи секретаря міської ради м. Конотоп Фалька А.П. та заступника голови Лебединської райдержадміністрації Прокопової Л.В., 12.08.2004 – заступника міського голови м.Суми Михайловського В.В. із зазначеного питання.

В пленарному режимі дане питання розглядалось на дванадцятій сесії обласної ради, де заступник голови постійної комісії, депутат по виборчому округу № 17 Бузов В.І. виступив зі співдоповіддю, а депутат по виборчому округу № 15 Ткаченко В.М. з виступом.

Розгляд цього питання відбудеться на сесії обласної ради у І кварталі 2006 року.

Крім даної програми, з власної ініціативи на засіданнях постійної комісії були розглянуті питання: "Про хід виконання рішення обласної ради третього скликання від 25.06.02 **"Про обласну регіональну програму молодіжного житлового кредитування на 2002 - 2010 роки"** (19.11.2003, 26.06.2005) та "Про хід виконання в області Указу Президента України від 06.02.04 № 169 "Про проведення в Україні у 2004 році Року сім"ї" (12.08.2004).

Постійна комісія не залишає поза увагою питання соціального захисту інвалідів, ветеранів війни та праці.

Протягом чотирьох років знаходилась на контролі в постійній комісії обласна комплексна програма **"Турбота".**

При розгляді цього питання комісія співпрацювала з управліннями облдержадміністрації: головним управлінням праці та соціального захисту населення, охорони здоров"я, у справах сім"ї та молоді, житлово-комунального господарства, обласним відділенням Фонду соціального захисту інвалідів, Сумським обласним клінічним шпиталем для інвалідів Вітчизняної війни, обласною радою організації ветеранів України, тощо.

Після затвердження на сесії обласної ради, ця програма розглядалась двічі в пленарному режимі та 8 разів порядку контролю на засіданнях постійної комісії., і двічі голова комісії - депутат по виборчому округу №24 Машкіна Л.Є. виступала зі співдоповідями, а Прохоренко І.К. - депутат по виборчому округу № 10, голова обласної ради організації ветеранів України, двічі виступав на сесіях по даному питанню.

28.04.2005 у зв"язку з проведенням у 2005 році в області Року ветеранів на сесії обласної ради було затверджено нову програму **"Соціального захисту ветеранів війни та праці на 2005 рік"**, головним завданням якої є посилення на підставі законодавчо встановлених засад уваги до потреб старшого покоління, турбота про ветеранів війни та праці, інших осіб похилого віку, забезпечення належного соціального захисту та задоволення їх життєвих потреб, покращання добробуту, створення сприятливих умов для їх життєдіяльності в суспільстві.

З метою посилення роботи по забезпеченню соціального захисту інвалідів, рішенням обласної ради четвертого скликання від 20.11.03 було затверджено обласну цільову програму **"Соціальна підтримка інвалідів Сумської області на 2003-2008 роки"**. Дане питання розглядалось комісією тричі.

Крім того, на засіданні комісії з власної ініціативи неодноразово розглядалось питання "Про хід виконання на території області вимог **Закону України "Про статус ветеранів війни, гарантії їх соціального захисту".**

Велику увагу приділяли члени постійної комісії програмі розвитку культури Сумської області на 2003-2004 роки.

Депутати обласної ради і, в першу чергу, члени постійної комісії обласної ради з питань молоді, освіти, культури та соціального захисту населення два роки уважно відслідковували стан справ у галузі.

У вересні 2003 року постійною комісією було розглянуте питання **"Про хід виконання програми розвитку культури Сумської області на 2003 – 2004 роки.**

У травні 2003 року в рамках виконання заходів програми розвитку культури Сумської області на 2003 - 2004 роки профільною комісією розглянуте питання **"Про проведення обласної естафети праці і культури, присвяченої 65-річниці з часу створення Сумської області"**, а у березні 2004 року "Про хід виконання рішення постійної комісії обласної ради від 25.05.03 "Про проведення обласної естафети праці і культури, присвяченої 65-річниці з часу створення Сумської області".

На виїзному засіданні у м. Глухів 06.10.04 в рамках виконання заходів програми розвитку культури Сумської області на 2003 - 2004 роки депутати

постійної комісії ознайомились з ходом виконання **державної програми розвитку музейної справи у містах та районах області.**

Так, як постійна комісія на 80 % складається з чоловіків, її депутати ставляться з великою прихільністю до **програми розвитку футболу на 2003-2008 роки"**, затвердженої рішенням обласної ради від 21.05.2003.

В порядку контролю дане питання розглядалось 5 разів, з них двічі у виїзному режимі у Глухівський та Липоводолинський район, де депутати познайомились із справжніми ентузіастами своєї справи, повірили, що в нашій області футбол справжній король спорту, не зважаючи на ряд існуючих проблем.

Програма **зайнятості населення** протягом четвертого скликання розглядається та приймається учетверте. Депутати забезпечують дієвий контроль за реалізацією заходів обласної програми зайнятості, які сприяють забезпеченню соціального захисту безробітних, розвитку продуктивної зайнятості населення.

Крім того, в полі зору депутатів комісії знаходились протокольні доручення обласних сесій та ряд доручень керівництва обласної ради.

Постійна комісія з питань з питань молоді, освіти, культури та соціального захисту населення свою роботу планує як у стаціонарному, так і у виїзному режимі.

Особливо активно **постійна комісія з питань молоді...** використовує такі форми роботи, як виїзні засідання.

Перевірка на місцях рішень обласної ради, виконання органами місцевого самоврядування та виконавчої влади основних положень діючого законодавства та обласних комплексних програм дозволяє краще орієнтуватись в ситуації, приймати конкретні рішення, предметніше впливати на процеси розвитку тієї чи іншої справи в області.

З початку скликання відбулось 9 виїзних засідання постійної комісії:

Безпосередньо з виїздом у **Тростянецький район** комісія розглянула питання **„Про виконання на території району Закону України „Про сприяння соціальному становленню та розвитку молоді в Україні" і обласної комплексної програми „Молодь Сумщини" на 2002-2005 роки"** за підсумками 2002 року. В роботі виїзного засідання взяли участь і дали позитивну оцінку керівники районної ради, відповідних підрозділів райдержадміністрації, члени профільної постійної комісії районної ради.

У **м. Лебедин 12.12.03** обласні депутати вивчали стан **впровадження державної мови, символіки, топоніміки в місті та Сумській області** в цілому. Лебединці показали членам комісії свої найкращі здобутки в цьому плані за останні декілька років.

15.04.04 – відбулось виїзне засідання в **м.Конотоп.** Цього разу депутати вивчили, як у місті обласного значення виконується обласна комплексна програма **"Турбота".**

Під час виїзного засідання депутатська комісія ознайомились з роботою територіального центру одиноких пенсіонерів, відвідала відділення соціальної реабілітації дітей-інвалідів з ураженням нервової системи та психіки, яке працює в терцентрі, завітала і в центральну районну лікарню, де депутати мали змогу ознайомитись зі станом утримання інвалідів війни, оглянути ветеранські палати. Депутати відвідали музей ЦРЛ.

На початку жовтня минулого року постійна комісія побувала на **Глухівщині,** де вивчала хід виконання рішення обласної ради від 21.05.03 **"Про програму розвитку футболу в Сумській області на 2003-2008 роки" у містах і районах області",** а також виконання **державної програми розвитку музейної справи в місті – музеї Глухові.**

Депутати відвідали ряд населених пунктів району, де оглянули стадіони. Гості району мали змогу детально оглянути спортивні споруди, поспілкуватись з директорами шкіл, керівниками сільськогосподарських товариств, спортивними інструкторами, школярами.

Постійна комісія обласної ради відвідала монастир Глинську пустинь. По приїзді до м. Глухів відбулась екскурсія містом. Депутати відвідали храм Трьох Анастасій, краєзнавчий музей у приміщенні дворянського зібрання, тощо. Екскурсію по Глухівському державному педагогічному університету з ознайомленням депутатів обласної ради з експонатами народного історико - педагогічного музею педуніверситету провів депутат обласної ради по виборчому округу № 2, ректор закладу - Курок О.І.

29.06.2005 на базі **м.Ромни** обласні депутати провели чергове виїзне засідання з участю депутатів аналогічної комісії міської ради та представників освіти, молодіжних організацій, представників преси, радіо та телебачення з питання: **"Про дотримання засобами масової інформації Закону України "Про захист суспільної моралі".** Підводячи підсумки обговорення питання, депутати порекомендували засобам масової інформації наповнювати інформаційний простір області матеріалами моральних засад, утвердження здорового способу життя, високої духовності, так як саме вони мають потужний вплив на формування правил поведінки людей, виховання моральних переконань та ідеалів у суспільстві.

Члени постійної комісії також мали змогу відвідати монумент Тарасові Шевченку та інші пам"ятники, створені скульптором Іваном Кавалерідзе, алею слави, тощо.

08.11.2005 року постійна комісія відвідала Липоводолинщину.

Гості разом з керівництвом району та членами постійної комісії Липоводолинської районної ради з питань молоді, спорту, освіти, культури та соціального захисту населення відвідали історичний центр смт Липова Долина, алею Слави, пам»ятник загиблим у роки ВВВ. Крім того, завітали до Липоводолинської ЗОШ І-ІІІ ступенів де стали свідками проведення районного турніру серед школярів «Нащадки козацької слави». Депутати та запрошені мали змогу ознайомитись зі стендом спортивних надбань учнів школи, поспілкуватись з директором школи та вчителем фізичного виховання, відвідати шкільний та центральний стадіони селища (на території загальноосвітньої школи побудований спортивний майданчик зі штучним покриттям для гри в футбол і волейбол).

Після цього депутати відвідали ряд мальовничих населених пунктів району, згідно з маршрутом, де оглянули спортивні споруди с.Калінінське та Беєве, зустрілись та поспілкувались з сільськими головами цих населених пунктів, керівниками сільськогосподарських товариств, директорами шкіл, вчителями з фізичної культури, школярами.

Напередодні всесвітнього Дня інвалідів, 23.11.2005 обласні депутати завітали в м. Охтирка, де мали змогу ознайомитись з виконанням обласної цільової програми **"Соціальна підтримка інвалідів Сумської області на 2003-2008 роки"**. Тут про людей із обмеженими можливостями дбають не лише у звітах, але й на ділі, намагаючись розширити їхні можливості стосовно освіти та праці.

Результати такої турботи у соціальних установах міста обласним депутатами продемонстрували на виставкових стендах у міській раді. А перед цим запросили до міського відділення соціально-побутової реабілітації дітей - інвалідів «Сузір»я», в якому наразі проходять реабілітацію 72 дитини.

Гості разом з керівництвом міста та району, членами постійної комісії Охтирської міської ради четвертого скликання з питань охорони здоров'я, освіти, культури, у справах сім'ї та молоді, фізкультури і спорту, соціального захисту населення відвідали історичний центр м.Охтирка, Покровський собор, стадіон "Нафтовик", екзотаріум.

А 16.12.2005 постійна комісія вивчала досвід роботи шосткинців по **позашкільній роботі**.

Гості разом з керівництвом міста, членами постійної комісії Шосткинської міської ради з питань освіти, культури, науки та проблем молоді і спорту оглянули виставку «Калейдоскоп творчості позашкілля Шостки» в приміщенні управління освіти Шосткинського міськвиконкому, де кожний керівник позашкільного закладу розповідав про напрямки своєї роботи.

Після цього депутати відвідали відділ Шосткинського краєзнавчого музею «Музей ім.І.М.Кожедуба», завітали і ознайомились з роботою комплексної дитячо - юнацької спортивної школи, станції юних натуралістів, де оглянули виставку «Жива душа дерева».

На завершення, гості мали змогу відвідати центр естетичного виховання, де був підготовлений святковий концерт. Юні дарування отримали солодкі дарунки від обласних депутатів.

Слід зазначити, що до кожного виїзного засідання члени постійної комісії серйозно готуються. Інформаційний матеріал та проекти рішень депутатам обласної ради надсилаються завчасно для ознайомлення та підготовки питання на засідання комісії. Депутати заздалегідь вивчають питання в своїх округах, виступають на засіданні комісії в обговоренні питань та висловлюють пропозиції, якими потім буде доповнене рішення постійної комісії. На виїзні засідання комісії обов"язково запрошуються члени профільних комісій міських, районних (сільських, селищних) рад, керівництво міст та районів, фахівці обласних, міських, районних управлінь, організацій, відділів, представники обласної газети "Сумщина" та інших ЗМІ.

Виїзні засідання постійної комісії мають позитивний резонанс в області. Вони сприяють покращанню роботи на місцях, накопиченню та розповсюдженню позитивного досвіду, піднімають авторитет обласної ради та її депутатського корпусу.

Висновки і рекомендації постійної комісії направлялись в районні та міські ради області, райдержадміністрації, відповідні управління, а також в постійну комісію обласної ради з питань бюджету, фінансів, планування,

ринкових реформ і управління комунальною власністю, де вони враховуються при формуванні обласного бюджету.

Робота постійної комісії, проведення її виїзних засідань широко висвітлювалась у радіомовних та друкованих засобах масової інформації.

За винятком програми розвитку культури Сумської області, яка не була розглянута з об»єктивних причин і буде затверджуватись у І півріччі 2006 року, всі питання відповідно до плану роботи постійної комісії у 2005 році і ІУ скликанні розглянуті. Вважаю, що по проведеній роботі, по якості підготовлених рішень, по явці депутатів на засідання постійної комісії та сесії обласної ради комісія спрацювала вдало, відповідально і професіонально.

Голова постійної комісії **Л.Є.Машкіна**

Довідка
про стан виконання в області Закону України "Про статус ветеранів війни, гарантії їх соціального захисту" в області

В області проживає 128,0 тис. ветеранів війни, з них 11,3 тис. - інвалідів Великої Вітчизняної війни, 8,5 тис. - учасників бойових дій, 89,1 тис. – учасників війни, 19,1 тис – осіб, на яких поширюється чинність Закону.

Рішенням обласної ради від 28 квітня 2005 року затверджена обласна програма соціального захисту ветеранів, яка знаходиться на постійному контролі в органах праці та соціального захисту населення.

Закон України „Про статус ветеранів війни, гарантії їх соціального захисту" визначає правовий статус ветеранів війни, забезпечує створення належних умов для їх життєзабезпечення, сприяє формуванню в суспільстві шанобливого ставлення до них.

Пільги ветеранам війни передбачені статтями 12-16 Закону України "Про статус ветеранів війни, гарантії їх соціального захисту".

Згідно з вищезазначеним Законом надається знижка плати за користування житлом (квартирна плата), комунальними послугами (газом, гарячою і холодною водою, водовідведенням, опаленням, електроенергією) у межах норм, передбачених чинним законодавством, відповідно на 100 % інвалідам війни, на 75 % - учасникам бойових дій, на 50%- учасникам війни та особам, на яких поширюється чинність цього Закону.

У 2005 році в середньому щомісячно 102,5 тис. пільговиків використовували право на пільги по оплаті за житлово-комунальні послуги на загальну суму 24,2 млн. грн.

Нараховано всього пільг за 11 місяців поточного року на загальну суму 51,4 млн. грн. (передбачено бюджетом на 2005 рік 69,5 млн. грн.).

Релізували право на пільгу на тверде паливо у 2003 році 29,5 тис. чол., або 43 % від загальної чисельності пільговиків, у 2004 році - 40,5 тис. пільговиків, що становить 81% (від загальної кількості пільговиків, які мають право на зазначену пільгу), а за 11 місяців 2005 року вперше готівкою 50,0 тис. пільговиків, що становить 93,8% від загальної кількості пільговиків, які мають право на зазначену пільгу. Пільги на тверде паливо в безготівковій формі надаються тільки в Недригайлівському та Краснопільському районах. Відсоток забезпечення в цих районах – нижчий середнього по області, відповідно – 69,9 та 73,4.

З метою реалізації вже у 2005 році положень Закону України від 08.09.05 „Про внесення змін до Закону України „Про статус ветеранів війни, гарантії їх соціального захисту" щодо пільгового забезпечення ветеранів війни скрапленим балонним газом для побутових потреб", який набув чинності з 5 жовтня 2005 року, розпорядженням голови облдержадміністрації від 02.11.05 за №496 „Про затвердження норм забезпечення пільгової категорії громадян скрапленим балонним газом для побутових потреб" затверджено норму забезпечення ветеранів війни скрапленим балонним газом для побутових потреб, яка у 2005 році становить 2 балони (42 кг) на домогосподарство, а також встановлено вартість одного балону – 75 грн.

Відповідно до рішень місцевих органів виконавчої влади надання пільги на скраплений балонний газ проводиться в грошовій формі.

Право на пільги на скраплений балонний газ для побутових потреб по області має 42308 ветеранів війни, із них 16133 пільговикам було призначено житлову субсидію на тверде паливо та скраплений газ.

Станом на 01.12.05 проведено нарахування пільги на скраплений балонний газ, які не мали право на субсидію 32,8 тис. чол., із них 10,4 тис. чол. – доплат та 22,4 тис. чол. – пільг на суму 2551,1 тис. грн.

В районах та містах області визначено 1236 організацій для перевезення пільгової категорії населення, з якими укладено відповідні угоди. За проїзд у міському та приміському пасажирському транспорті загального користування профінансовано субвенції з державного бюджету 6,1 млн. грн. із нарахованої суми - 8,4 млн. грн. У зв'язку з відсутністю організацій, які б здійснювали перевезення пільгової категорії населення, у Недригайлівському і Липоводолинському районах запроваджена виплата цієї пільги готівкою, за 11 місяців поточного року нараховано на суму 236,2 тис. грн.

Місцевими управліннями праці та соціального захисту населення 947 ветеранам видані пільгові талони на безоплатний проїзд один раз на два роки залізничним, водним, повітряним або міжміським автомобільним транспортом, незалежно від наявності залізничного сполучення, або проїзд один раз на рік вказаними видами транспорту з 50% знижкою.

За ветеранами зберігається право користуватися поліклініками та госпіталями при виході на пенсію чи зміні місця роботи, до яких вони були прикріплені за попереднім місцем роботи.

Інвалідам війни надається право позачергово обслуговуватися в лікувально-профілактичних закладах та аптеках.

Безоплатне одержання ліків за рецептами лікарів, безоплатне зубопротезування та щорічна диспансеризація ветеранів війни належить до компетенції органів охорони здоров'я населення і здійснюється під їх контролем. За інформацією управління охорони здоров'я облдержадміністрації залишається проблемним питання 100 % забезпечення ветеранів війни безкоштовним зубопротезуванням, медикаментами за пільговими рецептами. За 9 місяців поточного року медикаментами за пільговими рецептами забезпечено 66517 ветеранів війни (за 9 місяців 2004 року забезпечено 70405 чол.) на суму 1,0 млн. грн. Фактичні витрати в середньому по області на медикаменти рецептами на одного ветерана складають 7,59 грн.(показник минулого року 6,14 грн.).

Найвищий показник – 26,24 грн. в м. Суми, 12,48 грн. - в Конотопському, 6,88 грн. – в Шосткинському, 6,51 грн. – у Глухівському районах. Незадовільний стан забезпечення пільговими рецептами в районах: Липоводолинському – 1,39 грн., Недригайлівському – 1,59 грн., Буринському – 1,60 грн., Путивльському – 1,99 грн. і Кролевецькому 2,08 грн. Фактичні витрати на 1-го ветерана у порівнянні з відповідним періодом минулого року зменшилися в наступних районах: Роменському (на 1,20 грн.), Тростянецькому (на 0,92 грн.), Середино-Будському (на 0,82 грн.), Краснопільському (на 0,50 грн.), Буринському (на 0,38 грн.).

У поточному році надано зубопротезної допомоги 2953 ветеранам війни (при потребі 9934 чол.) на загальну суму 498,1 тис. грн. Фактичні витрати в середньому по області на зубопротезування складають 3,74 грн. (показник минулого року 2,88 грн.). Найвищий показник в м. Суми - 9,07 грн., районах: Шосткинському – 4,32 грн., Конотопському і Лебединському – 3,28 грн. Найнижчий показник в районах: в Буринському - 0,89 грн., Недригайлівському – 1,05 грн., Середино-Будському – 1,07 грн., Кролевецькому – 1,13 грн., Великописарівському – 1,29 грн., Липоводолинському – 1,36 грн.

У поточному році потребувало слухопротезування 574 ветеранів війни, забезпечено 283 ветерана війни (49,3% потреби). Жодного ветерана війни не забезпечено у Роменському районі (потребувало 13 чол.), у Недригайлівському забезпечено лише 1 ветерана (потребувало 68 чол.).

Кардіостимуляторами забезпечено 10 ветеранів війни (при потребі 31 чол.). Жодний ветеран не отримав в Конотопському, Кролевецькому, Краснопільському, Роменському, Середино-Будському і Сумському районах.

Забезпечено ендопротезуванням 5 чоловік (при потребі 7 чол.).

Щорічно проводиться медичне обстеження і диспансеризація ветеранів війни із залученням необхідних спеціалістів.

В містах і районах проведені медичні огляди ветеранів війни, якими охоплені:

	за 9 місяців 2005 р.	*за 9 місяців 2004 р.*
інваліди війни	99,9 %	99,9 %
учасники бойових дій	99,8 %	99,9 %
учасники війни	95,8 %	96,3 %
особи, на яких поширюється чинність Закону	98,6 %	97,3 %
особи, які мають особливі заслуги перед Батьківщиною	100 %	100%.

В області створені палати для ветеранів війни на загальну чисельність 1221 ліжко-місць, них:

230 – на базі Сумського обласного клінічного госпіталю для інвалідів війни (з них 25 ліжок у м. Шостка);

188 – в обласних спеціалізованих лікувальних закладах;

145 – в міських лікувальних закладах;

658 – в лікувальних закладах районів.

За 9 місяців поточного року в лікувальних закладах області проліковано 53750 ветеранів війни (42,6 %), в т.ч. у госпіталі – 3306 чол.

Згідно з розпорядженням голови обласної державної адміністрації від 29.07.03 №348 "Про відзначення в області 60-річчя Перемоги у Великій Вітчизняній війні" передбачалося проведення ремонтів та доукомплектування ветеранських палат в лікувальній мережі області. Станом на 01.10.05 в лікувально-профілактичних закладах відремонтовано 209 палат (84% від потребуючих ремонту) на загальну суму 6212,0 грн., з них за бюджетні кошти – 3050,0 грн.

Відповідно до постанови Кабінету Міністрів України від 14.04.04 №477 "Про збільшення грошових норм витрат на обслуговування ветеранів війни в лікувально-профілактичних закладах" з 1 січня поточного року передбачені витрати на 1-го хворого на 1 ліжко-день на медикаменти – 16,0 грн., на харчування – 14,0 грн.; управлінням охорони здоров'я облдержадміністрації госпіталю затверджені витрати по 12,0 грн. Станом на 01.10.05 середньообласний показник витрат на медикаменти становить 6,36 грн. (9 місяців 2004 р. – 5,22 грн.). Найвищі показники – в онкодиспансері (20,90 грн.), госпіталі (11,68 грн., найнижчі – в психіатричних лікарнях Глухова, Охтирки Ромни (від 1,30 до 1,54 грн).

При середньообласному показнику витрат на харчування – 5,37 грн. (за 9 місяців 2004 р. – 4,17 грн.) найвищий показник цих витрат у госпіталі – 10,89 грн., тубдиспансері – 9,19 грн., кардіодиспансері – 7,84 грн., найнижчий – у Путивльському – 1,89 грн., Середино-Будському – 1,84 грн., Кролевецькому – 2,10 грн.

За результатами обстеження матеріально-технічного стану госпіталю, яке було проведено управлінням охорони здоров'я облдержадміністрації, госпіталь потребує ремонту систем опалення і водопостачання, електромереж, необхідне придбання сучасного рентгенологічного апарату та іншого обладнання.

В області функціонують 10 ветеранських аптек та аптечних пунктів фірми „Ганза", де здійснюється продаж медикаментів за цінами виробника. Також 80 аптеками районів та міст надаються пільговикам знижки на медикаменти від 5 до 15 %, ними надано ліків на загальну суму 1,1 млн. грн.

За 9 місяців поточного року Сумською протезно-ортопедичними дільницею надано різних послуг 5939 чол. (із них 1930 інвалідам війни) на суму 1,4 млн. грн.

За даними міськвиконкомів та райдержадміністрацій торговельне обслуговування ветеранів війни через спеціалізовані магазини (в м. Охтирка, м. Путивль, смт. Краснопілля) та 289 відділів (в 6 містах обласного підпорядкування та 15 районах). Переробні підприємства м. Охтирка, ТОВ „Ворожба", ЗАТ „Білопільський спиртзавод", ВАТ „Буринський завод продтоварів" через свої фірмові магазини здійснюють продаж власної продукції ветеранам війни за оптово-відпускними цінами. В містах Суми, Конотоп, Ромни, Кролевецькому та С-Будському районах послуги лазень зазначеним категоріям громадян надаються зі знижкою від 20 до 50 відсотків їх повної вартості. При територіальних центрах соціального обслуговування одиноких непрацездатних громадян та інвалідів Ямпільського і Липоводолинського районів працюють перукарні, котрі надають пенсіонерам 50-відсоткові знижки на ці послуги. При районному будинку ветеранів у м. Тростянець і при організації інвалідів КП „Милосердя" у м. Ромни працюють майстерні по ремонту взуття та перукарні, які надають знижки у розмірі 30 відсотків на ці послуги.

Незважаючи на заходи, вжиті місцевими органами виконавчої влади, на даний час ціни на основні продукти харчування у спеціалізованих відділах, секціях торговельних підприємств залишаються вищими, ніж ціни на ринках області.

Згідно з інформацією Сумської філії ВАТ "Укртелеком" за 11 місяців поточного року встановлено телефонів 1772 ветеранам війни. На даний час перебуває на черзі для встановлення телефонного зв'язку 7090 чол., з них: 1221 – інвалід війни, 1097 – учасників бойових дій, 4338 – учасників війни, 434 – особи, на яких поширюється чинність Закону. За користування послугами зв'язку, встановлення квартирних телефонів станом на 01.12.05 профінансовано всього 1,9 млн. грн. (субвенція з державного бюджету нараховано 2,4 млн. грн.).

На виконання статті 6 Закону України "Про увічнення Перемоги у Великій Вітчизняній війні 1941-1945 років" прийнято розпорядження голови обласної державної адміністрації від 13 січня 2005 року № 9 „Про організацію проведення безоплатного поховання померлих (загиблих) осіб, які мають особливі заслуги перед Батьківщиною, та порядок виплати грошової компенсації (сім'ям) особам, які здійснили поховання учасників бойових дій". В районах та містах області прийняті відповідні розпорядження (рішення), якими затверджено порядок фінансування безоплатного поховання учасників бойових дій, а саме проведення безоплатного поховання через ритуальні служби або виплата грошової компенсації особі, яка здійснила поховання.

На проведення безоплатного поховання з обласного бюджету передбачено 187,4 тис. грн. Станом на 01.12.05 року проведено нарахування на 635 поховань учасників бойових дій на суму 163,3 тис. грн. Профінансовано з початку року коштів на суму 139,9 тис. грн., заборгованість станом на 01.12.05 складає – 23,3 тис. грн. (минулого року виплачено грошової компенсації 85 особам, які здійснили поховання учасників бойових дій на загальну суму 30,1 тис. грн.). Проте при реалізації зазначеного питання в деяких районах існують проблеми, зокрема, відсутні установи, які б надавали ритуальні послуги.

Головне управління праці та соціального захисту населення пропонує проводити за рахунок коштів обласного бюджету виплату грошової компенсації особам, які здійснили поховання учасників бойових дій, на підставі їх заяв, копії довідки про смерть в межах граничної вартості ритуальних послуг, затверджених рішеннями районних та міських рад.

Законом передбачено проведення безоплатного капітального ремонту житла інвалідів Великої Вітчизняної війни та осіб, на яких поширюється чинність статті 10 зазначеного Закону. Фінансування витрат на проведення безоплатного капітального ремонту житлових будинків здійснюється за рахунок субвенції з державного бюджету місцевим бюджетам. На проведення капітального ремонту житлових будинків затверджено на поточний рік 1,9 млн. грн. За 11 місяців поточного року проведено такий ремонт всього 164 чол. на суму 751,8 тис. грн. (у 2003 році проведено капітальний ремонт власних жилих будинків 49 інвалідів війни на суму 90,6 тис. грн., в 2004 році - 131 інваліду війни на суму 230,8 тис. грн.). Проведені ремонтні роботи в Білопільському, В-Писарівському, Л-Долинському, Охтирському, Путивльському, Тростянецькому, Шосткинському, Ямпільському районах та в містах Суми, Конотоп, Глухів, Ромни, Охтирка, Шостка. В Буринському, Глухівському, Краснопільському, Кролевецькому, Середино-Будському

районах та в місті Лебедин, незважаючи на затверджені обсяги, понині не розпочали роботи по проведенню капітального ремонту житлових будинків інвалідів війни. Не передбачені кошти на цей вид пільги в наступних районах: Лебединському, Недригайлівському, Роменському та Сумському.

В поточному році головним управлінням праці та соціального захисту населення облдержадміністрації 75 інвалідам видано спеціальні автомобілі, в тому числі 46 інвалідів війни одержали автомобілі „Таврія", придбані шляхом централізованих закупок Фонду соціального захисту інвалідів, 28 - одержали в якості гуманітарної допомоги. На обліку в головному управлінні для забезпечення спецавтотранспортом перебуває всього 2910 чол., з них 1024 інваліди Великої Вітчизняної війни. На виконання Закону України „Про Державний бюджет України на 2005 рік", згідно специфікації №2, області ще затверджено виділення 27 автомобілів „Таврія". Видача інвалідам цих автомобілів буде проведена згідно з чинним законодавством.

У поточному році виникла проблема щодо забезпечення потребуючих засобами пересування та реабілітації, якої не існувало з 2001 року. Проте потреба ветеранів війни задовольняється першочергово.

За рахунок субвенції з державного бюджету місцевим бюджетам проведено оздоровлення в 2003 році 1317 ветеранів війни на суму 1,2 млн. грн., в 2004 році – 924 ветерана війни на суму 1,2 млн. грн., до кінця поточного року планується оздоровити 877 чол. на суму 1,8 млн. грн.

Фінансування видатків на виплату компенсаційних витрат на оздоровлення, на бензин, ремонт та транспортне обслуговування проводиться за рахунок коштів Фонду соціального захисту інвалідів. Так, на 11 місяців 2005 року затверджено кошторисом видатків на виплату компенсаційних виплат на оздоровлення - 355,6 тис. грн., на виплату компенсацій на бензин, ремонт та технічне обслуговування - 334,7 тис. грн. Фінансування компенсацій на бензин, ремонт та транспортне обслуговування проводиться 100% до плану асигнувань, фінансування компенсаційних витрат.

З 1 січня поточного року набрав чинності Закон України "Про внесення змін до Закону України "Про поліпшення матеріального становища інвалідів війни". Згідно з цим Законом до пенсій інвалідів війни та учасників бойових дій встановлюється цільова грошова допомога на прожиття в розмірі:

- інвалідам війни 1 групи - 70 гривень;
- інвалідам війни 2 та 3 груп - 50 гривень;
- учасникам бойових дій - 40 гривень.

Органами Пенсійного фонду України в області проведені перерахунки по 14540 пенсійних справах. Пенсії у нових розмірах виплачуються своєчасно.

На обліку в обласному військовому комісаріаті перебувають 4806 ветеранів війни. Протягом поточного року:

забезпечено безкоштовними санаторно-курортними путівками – 165 пенсіонерів (50 % до потреби);

виплачена компенсація на бензин, ремонт, транспортне обслуговування автомобілів – 187 чол. на суму 27,9 тис. грн. (100% до потреби);

проведено перерахунок пенсії з 01.01.05 3528 ветеранам;

одержали одноразову грошову допомогу 49 чол. на суму 2,3 тис. грн.

Статтею 30 Закону України „Про Державний бюджет України на 2005 рік" встановлено, що у 2005 році виплата щорічної разової допомоги відповідно до Закону України „Про статус ветеранів війни, гарантії їх соціального захисту" здійснюється у таких розмірах: інвалідам війни I групи - 400 грн., інвалідам війни II групи - 330 грн., інвалідам війни III групи - 270 грн., учасникам бойових дій - 250 грн., особам, що мають особливі заслуги перед Батьківщиною - 400 грн., особам, на яких поширюється чинність Закону (ст. 10) - 130 грн., учасникам війни - 50 грн. Відповідно до доручення Прем'єр-міністра України виплати щорічної допомоги до Дня Перемоги проведені до 25 квітня 2005 року

До свята Перемоги у Великій Вітчизняній війні в 2005 році 128037 ветеранів області одержали зазначену разову допомогу на загальну суму майже 13 млн. грн., із загальної чисельності інвалідів Великої Вітчизняної війни - 11275 чол., учасників бойових дій - 8537 чол., осіб, які мають особливі заслуги перед Батьківщиною - 7 чол., членів сімей загиблих та жінок (чоловіків) померлих учасників бойових дій та учасників війни, визнаних за життя інвалідами - 19139 чол., учасників війни - 89079 чол. У порівняні з минулим роком видатки на ці виплати збільшилися у 2,9 раза. Вперше набули право на таку виплату учасники війни (86,3 тис. осіб).

Для обслуговування службами соціального захисту населення вдома в області функціонує 26 територіальних центрів соціального обслуговування одиноких непрацездатних громадян, якими надається понад 40 видів послуг 21,4 тис. потребуючих, із них – 15,5 тис. ветеранів війни. За результатами обстеження територіальними центрами одиноких непрацездатних ветеранів надано грошової допомоги 6,5 тис. осіб на суму 501,9 тис. грн. та натуральної - 35,0 тис. осіб на суму - 1,6 млн. грн.

В області функціонує 11 будинків-інтернатів для інвалідів, ветеранів війни та праці, де проживають 1632 особи, які перебувають на повному державному утриманні, з яких - 487 ветерани війни. В інтернатних установах створені належні умови для проживання підопічних. За рахунок коштів Пенсійного фонду України проведено значне зміцнення матеріально-технічної бази будинків-інтернатів, покращено умови проживання (закуплено 30 телевізорів, 12 холодильників, 8 пральних машин, технологічне обладнання для харчоблоків та фізіотерапевтичне обладнання).

Проблемним залишається питання забезпечення ветеранів війни житлом. На даний час на обліку для поліпшення житлових умов перебуває 1,2 тис. ветеранів. У поточному році забезпечено житлом 42 ветерани війни, з них 16 - ветерани військової служби. На поточний рік передбачено бюджетами районів та міст області кошти в сумі 940,0 тис. грн.

В місцевих бюджетах області на 2005 рік передбачені видатки на фінансову підтримку громадських організацій ветеранів в сумі 418,4 тис. грн.

У вересні 2005 року на виїзному засіданні колегії головного управління праці та соціального захисту населення в м. Охтирка за участі заступників голів райдержадміністрацій і міських голів та начальників управлінь праці та соціального захисту населення розглянуто питання виконання заходів обласної програми соціального захисту ветеранів війни та праці в Путивльському та

Глухівському районах, визначені конкретні завдання для подальшої її реалізації.

В області створені волонтерські центри при міських і районних ветеранських організаціях. Обласною радою ветеранських організацій спільно з головним управлінням праці та соціального захисту населення облдержадміністрації у поточному році був проведений регіональний семінар з цього питання в місті Ромни.

Перший заступник начальника головного управління праці та соціального захисту населення облдержадміністрації **А.А.Боярко**

Чисельність ветеранів війни в Сумській області станом на 01.12.05

№ п/п	Адміністративно-територіальна одиниця	Ветерани війни										
		Учасник бойових дій	Учасник війни	Інвалід війни I групи	Інвалід війни II групи	Інвалід війни III групи	Член сім'ї загиблого (померлого) ветерана війни	Особа, яка має особливі заслуги перед Батьківщиною	Батьки померлої особи з особливими заслугами	Вдова (вдівець) особи з особливими заслугами	Всього ветеранів війни	
		за даними Реєстру	за даними Реєстру	за даними Реєстру	за даними Реєстру	за даними Реєстру	за даними Реєстру	за даними Реєстру	за даними Реєстру	за даними Реєстру	за даними зовнішніх джерел	за даними Реєстру
1	Білопільський	287	6 039	59	468	47	841	0	0	0	7 741	**7 741**
2	Буринський	204	3 980	25	160	29	472	0	0	0	4 531	**4 531**
3	В.Писарівський	162	3 236	76	179	48	113	0	0	0	3 814	**3 814**
4	Глухівський	157	3 724	37	189	12	472	0	0	0	4 591	**4 591**
5	Конотопський	247	4 284	37	222	31	652	0	0	0	5 473	**5 473**
6	Краснопільський	190	2 821	43	224	44	551	0	0	0	3 667	**3 667**
7	Кролевецький	395	4 248	48	211	56	513	0	0	0	5 471	**5 471**
8	Лебединський	217	3 162	28	149	17	400	0	0	0	3 973	**3 973**
9	Л.Долинський	125	2 426	45	120	10	388	0	0	0	3 114	**3 114**
10	Недригайлівський	164	2 700	58	230	39	632	0	0	0	3 823	**3 823**
11	Охтирський	180	2 889	110	219	58	195	1	0	1	3 653	**3 653**
12	Путивльський	231	3 242	37	152	20	179	0	0	0	3 861	**3 861**
13	Роменський	208	4 743	64	247	48	747	0	0	0	6 057	**6 057**
14	С.Будський	155	1 701	44	150	15	364	0	0		2 429	**2 429**
15	Сумський	316	5 333	51	437	49	914	0	0	0	7 100	**7 100**
16	Тростянецький	284	3 056	57	240	15	617	0	0	0	4 269	**4 269**
17	Шосткинский	126	2 208	43	108	12	430	0	0	0	2 927	**2 927**
18	Ямпільський	209	2 794	42	151	11	435	0	0	0	3 642	**3 642**
	Всього по районах:	**3 857**	**62 586**	**904**	**3 856**	**561**	**8 915**	**1**	**0**	**1**	**80 136**	**80 136**

1	м. Глухів	248	1 639	50	175	40	356	0	0	0	2 508	**2 508**
2	м. Конотоп	694	4 477	147	444	91	1 236	1	0	2	7 092	**7 092**
3	м. Лебедин	275	1 728	47	260	33	256	0	0	0	2 599	**2 599**
4	м. Охтирка	563	2 034	228	265	101	602	1	0	0	3 794	**3 794**
5	м. Ромни	331	2 465	140	321	50	829	0	0	0	4 136	**4 136**
6	м.Суми	2 266	12 954	261	1 845	359	3 389	3	0	5	19 273	**19 273**
7	м. Шостка	585	4 621	112	372	79	336	0	0	0	6 105	**6 105**
	Всього по містах:	**4 962**	**29 918**	**985**	**3 682**	**753**	**7 004**	**5**	**0**	**7**	**45 507**	**45 507**
	Сумська область	**8 819**	**92 504**	**1 889**	**7 538**	**1 314**	**15 919**	**6**	**0**	**8**	**125 643**	**125 643**

Фактичні дані видатків на поховання учасників бойових дій станом на 01.12.2005 року

№ п/п	Назва районних, міських управлінь	Заборго-ваність на 01.01. 2005р.	Кількість поховань		Сума нарахованих витрат на поховання грн.		Фактично профінансовано грн.		Заборгованість грн.		Середній розмір витрат на поховання грн.	
			з початку року	в т.ч.за звітний період	з початку року	в т. ч. за звітний місяць	з початку року	в т.ч.за звітний місяць	з початку року	в т.ч. за звітний місяць	З початком року	в т.ч.за звітний місяць
1	2	3	4	5	6	7	8	9	10	11	12	13
1	Білопільський		34	11	8601,00	2913,00	5688,00	549,00	2913,00	2913,00	252,97	264,82
2	Буринський		6	1	2633,16	530,70	2109,00		524,16	524,16	438,86	530,70
3	В.-Писарівський		4		1256,31		1257,00		-0,69	-0,69	314,08	
4	Глухівський		27	4	5629,00	789,00	4840,00	773,00	789,00	789,00	208,48	197,25
5	Конотопський		3	2	570,00	320,00	250,00		320,00	320,00	190,00	160,00
6	Краснопільський		14	2	2785,70	440,00	2346,00	272,00	439,70	439,70	198,98	220,00
7	Кролевецький		8	1	2241,67	74,66	2168,00		73,67	73,67	280,21	74,66
8	Лебединський		5		768,39		769,00	149,00	-0,61	-0,61	153,68	
9	Л. – Долинський		7	1	1112,50	237,00	882,00		230,50	230,50	158,93	237,00
10	Недригайлівський		13	4	1670,10	485,10	1185,00		485,10	485,10	128,47	121,28
11	Охтирський		25	10	6264,05	2469,50	3795,00	216,00	2469,05	2469,05	250,56	246,95
12	Путивльський		11	1	2382,41	205,00	2178,00	395,00	204,41	204,41	216,58	205,00
13	Роменський		12	2	2612,00	586,00	2026,00	366,00	586,00	586,00	217,67	293,00
14	С.-Будський		5	1	955,00	155,00	800,00	180,00	155,00	155,00	191,00	155,00
15	Сумський		11	3	2326,00	413,11	1913,00	185,00	413,00	413,00	211,45	137,70
16	Тростянецький		54	10	15047,05	2887,05	12160,00	1545,00	2887,05	2887,05	278,65	288,71
17	Шосткинський		11		2430,00		2435,00		-5,00	-5,00	220,91	
18	Ямпільський		24	2	3736,48	312,00	3425,00	416,00	311,48	311,48	155,69	156,00
19	м.Суми		172	12	44994,13	3886,46	42911,00	7357,00	2083,13	2083,13	261,59	323,87
20	м. Конотоп		27	9	7639,00	2680,00	4959,00	615,00	2680,00	2680,00	282,93	297,78
21	м. Ромни		34	5	12376,00	1820,00	10556,00	728,00	1820,00	1820,00	364,00	364,00
22	м. Шостка		31	5	6203,00	863,00	5340,00	1721,00	863,00	863,00	200,10	172,60
23	м. Охтирка		49	5	18830,00	1956,00	16874,00	2073,00	1956,00	1956,00	384,29	391,20
24	м. Глухов		31	3	7792,06	846,83	6946,00	556,00	846,06	846,06	251,36	282;28
25	м. Лебедин		17	2	2396,75	283,92	2113,00	379,00	283,75	283,75	140,99	141,96
	Всього	0,00	635	96	163251,76	25153,33	139925,00	18475,00	23326,76	23326,76	257,09	262,01

Виплата одноразової грошової допомоги ветеранам війни до Дня Перемоги

Регіон Сумська область
на 1.10.2005р.

Найменування міністерств, відомств, де перебувають на обліку ветерани війни	Всього надано одноразової грошової допомоги ветеранам війни за рахунок коштів державного бюджету																
	Інвалідам війни (без урахування поштових витрат)						Учасникам бойових дій (без урахування поштових витрат) (250 грн. на одного)		Особам, які мають особлив заслуги перед Батьківщиною (без урахування поштових витрат) (400 грн. на одного)		Особам, на яких поширюється		Учасники війни (без урахування поштових витрат) (50 грн. на одного)		Витрати на поштовий збір	Разом з урахуванням поштових витрат	
	I групи (400 грн. на одного)		II групи (330 грн. на одного)		III групи (270 грн. на одного)						чинність Закону (стаття 10) (без урахування поштових витрат) (130 грн. на одного)						
	осіб	грн.	осіб	грн.	осіб	грн.	осіб	грн.	осіб	грн.	осіб	грн.	осіб	грн.	грн.	осіб	грн.
Пенсійний фонд України	1908	763200	6614	2182620	1188	320760	3948	987000	5	2000	17449	2268370	88422	4421100	123524,5	119534	11068574,5
Міністерство оборони	243	97200	784	258720	134	36180	4292	1073000	2	800	1357	176410	571	28550	7010,6	7383	1677870,6
у т.ч. військові частини	4	1600	4	1320	1	270	144	36000	0	0	19	2470	5	250	7,0	177	41917,0
Міністерство внутрішніх справ	35	14000	182	60060	81	21870	169	42250	0	0	162	21060	115	5750	130,7	744	165120,7
Служба безпеки	8	3200	35	11550	7	1890	64	16000	0	0	83	10790	31	1550	22,4	228	45002,4
Державна судова адміністрація	0	0	7	2310	1	270	5	1250	0	0	3	390	1	50	24,2	17	4294,2
Міністерство України з питань надзвичайних ситуацій та у справах захисту населення від наслідків Чорнобильської катастрофи	0	0	12	3960	20	5400	9	2250	0	0	0	0	1	50	2,0	42	11662,0
Державний департамент України з питань виконання покарань	1	400	3	990	2	540	10	2500	0	0	0	0	0	0	0,0	16	4430,0
Управління державної охорони	1	400	0	0	0	0	5	1250	0	0	0	0	4	200	44,0	10	1894,0
Державна податкова адміністрація	0	0	0	0	2	540	6	1500	0	0	3	390	0	0	0,0	11	2430,0
Адміністрація Державної прикордонної служби	0	0	0	0	0	0	8	2000	0	0	0	0	0	0	22,0	8	2022,0
Органи соціального	0	0	0	0	0	0	0	0	0	0	27	3510	0	0	0,0	27	3510,0
РАЗОМ	2196	878400	7637	2520210	1435	387450	8516	2129000	7	2800	19084	2480920	89145	4457250	130787,4	128020	12986817,4

До відома депутатів обласної ради

Інформація
щодо створення в області державної регіональної нафтогазової компанії „Суминафта"

На території області видобуток нафти і газу здійснює ВАТ „Укрнафта". Безпосередньо виробничу діяльність здійснюють підпорядковані йому структурні підрозділи - НГВУ "Охтирканафтогаз" та Качанівський газопереробний завод, а також Охтирське управління бурових робіт, управління технологічного транспорту та база „Нафтосервіскомплект".

Нафтогазовидобувне управління "Охтирканафтогаз" здійснює розробку нафтових та газових родовищ на території трьох областей – Сумської, Полтавської та Харківської. На Сумщині на балансі НГВУ "Охтирканафтогаз" знаходиться 20 родовищ, які розташовані в Охтирському, Роменському та Липоводолинському районах. Крім НГВУ "Охтирканафтогаз", видобутком вуглеводнів на території області займається НГВУ "Чернігівнафтогаз" (2 родовища) та НГВУ "Полтаванафтогаз" (3 родовища).

Слід відзначити, що Сумська область є одним із головних нафтогазовидобувних регіонів України. В області видобувається близько 50 % української нафти та понад 7 % природного та попутного газу.

У 90-х роках склалася тенденція до скорочення видобутку нафти, включаючи газовий конденсат, і протрималась до 2001 року. За період 1996-2001 років це скорочення становило майже 10 %.

Аналіз нинішнього стану розробки та експлуатації нафтогазових родовищ, що розташовані на території області, свідчить про те, що протягом останніх років суттєво зменшуються капіталовкладення у розвиток виробництва. Така тенденція на певному етапі призведе до різкого скорочення видобутку вуглеводневої сировини.

За останні роки внаслідок виробничої діяльності нафтогазовидобувного управління, її негативного впливу на навколишнє середовище значно погіршилася екологічна ситуація, що загрожує перерости в регіональну екологічну катастрофу. Порушення природоохоронних норм, несвоєчасна та неякісна ліквідація наслідків техногенного характеру призвели до забруднення та засолення грунтових вод. Концентрація солей у воді у 200 разів перевищує допустимі норми. Атмосферне повітря забруднюється продуктами згорання вуглеводнів. При цьому підприємства, що користуються надрами, не мають програми захисту навколишнього середовища. Кошти, заплановані на ліквідацію забруднень, майже не виділяються.

Роками накопичуються відходи (шлами) від газонафтопереробних виробництв. У районах, що межують з такими накопичувачами, спостерігається насичення грунтів нафтопродуктами. В окремих місцях вони вже мають виходи на поверхню. В місцях розташування об'єктів нафтогазового комплексу іде забруднення підземних та поверхневих вод. Особливо ці процеси зафіксовані в районі водойм техногенного походження, кратерах свердловин № 5 та № 111

Рибальського родовища, а також підземних водах та території сіл Бугрувате, Перемога, Лутище, де відмічені високі концентрації хлору, стронцію, літію та інших речовин.

Починаючи з 2003 року, роботи по дослідженню та локалізації забруднення підземних вод на цих територіях припинені. Припинені роботи по створенню мережі спостережних свердловин на Рибальському, Черничанському, Велико-Бубнівському, Липоводолинському, Південно-Панасівському родовищах, де функціонують об'єкти НГВУ „Охтирканафтогаз".

НГВУ „Охтирканафтогаз" допускає порушення правил експлуатації факельних амбарів, установок очистки газу. Такі порушення мали місце і на об'єктах НГВУ „Полтаванафтогаз". Підприємством не здійснюються спостереження за поверхневими та підземними водами на Андріяшівському, Ком панському та Василівському родовищах.

Вимоги державного управління екології та природних ресурсів грубо ігноруються. Розроблений та затверджений „План додаткових заходів по покращенню екологічного стану на родовищах НГВУ „Охтирканафтогаз" та виробничих об'єктах Охтирського управління бурових робіт на період 2003-2005 рр." не виконується. Замість запланованих на виконання цього плану 45,3 млн.грн., ВАТ „Укрнафта" виділено тільки 11,2 млн.грн., що становить лише 24,7 %.

Існуючий стан виробничої діяльності підприємств ВАТ „Укрнафта" веде до небезпечного рівня накопичення речовин (солей важких металів, радіонуклідів, тощо), шкідливих для здоров'я людей та тварин на грунті, підземних водних горизонтах та у повітрі. Все це створює реальну загрозу виникнення екологічної катастрофи в регіоні.

Відсутність у керівництва ВАТ „Укрнафта" зацікавленості у соціальному розвитку регіону призводить до росту соціальної напруги.

Враховуючи вищенаведене, обласна державна адміністрація звернулася до Президента України та Кабінету Міністрів України з пропозицією створити державну регіональну компанію „Суминафта". Президентом України була підтримана пропозиція області про створення державної компанії „Суминафта" з підпорядкуванням НАК „Нафтогаз України" та видано доручення голові обласної державної адміністрації, НАК „Нафтогаз України", Фонду державного майна України, Мінекономіки України підготувати техніко-економічне обґрунтування та програму розвитку компанії „Суминафта". В теперішній час ведеться робота по виконанню цього доручення, а саме:

1. В облдержадміністрації створена робоча група з підготовки відповідних матеріалів, яку очолює заступник голови облдержадміністрації.

2. Підготовлено проект програми розвитку компанії „Суминафта", техніко-економічне обґрунтування знаходиться в стадії розробки.

3. Ведеться доопрацювання підготовлених матеріалів з фахівцями галузі.

З даного питання в грудні 2005 року проведена робоча зустріч голови обласної державної адміністрації та голови обласної ради з членами тимчасової

комісії, створеній при обласній раді, та керівниками органів виконавчої влади та місцевого самоврядування. Під час проведення зустрічі фахівцями галузі наголошувалось, що компанія „Суминафта" повинна мати 100 % державної власності.

На шляху створення компанії існують перешкоди як об'єктивного, так і суб'єктивного характеру. У структурі акціонерного капіталу ВАТ „Укрнафта" 50 % плюс 1 акція належать державі в особі НАК „Нафтогаз України", 41 % акцій – фінансово-промисловій групі „Приват", решта – інші дрібні акціонери. Для виділення НГВУ „Охтирканафтогаз" із складу ВАТ „Укрнафта" потрібне відповідне рішення зборів акціонерів товариства. Це рішення повинно прийматися не менше ніж ¾ голосів. Загальні збори акціонерів правомірні, якщо в них бере участь більш як 60 % голосів (ст.41 ЗУ „Про господарські товариства").

За розрахунками фахівців розвіданих запасів вуглеводнів на території області залишилось при збереженні існуючих темпів видобутку на 10 років. При існуючому стані справ ми отримаємо в спадщину екологічні та соціальні проблеми регіону та виснажені надра.

Весь перелік питань планується найближчим часом розглянути на засіданні Ради національної безпеки і оборони України під головуванням Президента України.

Обласна державна адміністрація

Тимчасова комісія обласної ради

23.12.2005 456

СПИСОК

депутатів Сумської обласної ради четвертого скликання

Округ № 1, м.Суми

	Лук"яненко Володимир Матвійович
✓	Братушка Сергій Євгенович
✓	Верещага Олександр Іванович

Округ № 2, м.Глухів

✓	Лютов Володимир Павлович
✓	Берфман Марк Абрамович
✓	Курок Олександр Іванович

Округ № 3, м.Конотоп

✓	Доляр Григорій Янкелевич
✓	Кравець Валерій Павлович
	Токарєва Тетяна Михайлівна

Округ № 4, м.Лебедин

✓	Горбась Микола Григорович
✓	Дацько Василь Григорович
	Бабій Олександр Миколайович

Округ № 5, м.Охтирка

	Нестеренко Олексій Григорович
✓	Розторгує ва Наталія Борисівна
✓	Крестенков Сергій Георгійович

Округ № 6, м.Ромни

✓	Негреба Григорій Петрович
✓	Гунькова Валентина Василівна
✓	Помаран Павло Іванович

Округ № 7, м.Шостка

	Рудакова Лариса Олексіївна
✓	Чернов Євген Дмитрович
✓	Мануйлович Микола Юрійович

Округ № 8, Білопільський р-н

	Павлюк Петро Олександрович
✓	Хлевицький Борис Тимофійович
	Худін Іван Петрович

Округ № 9, Буринський р-н

✓	Бойченко Микола Васильович
	Лісовий Олександр Васильович
	Бондаренко Сергій Іванович

Округ № 10, В.Писарівський р-н

✓	Жерьобкін Дмитро Панасович
	Дорошенко Геннадій Володимирович
✓	Прохоренко Іван Костянтинович

Округ № 11, Глухівський р-н

	Штукін Микола Олексійович
✓	Соколов Микола Олександрович
✓	Куліш Анатолій Миколайович

Округ № 12, Конотопський р-н

✓	Картавий Олексій Олексійович
	Шишканов Анатолій Петрович
✓	Гончарук Володимир Станіславович

Округ № 13, Краснопільський р-н

✓	Швачич Віктор Іванович
✓	Остапенко Олег Миколайович
✓	Толбатов Валерій Миколайович

Округ №14, Кролевецький р-н

-	Лут Віктор Опанасович
	Баглай Василь Григорович
-	Мелентьєв Олег Вікторович

Округ № 15, Лебединський р-н

	Ткаченко Володимир Миколайович
-	Радченко Ольга Миколаївна
✓	Гец Олексій Сергійович

Округ № 16, Л-Долинський р-н

	Басанцов Ігор Володимирович
-	Середа Віктор Миколайович
✓	Ізюменко Микола Панасович

Округ № 17, Недригайлівський р-н

✓	Бузов Валерій Іванович
✓	Волік Людмила Федорівна
-	Міхно Юрій Павлович

Округ № 18, Охтирський р-н

✓	Зубко Володимир Іванович
✓	Латишева Людмила Семенівна
-	Колесніков Володимир Олександрович

Округ № 19, Путивльський р-н

✓	Бойко Володимир Олександрович
✓	Пічугін Олександр Юрійович

Округ № 20, Роменський р-н

✓	Черненко Петро Олексійович
✓	Крамар Микола Петрович
	Телющенко Іван Федорович

Округ № 21, С-Будський р-н

✓	Капі руля Олексій Михайлович
-	Плеханов Микола Антонович
✓	Чигринець Віктор Петрович

Округ № 22, Сумський р-н

✓	Бондаренко Микола Павлович
✓	Корнієнко Ірина Олександрівна
-	Руденко Володимир Володимирович

Округ № 23, Тростянецький р-н

-	Щербань Володимир Петрович
✓	Шкрябан Сергій Джонович
✓	Добровольський Юрій Володимирович

Округ № 24, Шосткинський р-н

	Чумак Анатолій Олександрович
✓	Машкіна Лілія Євгенівна
✓	Пугач Володимир Миколайович

Округ № 25, Ямпільський р-н

-	Коновалов Володимир Борисович
-	Миро ненко Михайло Іванович
-	Чирва Володимир Федорович

74(-29) 45

Додаток 40
до протоколу двадцять п'ятої
сесії обласної ради
четвертого скликання

С П И С О К

депутатів, відсутніх на третьому пленарному засіданні двадцять п'ятої сесії обласної ради четвертого скликання

28 грудня 2005 року

1	Бабій О.М.	-	виборчий округ № 4
2	Бондаренко С.І.	-	виборчий округ № 9
3	Лут В.О.	-	виборчий округ № 14
4	Мелентьєв О.В.	-	виборчий округ № 14
5	Міхно Ю.П.	-	виборчий округ № 17
6	Мироненко М.І.	-	виборчий округ № 25
7	Плеханов М.А.	-	виборчий округ № 21
8	Руденко В.В.	-	виборчий округ № 22
9	Щербань В.П.	-	виборчий округ № 23
10	Басанцов І.В.	-	виборчий округ № 16
11	Бойко В.О.	-	виборчий округ № 19
12	Братушка С.В.	-	виборчий округ № 1
13	Колесников В.Б.	-	виборчий округ № 25
14	Коновалов В.Б.	-	виборчий округ № 25
15	Крестенков С.Г.	-	виборчий округ № 5
16	Лук'яненко В.М.	-	виборчий округ № 1
17	Павлюк П.О.	-	виборчий округ № 8
18	Пічугін О.Ю.	-	виборчий округ № 19
19	Пугач В.М.	-	виборчий округ № 24
20	Радченко О.М.	-	виборчий округ № 15
21	Соколов О.М.	-	виборчий округ № 11
22	Токарева Т.М.	-	виборчий округ № 3
23	Чумак А.О.	-	виборчий округ № 24
24	Штукін М.О.	-	виборчий округ №11
25	Курок О.І.	-	виборчий округ № 2
26	Чернов Є.Д.	-	виборчий округ № 7
27	Худін І.П.	-	виборчий округ № 8
28	Дорошенко Г.В.	-	виборчий округ № 10
29	Гец О.С.	-	виборчий округ № 15
30	Латишева Л.С.	-	виборчий округ № 18
31	Телющенко І.Ф.	-	виборчий округ № 20

Додаток 41
до протоколу двадцять п"ятої сесії
Сумської обласної ради четвертого
скликання

С П И С О К

запрошених для участі в роботі третього пленарного засідання двадцять п'ятої сесії обласної ради четвертого скликання 28 грудня 2005 року

Голова та заступники голови обласної державної адміністрації

1	Гаркава Ніна Миколаївна	-	голова обласної державної адміністрації
2	Сапсай Володимир Іванович	-	в.о. першого заступника голови обласної державної адміністрації
3	Цупро Олександр Миколайович	-	в.о. заступника голови обласної державної адміністрації, начальник головного управління економіки

Начальники відділів апарату та підрозділів обласної державної адміністрації

4	Деркач Василь Миколайович	-	начальник управління культури
5	Міняйло Михайло Миколайович	-	начальник управління містобудування та архітектури
6	Пшенична Любов Василівна	-	начальник управління з питань освіти і науки
7	Салатенко Олександр Анатолійович	-	начальник управління з питань фізичної культури та спорту
8	Цвинтарна Валентина Олександрівна	-	начальник головного фінансового управління

Начальники управлінь і підрозділів, що підпорядковуються центральним органам виконавчої влади та керівники обласних підприємств, установ, організацій

9	Горбань Олександр Павлович	-	прокурор області
10	Гольченко Микола Федорович	-	директор обласного комунального підприємства "Фонд інвестування об'єктів соціальної сфери та промисловості"
11	Сябренко Олексій Валентинович	-	заступник начальника управління майном обласної ради

Міста обласного підпорядкування , районні ради та райдержадміністрації

12	Клочко Сергій Володимирович	-	в.о. міського голови м. Суми
13	Мельник Олена Петрівна	-	міський голова м. Глухів
14	Демченко Ірина Іванівна	-	міський голова м. Охтирка
15	Пугач Павло Іванович	-	голова Білопільської районної ради
16	Нікітченко Григорій Петрович	-	голова Буринської районної ради
17	Браженко Сергій Іванович	-	голова Буринської райдержадміністрації
18	Косач Олексій Федорович	-	голова Великописарівської районної ради
19	Ільченко Микола Степанович	-	голова Глухівської райдержадміністрації
20	Ситник Віталій Андрійович	-	голова Конотопської районної ради
21	Забара Микола Григорович	-	голова Краснопільської районної ради
22	Бортнік Іван Васильович	-	голова Краснопільської райдержадміністрації
23	Петрусенко Анатолій Миколайович	-	голова Кролевецької районної ради
24	Бузовський Микола Васильович	-	голова Кролевецької райдержадміністрації
25	Пилипенко Олексій Григорович	-	голова Лебединської районної ради
26	Ткаченко Максим Борисович	-	голова Лебединської райдержадміністрації
27	Голодний Дмитро Григорович	-	голова Липоводолинської районної ради
28	Звязка Микола Іванович	-	голова Недригайлівської районної ради
29	Землинський Павло Іванович	-	голова Охтирської районної ради
30	Шарай Ігор Станіславович	-	голова Охтирської райдержадміністрації
31	Лук'яненко Микола Дмитрович	-	заступник голови Путивльської районної ради
32	Шульга Микола Іванович	-	голова Путивльської райдержадміністрації
33	Білан Михайло Панасович	-	голова Роменської районної ради

34	Біловол Олексій Володимирович	-	голова Роменської райдержадміністрації
35	Ген Григорій Антонович	-	голова Середино-Будської районної ради
36	Нефедов В'ячеслав Михайлович	-	голова Сумської районної ради
37	Чумак Михайло Миколайович	-	голова Шосткинської районної ради
38	Фесенко Василь Михайлович	-	голова Ямпільської районної ради
39	Животенюк Василь Петрович	-	голова Ямпільської райдержадміністрації

Додаток 42
до протоколу двадцять п'ятої
сесії обласної ради
четвертого скликання

СУМСЬКА ОБЛАСНА РАДА
ЧЕТВЕРТЕ СКЛИКАННЯ
ДВАДЦЯТЬ П''ЯТА СЕСІЯ
РІШЕННЯ

28.12.2005

Суми

Про внесення змін до
обласного бюджету на 2005 рік

Відповідно до пункту 17 частини 1 статті 43 Закону України "Про місцеве самоврядування в Україні" та на підставі змін до розпису асигнувань Державного бюджету на 2005 рік обласна рада вирішила:

1. Збільшити доходи загального фонду обласного бюджету на обсяги додаткової дотації з державного бюджету місцевим бюджетам на забезпечення здійснення видатків на оплату праці працівників бюджетних установ відповідно до встановлених чинним законодавством умов оплати праці та розміру мінімальної заробітної плати, проведення розрахунків за електричну енергію, теплову енергію, водопостачання, водовідведення, природний газ та послуги зв'язку, які споживаються бюджетними установами, у сумі 14 400 000 гривень.

2. Зменшити доходи загального фонду обласного бюджету на загальну суму 3 434 600 грн., у тому числі за рахунок:

- субвенції з державного бюджету місцевим бюджетам на виплату допомоги сім'ям з дітьми, малозабезпеченим сім`ям, інвалідам з дитинства і дітям-інвалідам у сумі 2 324 600 грн.;

- субвенції з державного бюджету місцевим бюджетам на надання пільг та житлових субсидій населенню на оплату електроенергії, природного газу, послуг тепло-, водопостачання і водовідведення, квартирної плати, вивезення побутового сміття та рідких нечистот у сумі 14 400 000 гривень.

3. Збільшити доходи спеціального фонду обласного бюджету на обсяги субвенції з державного бюджету місцевим бюджетам на заходи щодо погашення заборгованості громадян за житлово-комунальні послуги та енергоносії в рахунок часткової компенсації втрат від знецінення грошових заощаджень у сумі 384 785 гривень.

4. Внести до рішення обласної ради четвертого скликання від 23.12.05 "Про внесення змін до обласного бюджету на 2005 рік" такі зміни:

Пункт 1 викласти в новій редакції, а саме:

Установити доходи обласного бюджету на 2005 рік у сумі 529 514 067 грн., з них: надходження власних і закріплених доходів у сумі 97 472 849 грн., дотацію вирівнювання з державного бюджету у сумі 71 047 600 грн., додаткову дотацію з державного бюджету на зменшення фактичних диспропорцій між місцевими бюджетами через нерівномірність мережі бюджетних установ у сумі 11 659 400 грн., додаткову дотацію з державного бюджету для поетапного запровадження умов оплати праці працівників бюджетної сфери на основі Єдиної тарифної сітки та забезпечення видатків на оплату праці у сумі 33 777 100 грн., додаткову дотацію з державного бюджету місцевим бюджетам на забезпечення здійснення видатків на оплату праці працівників бюджетних установ відповідно до встановлених чинним законодавством умов оплати праці та розміру мінімальної заробітної плати, проведення розрахунків за електричну енергію, теплову енергію, водопостачання, водовідведення, природний газ та послуги зв'язку, які споживаються бюджетними установами, у сумі 22 652 300 грн., субвенцій з державного бюджету у сумі 237 232 461 грн. та субвенцій з бюджетів районів та міст обласного значення у сумі 68 577 гривень.

Обсяг доходів загального фонду бюджету визначено у сумі 453 161 626 грн., спеціального фонду бюджету – 76 352 441 грн., у тому числі бюджету розвитку – 18 717 980 гривень (додаток 1).

Затвердити загальний обсяг видатків обласного бюджету у сумі 529 226 067 грн., з них обсяг видатків загального фонду бюджету – 452 873 626 грн. та видатків спеціального фонду бюджету – 76 352 441 грн. за функціональною структурою (додаток 2) та розподілом за головними розпорядниками коштів (додаток 3).

5. Затвердити змінені обсяги міжбюджетних трансфертів, що одержуються до обласного бюджету, та трансфертів, що передаються бюджетам районів і міст обласного значення, згідно з додатком 4.

6. Додатки 1-4 до цього рішення є його невід'ємною частиною.

Голова **М. А. Берфман**

Додаток 1
до рішення обласної ради
четвертого скликання
від 28.12.2005

Доходи обласного бюджету на 2005 рік

(грн.)

Код	Найменування доходів згідно із бюджетною класифікацією	Затверджено				Внесено зміни				Затверджено з урахуванням змін			
		Загальний фонд	Спеціальний фонд		РАЗОМ	Загальний фонд	Спеціальний фонд		РАЗОМ	Загальний фонд	Спеціальний фонд		РАЗОМ
			Разом	у т. ч. бюджет розвитку			Разом	у т. ч. бюджет розвитку			Разом	у т. ч. бюджет розвитку	
10000000	***Податкові надходження***	***98341749***	***9115000***	***0***	***107456749***	***-1110000***	***0***	***0***	***-1110000***	***97231749***	***9115000***	***0***	***106346749***
11010100	Податок з доходів найманих працівників	75412959			75412959	-400000			-400000	75012959	0	0	75012959
13000000	**Збори за спеціальне використання природних ресурсів**	**12668000**	**0**	**0**	**12668000**	**-710000**	**0**	**0**	**-710000**	**11958000**	**0**	**0**	**11958000**
13050000	***Плата за землю***	***12668000***	***0***	***0***	***12668000***	***-710000***	***0***	***0***	***-710000***	***11958000***	***0***	***0***	***11958000***
13050100	Земельний податок з юридичних осіб	6510000			6510000	-710000				5800000	0	0	
	Разом доходів	***98582849***	***48648800***	***700000***	***147231649***	***-1110000***	***0***	***0***	***-1110000***	***97472849***	***48648800***	***700000***	***146121649***
40000000	***Офіційні трансферти***	***358013377***	***27318856***	***18017980***	***385332233***	***-2324600***	***384785***	***0***	***-1939815***	***355688777***	***27703641***	***18017980***	***383392418***
41020700	Додаткова дотація з державного бюджету місцевим бюджетам на забезпечення здійснення видатків на оплату праці працівників бюджетних установ відповідно до встановлених чинним законодавством умов оплати праці та розміру мінімальної заробітної плати, проведення розрахунків за електричну енергію, теплову енергію, водопостачання, водовідведення, природний газ та послуги зв"язку, які споживаються бюджетними установами	8252300			8252300	14400000			14400000	22652300	0	0	22652300
41030000	**Субвенції**	**233276977**	**20363876**	**11063000**	**253640853**	**-16724600**	**384785**	**0**	**-16339815**	**216552377**	**20748661**	**11063000**	**237301038**
41030600	Субвенція з державного бюджету місцевим бюджетам на виплату допомоги сім'ям з дітьми, малозабезпеченим сім`ям, інвалідам з дитинства і дітям-інвалідам	77020800			77020800	-2324600			-2324600	74696200	0	0	74696200

Додаток 2
до рішення обласної ради
четвертого скликання
від 28.12.2005

Видатки обласного бюджету на 2005 рік за функціональною структурою

(грн.)

КФКВ	Видатки бюджету за функціональною структурою (за шестизначним кодом)	Затверджено											
		Видатки загального фонду					Видатки спеціального фонду						РАЗОМ
		Всього	поточні (код 1000)	з них: оплата праці (код 1110)	з них: оплата енерго-носіїв (код 1160)	капі-тальні (код 2000)	Всього	поточні (код 1000)	з них: оплата праці (код 1110)	з них: оплата енерго-носіїв (код 1160)	капі-тальні (код 2000)	з них: бюджет розвитку	
010000	**Державне управління**	**2776760**	**2698760**	**958900**	**175970**	**78000**	**0**	**0**	**0**	**0**	**0**	**0**	**2776760**
010116	Органи місцевого самоврядування	2776760	2698760	958900	175970	78000	0	0	0	0	0	0	2776760
130000	**Фізична культура і спорт**	**5420949**	**5303258**	**1450836**	**32865**	**117691**	**0**	**0**	**0**	**0**	**0**	**0**	**5420949**
130102	Проведення навчально-тренувальних зборів і змагань	1360240	1360240	0	0	0	0	0	0	0	0	0	1360240
130112	Інші видатки	730010	730010	0	0	0	0	0	0	0	0	0	730010
250000	**Видатки, не віднесені до основних груп**	**589726**	**519010**	**0**	**0**	**0**	**0**	**0**	**0**	**0**	**0**	**0**	**589726**
250404	Інші видатки	407010	407010	0	0	0	0	0	0	0	0	0	407010
	Разом	**180101831**	**170415786**	**69062826**	**10505973**	**9615329**	**66666780**	**24284402**	**990900**	**190800**	**42382378**	**18717980**	**246768611**
250300	**Кошти, що передаються до бюджетів інших рівнів**	**269251415**	**262231715**	**0**	**0**	**7019700**	**9300876**	**9300876**	**0**	**0**	**0**	**0**	**278552291**
250318	Додаткова дотація з державного бюджету місцевим бюджетам на забезпечення здійснення видатків на оплату праці працівників бюджетних установ відповідно до встановлених чинним законодавством умов оплати праці та розміру мінімальної заробітної плати, проведення розрахунків за електричну енергію, теплову енергію, водопостачання, водовідведення, природній газ та послуги зв"язку, які споживаються бюджетними установами	7577300	7577300	0	0	0	0	0	0	0	0	0	7577300
250326	Субвенція з державного бюджету місцевим бюджетам на виплату допомоги сім'ям з дітьми, малозабезпеченим сім`ям, інвалідам з дитинства і дітям-інвалідам	77020800	77020800	0	0	0	0	0	0	0	0	0	77020800

КФКВ	Видатки бюджету за функціональною структурою (за шестизначним кодом)	Внесено зміни											
		Видатки загального фонду					Видатки спеціального фонду						РАЗОМ
		Всього	поточні (код 1000)	з них:		капі-тальні (код 2000)	Всього	поточні (код 1000)	з них:		капі-тальні (код 2000)	з них: бюджет розвитку	
				оплата праці (код 1110)	оплата енерго-носіїв (код 1160)				оплата праці (код 1110)	оплата енерго-носіїв (код 1160)			
010000	**Державне управління**	**-9000**	**-9000**	**-37768**	**0**	**0**	**0**	**0**	**0**	**0**	**0**	**0**	**-9000**
010116	Органи місцевого самоврядування	-9000	-9000	-37768			0						-9000
130000	**Фізична культура і спорт**	**0**	**0**	**0**	**0**	**0**	**0**	**0**	**0**	**0**	**0**	**0**	**0**
130102	Проведення навчально-тренувальних зборів і змагань	8050	8050				0						8050
130112	Інші видатки	-8050	-8050				0						-8050
250000	**Видатки, не віднесені до основних груп**	**9000**	**9000**	**0**	**0**	**0**	**0**	**0**	**0**	**0**	**0**	**0**	**9000**
250404	Інші видатки	9000	9000				0						9000
	Разом	**0**	**0**	**-37768**	**0**	**0**	**0**	**0**	**0**	**0**	**0**	**0**	**0**
250300	**Кошти, що передаються до бюджетів інших рівнів**	**-3434600**	**-3434600**	**0**	**0**	**0**	**384785**	**384785**	**0**	**0**	**0**	**0**	**-3049815**
250318	Додаткова дотація з державного бюджету місцевим бюджетам на забезпечення здійснення видатків на оплату праці працівників бюджетних установ відповідно до встановлених чинним законодавством умов оплати праці та розміру мінімальної заробітної плати, проведення розрахунків за електричну енергію, теплову енергію, водопостачання, водовідведення, природній газ та послуги зв"язку, які споживаються бюджетними установами	13290000	13290000				0						13290000
250326	Субвенція з державного бюджету місцевим бюджетам на виплату допомоги сім'ям з дітьми, малозабезпеченим сім`ям, інвалідам з дитинства і дітям-інвалідам	-2324600	-2324600				0						-2324600

КФКВ	Видатки бюджету за функціональною структурою (за шестизначним кодом)	Затверджено з урахуванням змін											
		Видатки загального фонду					Видатки спеціального фонду						РАЗОМ
		Всього	поточні (код 1000)	з них:		капі-тальні (код 2000)	Всього	поточні (код 1000)	з них:		капі-тальні (код 2000)	з них: бюджет розвитку	
				оплата праці (код 1110)	оплата енерго-носіїв (код 1160)				оплата праці (код 1110)	оплата енерго-носіїв (код 1160)			
010000	**Державне управління**	**2767760**	**2689760**	**921132**	**175970**	**78000**	**0**	**0**	**0**	**0**	**0**	**0**	**2767760**
010116	Органи місцевого самоврядування	2767760	2689760	921132	175970	78000	0	0	0	0	0	0	2767760
130000	**Фізична культура і спорт**	**5420949**	**5303258**	**1450836**	**32865**	**117691**	**0**	**0**	**0**	**0**	**0**	**0**	**5420949**
130102	Проведення навчально-тренувальних зборів і змагань	1368290	1368290	0	0	0	0	0	0	0	0	0	1368290
130112	Інші видатки	721960	721960	0	0	0	0	0	0	0	0	0	721960
250000	**Видатки, не віднесені до основних груп**	**598726**	**528010**	**0**	**0**	**0**	**0**	**0**	**0**	**0**	**0**	**0**	**598726**
250404	Інші видатки	416010	416010	0	0	0	0	0	0	0	0	0	416010
	Разом	**180101831**	**170415786**	**69025058**	**10505973**	**9615329**	**66666780**	**24284402**	**990900**	**190800**	**42382378**	**18717980**	**246768611**
250300	**Кошти, що передаються до бюджетів інших рівнів**	**265816815**	**258797115**	**0**	**0**	**7019700**	**9685661**	**9685661**	**0**	**0**	**0**	**0**	**275502476**
250318	Додаткова дотація з державного бюджету місцевим бюджетам на забезпечення здійснення видатків на оплату праці працівників бюджетних установ відповідно до встановлених чинним законодавством умов оплати праці та розміру мінімальної заробітної плати, проведення розрахунків за електричну енергію, теплову енергію, водопостачання, водовідведення, природній газ та послуги зв"язку, які споживаються бюджетними установами	20867300	20867300	0	0	0	0	0	0	0	0	0	20867300
250326	Субвенція з державного бюджету місцевим бюджетам на виплату допомоги сім'ям з дітьми, малозабезпеченим сім`ям, інвалідам з дитинства і дітям-інвалідам	74696200	74696200	0	0	0	0	0	0	0	0	0	74696200

996

КФКВ	Видатки бюджету за функціональною структурою (за шестизначним кодом)	Затверджено												
		Видатки загального фонду					Видатки спеціального фонду						РАЗОМ
		Всього	поточні (код 1000)	з них: оплата праці (код 1110)	з них: оплата енерго-носіїв (код 1160)	капі-тальні (код 2000)	Всього	поточні (код 1000)	з них: оплата праці (код 1110)	з них: оплата енерго-носіїв (код 1160)	капі-тальні (код 2000)	з них: бюджет розвитку	
250328	Субвенція з державного бюджету місцевим бюджетам на надання пільг ветеранам війни, ветеранам праці, які мають особливі трудові заслуги перед Батьківщиною, ветеранам військової служби, ветеранам органів внутрішніх справ, ветеранам державної пожежної охорони, вдовам ветеранів військової служби, ветеранів органів внутрішніх справ та державної пожежної охорони, а також звільненим зі служби за віком, хворобою або вислугою років військовослужбовцям Служби безпеки, працівникам міліції, особам начальницького складу податкової міліції, рядового і начальницького складу кримінально виконавчої системи, державної пожежної охорони, дітям (до досягнення повноліття) працівників міліції, осіб начальницького складу податкової міліції, рядового і начальницького складу кримінально-виконавчої системи, державної пожежної охорони, загиблих або померлих у зв"язку з виконанням службових обов"язків, непрацездатним членам сімей, які перебували на їх утриманні, звільненим з військової служби особам, які стали інвалідами під час проходження військової служби, батькам та членам сімей військовослужбовців, які заги померли або стали інвалідами при проходженні військової служби, реабілітованим громадянам, які стали інвалідами внаслідок репресій, або є пенсіонерами, громадянам, які постраждали внаслідок Чорнобильської катастрофи, пільг, передбачених пунктом "і" частини першої статті 77 Основ законодавства про охорону здоров"я, частиною другою статті 29 Основ законодавства про культуру, абзацом першим частини четвертої статті 57 Закону України "Про освіту" та житлових субсидій населенню на оплату електроенергії, природного газу, послуг тепло-, водопостачання і водовідведення,	69822300	69822300	0	0	0	0	0	0	0	0	0	69822300
250337	Субвенція з державного бюджету місцевим бюджетам на заходи щодо погашення заборгованості громадян за житлово-комунальні послуги та енергоносії в рахунок часткової компенсації втрат від знецінення грошових заощаджень	0	0	0	0	0	9300876	9300876	0	0	0	0	9300876
250377	Субвенція з державного бюджету місцевим бюджетам на здійснення заходів, спрямованих на подолання дитячої бездоглядності і безпритульності	1450000	1450000	0	0	0	0	0	0	0	0	0	1450000
	ВСЬОГО	**456308226**	**432647501**	**69062826**	**10505973**	**23590009**	**75967656**	**33585278**	**990900**	**190800**	**42382378**	**18717980**	**532275882**

КФКВ	Видатки бюджету за функціональною структурою (за шестизначним кодом)	Внесено зміни											
		Видатки загального фонду					Видатки спеціального фонду						РАЗОМ
		Всього	поточні (код 1000)	з них:		капі-тальні (код 2000)	Всього	поточні (код 1000)	з них:		капі-тальні (код 2000)	з них: бюджет розвитку	
				оплата праці (код 1110)	оплата енерго-носіїв (код 1160)				оплата праці (код 1110)	оплата енерго-носіїв (код 1160)			
250328	Субвенція з державного бюджету місцевим бюджетам на надання пільг ветеранам війни, ветеранам праці, які мають особливі трудові заслуги перед Батьківщиною, ветеранам військової служби, ветеранам органів внутрішніх справ, ветеранам державної пожежної охорони, вдовам ветеранів військової служби, ветеранів органів внутрішніх справ та державної пожежної охорони, а також звільненим зі служби за віком, хворобою або вислугою років військовослужбовцям Служби безпеки, працівникам міліції, особам начальницького складу податкової міліції, рядового і начальницького складу кримінально виконавчої системи, державної пожежної охорони, дітям (до досягнення повноліття) працівників міліції, осіб начальницького складу податкової міліції, рядового і начальницького складу кримінально-виконавчої системи, державної пожежної охорони, загиблих або померлих у зв"язку з виконанням службових обов"язків, непрацездатним членам сімей, які перебували на їх утриманні, звільненим з військової служби особам, які стали інвалідами під час проходження військової служби, батькам та членам сімей військовослужбовців, які заги померли або стали інвалідами при проходженні військової служби, реабілітованим громадянам, які стали інвалідами внаслідок репресій, або є пенсіонерами, громадянам, які постраждали внаслідок Чорнобильської катастрофи, пільг, передбачених пунктом "і" частини першої статті 77 Основ законодавства про охорону здоров"я, частиною другою статті 29 Основ законодавства про культуру, абзацом першим частини четвертої статті 57 Закону України "Про освіту" та житлових субсидій населенню на оплату електроенергії, природного газу, послуг тепло-, водопостачання і водовідведення,	-14400000	-14400000				0						-14400000
250337	Субвенція з державного бюджету місцевим бюджетам на заходи щодо погашення заборгованості громадян за житлово-комунальні послуги та енергоносії в рахунок часткової компенсації втрат від знецінення грошових заощаджень	0					384785	384785					384785
250377	Субвенція з державного бюджету місцевим бюджетам на здійснення заходів, спрямованих на подолання дитячої бездоглядності і безпритульності	0	-1390584			1390584	0						0
	ВСЬОГО	**-3434600**	**-4825184**	**-37768**	**0**	**1390584**	**384785**	**384785**	**0**	**0**	**0**	**0**	**-3049815**

КФКВ	Видатки бюджету за функціональною структурою (за шестизначним кодом)	Затверджено з урахуванням змін												
		Видатки загального фонду					Видатки спеціального фонду						РАЗОМ	
		Всього	поточні (код 1000)	з них:		капі-тальні (код 2000)	Всього	поточні (код 1000)	з них:		капі-тальні (код 2000)	з них: бюджет розвитку		
				оплата праці (код 1110)	оплата енерго-носіїв (код 1160)				оплата праці (код 1110)	оплата енерго-носіїв (код 1160)				
250328	Субвенція з державного бюджету місцевим бюджетам на надання пільг ветеранам війни, ветеранам праці, які мають особливі трудові заслуги перед Батьківщиною, ветеранам військової служби, ветеранам органів внутрішніх справ, ветеранам державної пожежної охорони, вдовам ветеранів військової служби, ветеранів органів внутрішніх справ та державної пожежної охорони, а також звільненим зі служби за віком, хворобою або вислугою років військовослужбовцям Служби безпеки, працівникам міліції, особам начальницького складу податкової міліції, рядового і начальницького складу кримінально виконавчої системи, державної пожежної охорони, дітям (до досягнення повноліття) працівників міліції, осіб начальницького складу податкової міліції, рядового і начальницького складу кримінально-виконавчої системи, державної пожежної охорони, загиблих або померлих у зв"язку з виконанням службових обов"язків, непрацездатним членам сімей, які перебували на їх утриманні, звільненим з військової служби особам, які стали інвалідами під час проходження військової служби, батькам та членам сімей військовослужбовців, які заги померли або стали інвалідами при проходженні військової служби, реабілітованим громадянам, які стали інвалідами внаслідок репресій, або є пенсіонерами, громадянам, які постраждали внаслідок Чорнобильської катастрофи, пільг, передбачених пунктом "і" частини першої статті 77 Основ законодавства про охорону здоров"я, частиною другою статті 29 Основ законодавства про культуру, абзацом першим частини четвертої статті 57 Закону України "Про освіту" та житлових субсидій населенню на оплату електроенергії, природного газу, послуг тепло-, водопостачання і водовідведення,	55422300	55422300	0	0	0	0	0	0	0	0	0	55422300
250337	Субвенція з державного бюджету місцевим бюджетам на заходи щодо погашення заборгованості громадян за житлово-комунальні послуги та енергоносії в рахунок часткової компенсації втрат від знецінення грошових заощаджень	0	0	0	0	0	9685661	9685661	0	0	0	0	9685661
250377	Субвенція з державного бюджету місцевим бюджетам на здійснення заходів, спрямованих на подолання дитячої бездоглядності і безпритульності	1450000	59416	0	0	1390584	0	0	0	0	0	0	1450000
	ВСЬОГО	**452873626**	**427822316,97**	**69025058**	**10505973**	**24980593**	**76352441**	**33970063**	**990900**	**190800**	**42382378**	**18717980**	**529226067**

Додаток 3
до рішення обласної ради
четвертого скликання
від 28.12.2005

Розподіл видатків обласного бюджету на 2005 рік за головними розпорядниками коштів

(грн.)

КВК	Назва головного розпорядника коштів	Затверджено											
		Видатки загального фонду					Видатки спеціального фонду						
				з них:					з них:				
КФКВ	Назва коду бюджетної класифікації	Всього	поточні (код 1000)	оплата праці (код 1110)	оплата енерго-носіїв (код 1160)	капі-тальні (код 2000)	Всього	поточні (код 1000)	оплата праці (код 1110)	оплата енерго-носіїв (код 1160)	капі-тальні (код 2000)	з них: бюджет розвитку	РАЗОМ
001	**Обласна рада**	**2557132**	**2517132**	**795557**	**163446**	**40000**	**7550000**	**6980000**	**0**	**0**	**570000**	**100000**	**10107132**
010116	Органи місцевого самоврядування	2394410	2354410	754960	162120	40000	0						2394410
250404	Інші видатки	103000	103000	0	0	0	0						103000
150	**Управління з питань фізичної культури та спорту**	**4955345**	**4887343**	**1184656**	**12490**	**68002**	**0**	**0**	**0**	**0**	**0**	**0**	**4955345**
130102	Проведення навчально-тренувальних зборів і змагань	1360240	1360240	0	0	0	0	0	0	0	0	0	1360240
130112	Інші видатки	730010	730010	0	0	0	0	0	0	0	0	0	730010
221	**Головне фінансове управління (видатки загального значення)**	**276206395**	**262231715**	**0**	**0**	**13974680**	**9300876**	**9300876**	**0**	**0**	**0**	**0**	**285507271**
250318	Додаткова дотація з державного бюджету місцевим бюджетам на забезпечення здійснення видатків на оплату праці працівників бюджетних установ відповідно до встановлених чинним законодавством умов оплати праці та розміру мінімальної заробітної плати, проведення розрахунків за електричну енергію, теплову енергію, водопостачання, водовідведення, природній газ та послуги зв"язку, які споживаються бюджетними установами	7577300	7577300	0	0	0	0	0	0	0	0	0	7577300
250326	Субвенція з державного бюджету місцевим бюджетам на виплату допомоги сім'ям з дітьми, малозабезпеченим сім`ям, інвалідам з дитинства і дітям-інвалідам	77020800	77020800	0	0	0	0	0	0	0	0	0	77020800

КВК	Назва головного розпорядника коштів	Внесено зміни											
		Видатки загального фонду					Видатки спеціального фонду						РАЗОМ
КФКВ	Назва коду бюджетної класифікації	Всього	поточні (код 1000)	з них: оплата праці (код 1110)	з них: оплата енерго-носіїв (код 1160)	капі-тальні (код 2000)	Всього	поточні (код 1000)	з них: оплата праці (код 1110)	з них: оплата енерго-носіїв (код 1160)	капі-тальні (код 2000)	з них: бюджет розвитку	
001	**Обласна рада**	**0**	**0**	**-37768**	**0**	**0**	**0**	**0**	**0**	**0**	**0**	**0**	**0**
010116	Органи місцевого самоврядування	-9000	-9000	-37768			0						-9000
250404	Інші видатки	9000	9000				0						9000
150	**Управління з питань фізичної культури та спорту**	**0**	**0**	**0**	**0**	**0**	**0**	**0**	**0**	**0**	**0**	**0**	**0**
130102	Проведення навчально-тренувальних зборів і змагань	8050	8050				0						8050
130112	Інші видатки	-8050	-8050				0						-8050
221	**Головне фінансове управління (видатки загального значення)**	**-3434600**	**-3434600**	**0**	**0**	**0**	**384785**	**384785**	**0**	**0**	**0**	**0**	**-3049815**
250318	Додаткова дотація з державного бюджету місцевим бюджетам на забезпечення здійснення видатків на оплату праці працівників бюджетних установ відповідно до встановлених чинним законодавством умов оплати праці та розміру мінімальної заробітної плати, проведення розрахунків за електричну енергію, теплову енергію, водопостачання, водовідведення, природній газ та послуги зв"язку, які споживаються бюджетними установами	13290000	13290000				0						13290000
250326	Субвенція з державного бюджету місцевим бюджетам на виплату допомоги сім'ям з дітьми, малозабезпеченим сім`ям, інвалідам з дитинства і дітям-інвалідам	-2324600	-2324600				0						-2324600

КВК / КФКВ	Назва головного розпорядника коштів / Назва коду бюджетної класифікації	Затверджено з урахуванням змін											
		Видатки загального фонду					Видатки спеціального фонду						РАЗОМ
		Всього	поточні (код 1000)	з них: оплата праці (код 1110)	з них: оплата енерго-носіїв (код 1160)	капі-тальні (код 2000)	Всього	поточні (код 1000)	з них: оплата праці (код 1110)	з них: оплата енерго-носіїв (код 1160)	капі-тальні (код 2000)	з них: бюджет розвитку	
001	**Обласна рада**	**2557132**	**2517132**	**757789**	**163446**	**40000**	**7550000**	**6980000**	**0**	**0**	**570000**	**100000**	**10107132**
010116	Органи місцевого самоврядування	2385410	2345410	717192	162120	40000	0	0	0	0	0	0	2385410
250404	Інші видатки	112000	112000	0	0	0	0	0	0	0	0	0	112000
150	**Управління з питань фізичної культури та спорту**	**4955345**	**4887343**	**1184656**	**12490**	**68002**	**0**	**0**	**0**	**0**	**0**	**0**	**4955345**
130102	Проведення навчально-тренувальних зборів і змагань	1368290	1368290	0	0	0	0	0	0	0	0	0	1368290
130112	Інші видатки	721960	721960	0	0	0	0	0	0	0	0	0	721960
221	**Головне фінансове управління (видатки загального значення)**	**272771795**	**258797115**	**0**	**0**	**13974680**	**9685661**	**9685661**	**0**	**0**	**0**	**0**	**282457456**
250318	Додаткова дотація з державного бюджету місцевим бюджетам на забезпечення здійснення видатків на оплату праці працівників бюджетних установ відповідно до встановлених чинним законодавством умов оплати праці та розміру мінімальної заробітної плати, проведення розрахунків за електричну енергію, теплову енергію, водопостачання, водовідведення, природній газ та послуги зв"язку, які споживаються бюджетними установами	20867300	20867300	0	0	0	0	0	0	0	0	0	20867300
250326	Субвенція з державного бюджету місцевим бюджетам на виплату допомоги сім'ям з дітьми, малозабезпеченим сім`ям, інвалідам з дитинства і дітям-інвалідам	74696200	74696200	0	0	0	0	0	0	0	0	0	74696200

КВК	Назва головного розпорядника коштів	Затверджено											
		Видатки загального фонду					Видатки спеціального фонду						РАЗОМ
		Всього	поточні (код 1000)	з них:		капі-тальні (код 2000)	Всього	поточні (код 1000)	з них:		капі-тальні (код 2000)	з них: бюджет розвитку	
КФКВ	Назва коду бюджетної класифікації			оплата праці (код 1110)	оплата енерго-носіїв (код 1160)				оплата праці (код 1110)	оплата енерго-носіїв (код 1160)			
250328	Субвенція з державного бюджету місцевим бюджетам на надання пільг ветеранам війни, ветеранам праці, які мають особливі трудові заслуги перед Батьківщиною, ветеранам військової служби, ветеранам органів внутрішніх справ, ветеранам державної пожежної охорони, вдовам ветеранів військової служби, ветеранів органів внутрішніх справ та державної пожежної охорони, а також звільненим зі служби за віком, хворобою або вислугою років військовослужбовцям Служби безпеки, працівникам міліції, особам начальницького складу податкової міліції, рядового і начальницького складу кримінально виконавчої системи, державної пожежної охорони, дітям (до досягнення повноліття) працівників міліції, осіб начальницького складу податкової міліції, рядового і начальницького складу кримінально-виконавчої системи, державної пожежної охорони, загиблих або померлих у зв"язку з виконанням службових обов"язків, непрацездатним членам сімей, які перебували на їх утриманні, звільненим з військової служби особам, які стали інвалідами під час проходження військової служби, батькам та членам сімей військовослужбовців, які загинули, померли або стали інвалідами при проходженні військової служби, реабілітованим громадянам, які стали інвалідами внаслідок репресій, або є пенсіонерами, громадянам, які постраждали внаслідок Чорнобильської катастрофи, пільг, передбачених пунктом "і" частини першої статті 77 Основ законодавства про охорону здоров"я, частиною другою статті 29 Основ законодавства про культуру, абзацом першим частини четвертої статті 57 Закону України "Про освіту" та житлових субсидій населенню на оплату електроенергії, природного газу, послуг тепло-, водопостачання і водовідведення, квартирної плати, вивезення побутового сміття та рідких нечистот	69822300	69822300	0	0	0	0	0	0	0	0	0	69822300

КВК / КФКВ	Назва головного розпорядника коштів / Назва коду бюджетної класифікації	Внесено зміни											
		Видатки загального фонду					Видатки спеціального фонду						РАЗОМ
		Всього	поточні (код 1000)	з них: оплата праці (код 1110)	з них: оплата енерго-носіїв (код 1160)	капі-тальні (код 2000)	Всього	поточні (код 1000)	з них: оплата праці (код 1110)	з них: оплата енерго-носіїв (код 1160)	капі-тальні (код 2000)	з них: бюджет розвитку	
250328	Субвенція з державного бюджету місцевим бюджетам на надання пільг ветеранам війни, ветеранам праці, які мають особливі трудові заслуги перед Батьківщиною, ветеранам військової служби, ветеранам органів внутрішніх справ, ветеранам державної пожежної охорони, вдовам ветеранів військової служби, ветеранів органів внутрішніх справ та державної пожежної охорони, а також звільненим зі служби за віком, хворобою або вислугою років військовослужбовцям Служби безпеки, працівникам міліції, особам начальницького складу податкової міліції, рядового і начальницького складу кримінально виконавчої системи, державної пожежної охорони, дітям (до досягнення повноліття) працівників міліції, осіб начальницького складу податкової міліції, рядового і начальницького складу кримінально-виконавчої системи, державної пожежної охорони, загиблих або померлих у зв"язку з виконанням службових обов"язків, непрацездатним членам сімей, які перебували на їх утриманні, звільненим з військової служби особам, які стали інвалідами під час проходження військової служби, батькам та членам сімей військовослужбовців, які загинули, померли або стали інвалідами при проходженні військової служби, реабілітованим громадянам, які стали інвалідами внаслідок репресій, або є пенсіонерами, громадянам, які постраждали внаслідок Чорнобильської катастрофи, пільг, передбачених пунктом "і" частини першої статті 77 Основ законодавства про охорону здоров"я, частиною другою статті 29 Основ законодавства про культуру, абзацом першим частини четвертої статті 57 Закону України "Про освіту" та житлових субсидій населенню на оплату електроенергії, природного газу, послуг тепло-, водопостачання і водовідведення, квартирної плати, вивезення побутового сміття та рідких нечистот	-14400000	-14400000				0						-14400000

КВК / КФКВ	Назва головного розпорядника коштів / Назва коду бюджетної класифікації	Затверджено з урахуванням змін											
		Видатки загального фонду					Видатки спеціального фонду						РАЗОМ
		Всього	поточні (код 1000)	з них: оплата праці (код 1110)	з них: оплата енерго-носіїв (код 1160)	капі-тальні (код 2000)	Всього	поточні (код 1000)	з них: оплата праці (код 1110)	з них: оплата енерго-носіїв (код 1160)	капі-тальні (код 2000)	з них: бюджет розвитку	
250328	Субвенція з державного бюджету місцевим бюджетам на надання пільг ветеранам війни, ветеранам праці, які мають особливі трудові заслуги перед Батьківщиною, ветеранам військової служби, ветеранам органів внутрішніх справ, ветеранам державної пожежної охорони, вдовам ветеранів військової служби, ветеранів органів внутрішніх справ та державної пожежної охорони, а також звільненим зі служби за віком, хворобою або вислугою років військовослужбовцям Служби безпеки, працівникам міліції, особам начальницького складу податкової міліції, рядового і начальницького складу кримінально виконавчої системи, державної пожежної охорони, дітям (до досягнення повноліття) працівників міліції, осіб начальницького складу податкової міліції, рядового і начальницького складу кримінально-виконавчої системи, державної пожежної охорони, загиблих або померлих у зв"язку з виконанням службових обов"язків, непрацездатним членам сімей, які перебували на їх утриманні, звільненим з військової служби особам, які стали інвалідами під час проходження військової служби, батькам та членам сімей військовослужбовців, які загинули, померли або стали інвалідами при проходженні військової служби, реабілітованим громадянам, які стали інвалідами внаслідок репресій, або є пенсіонерами, громадянам, які постраждали внаслідок Чорнобильської катастрофи, пільг, передбачених пунктом "і" частини першої статті 77 Основ законодавства про охорону здоров"я, частиною другою статті 29 Основ законодавства про культуру, абзацом першим частини четвертої статті 57 Закону України "Про освіту" та житлових субсидій населенню на оплату електроенергії, природного газу, послуг тепло-, водопостачання і водовідведення, квартирної плати, вивезення побутового сміття та рідких нечистот	55422300	55422300	0	0	0	0	0	0	0	0	0	55422300

КВК / КФКВ	Назва головного розпорядника коштів / Назва коду бюджетної класифікації	Затверджено											
		Видатки загального фонду					Видатки спеціального фонду						РАЗОМ
		Всього	поточні (код 1000)	з них: оплата праці (код 1110)	з них: оплата енерго-носіїв (код 1160)	капі-тальні (код 2000)	Всього	поточні (код 1000)	з них: оплата праці (код 1110)	з них: оплата енерго-носіїв (код 1160)	капі-тальні (код 2000)	з них: бюджет розвитку	
250337	Субвенція з державного бюджету місцевим бюджетам на заходи щодо погашення заборгованості громадян за житлово-комунальні послуги та енергоносії в рахунок часткової компенсації втрат від знецінення грошових заощаджень	0	0	0	0	0	9300876	9300876	0	0	0	0	9300876
250377	Субвенція з державного бюджету місцевим бюджетам на здійснення заходів, спрямованих на подолання дитячої бездоглядності і безпритульності	1450000	1450000	0	0	0	0	0	0	0	0	0	1450000
	Всього	**456308226**	**432647501**	**69062826**	**10505973**	**23590009**	**75967656**	**33585278**	**990900**	**190800**	**42382378**	**18717980**	**532275882**

КВК / КФКВ	Назва головного розпорядника коштів / Назва коду бюджетної класифікації	Внесено зміни											РАЗОМ
		Видатки загального фонду					Видатки спеціального фонду						
		Всього	поточні (код 1000)	з них: оплата праці (код 1110)	з них: оплата енерго-носіїв (код 1160)	капі-тальні (код 2000)	Всього	поточні (код 1000)	з них: оплата праці (код 1110)	з них: оплата енерго-носіїв (код 1160)	капі-тальні (код 2000)	з них: бюджет розвитку	
250337	Субвенція з державного бюджету місцевим бюджетам на заходи щодо погашення заборгованості громадян за житлово-комунальні послуги та енергоносії в рахунок часткової компенсації втрат від знецінення грошових заощаджень	0					384785	384785					384785
250377	Субвенція з державного бюджету місцевим бюджетам на здійснення заходів, спрямованих на подолання дитячої бездоглядності і безпритульності	0	-1390584			1390584	0						1450000
	Всього	**-3434600**	**-4825184**	**-37768**	**0**	**1390584**	**384785**	**384785**	**0**	**0**	**0**	**0**	**-3049815**

424

КВК / КФКВ	Назва головного розпорядника коштів / Назва коду бюджетної класифікації	Затверджено з урахуванням змін											РАЗОМ
		Видатки загального фонду					Видатки спеціального фонду						
		Всього	поточні (код 1000)	з них: оплата праці (код 1110)	з них: оплата енерго-носіїв (код 1160)	капі-тальні (код 2000)	Всього	поточні (код 1000)	з них: оплата праці (код 1110)	з них: оплата енерго-носіїв (код 1160)	капі-тальні (код 2000)	з них: бюджет розвитку	
250337	Субвенція з державного бюджету місцевим бюджетам на заходи щодо погашення заборгованості громадян за житлово-комунальні послуги та енергоносії в рахунок часткової компенсації втрат від знецінення грошових заощаджень	0	0	0	0	0	9685661	9685661	0	0	0	0	9685661
250377	Субвенція з державного бюджету місцевим бюджетам на здійснення заходів, спрямованих на подолання дитячої бездоглядності і безпритульності	1450000	59416	0	0	1390584	0	0	0	0	0	0	1450000
	Всього	**452873626**	**427822316,97**	**69025058**	**10505973**	**24980593**	**76352441**	**33970063**	**990900**	**190800**	**42382378**	**18717980**	**529226067**

Додаток 4
до рішення обласної ради
четвертого скликання
від 28.12.2005

Показники міжбюджетних трансфертів між обласним бюджетом та іншими бюджетами на 2005 рік

(грн.)

Код	Назва трансферту	Міжбюджетні трансферти, що надходять до обласного бюджету											
		Затверджено				Внесено зміни				Затверджено з урахуванням змін			
		Загальний фонд		Спеціальний фонд	Разом	Загальний фонд		Спеціальний фонд	Разом	Загальний фонд		Спеціальний фонд	Разом
		Сума	Щоденний норматив відрахувань			Сума	Щоденний норматив відрахувань			Сума	Щоденний норматив відрахувань		
41020700	Додаткова дотація з державного бюджету місцевим бюджетам на забезпечення здійснення видатків на оплату праці працівників бюджетних установ відповідно до встановлених чинним законодавством умов оплати праці та розміру мінімальної заробітної плати, проведення розрахунків за електричну енергію, теплову енергію, водопостачання, водовідведення, природній газ та послуги зв"язку, які споживаються бюджетними установами	8252300	0,00	0	8252300	14400000			14400000	22652300	0,00	0	22652300
41030600	Субвенція з державного бюджету місцевим бюджетам на виплату допомоги сім'ям з дітьми, малозабезпеченим сім`ям, інвалідам з дитинства і дитинства	77020800	0,00	0	77020800	-2324600			-2324600	74696200	0,00	0	74696200

Код	Назва трансферту	Затверджено				Внесено зміни				Затверджено з урахуванням змін			
		Загальний фонд		Спеціальний фонд	Разом	Загальний фонд		Спеціальний фонд	Разом	Загальний фонд		Спеціальний фонд	Разом
		Сума	Щоденний норматив відрахувань			Сума	Щоденний норматив відрахувань			Сума	Щоденний норматив відрахувань		
41030800	Субвенція з державного бюджету місцевим бюджетам на надання пільг ветеранам війни і праці, ветеранам військової служби, ветеранам органів внутрішніх справ, ветеранам державної пожежної охорони, вдовам ветеранів військової служби, ветеранів органів внутрішніх справ та державної пожежної охорони, а також звільненим зі служби за віком, хворобою або вислугою років військовослужбовцям Служби безпеки, працівникам міліції, особам начальницького складу податкової міліції, рядового і начальницького складу кримінально виконавчої системи, державної пожежної охорони, дітям (до досягнення повноліття) працівників міліції, осіб начальницького складу податкової міліції, рядового і начальницького складу кримінально-виконавчої системи, державної пожежної охорони, загиблих або померлих у зв"язку з виконанням службових обов"язків, непрацездатним членам сімей, які перебували на їх утриманні, звільненим з військової служби особам, які стали інвалідами під час проходження військової служби, батькам та членам сімей військовослужбовців, які загинули, померли або стали інвалідами при проходж реабілітованим громадянам, які стали інвалідами внаслідок репресій, або пенсіонерам, громадянам, які постраждали внаслідок Чорнобильської катастрофи, пільг, передбачених пунктом "і" частини першої статті 77 Основ законодавства про охорону здоров"я, частини другої статті 29 Основ законодавства про культуру, абзацом першим частини четвертої статті 57 Закону України "Про освіту" та житлових субсидій населенню на оплату електроенергії, природного газу, послуг тепло-, водопостачання і водовідведення, квартирної плати, вивезення побутового сміття та рідких нечистот	69822300	0,00	0	69822300	-14400000			-14400000	55422300	0,00	0	55422300
41031900	Субвенція з державного бюджету місцевим бюджетам на заходи щодо погашення заборгованості громадян за житлово-комунальні послуги та енергоносії в рахунок часткової компенсації втрат від знецінення грошових заощаджень	0	0,00	9300876	0			384785	384785	0	0,00	9685661	9685661
	Всього	**358013377**	**x**	**20363876**	**358013377**	**-2324600**	**x**	**384785**	**-1939815**	**355688777**	**x**	**20748661**	**376437438**

(грн.)

Назва бюджетів	Міжбюджетні трансферти, що передаються з обласного бюджету								
	Загальний фонд								
	Додаткова дотація з державного бюджету місцевим бюджетам на забезпечення здійснення видатків на оплату праці працівників бюджетних установ відповідно до встановлених чинним законодавством умов оплати праці та розміру мінімальної заробітної плати, проведення розрахунків за електричну енергію, теплову енергію, водопостачання, водовідведення, природній газ та послуги зв"язку, які споживаються бюджетними установами			Субвенція з державного бюджету місцевим бюджетам на виплату допомоги сім'ям з дітьми, малозабезпеченим сім`ям, інвалідам з дитинства і дітям-інвалідам			Субвенція з державного бюджету місцевим бюджетам на будівництво і придбання житла військовослужбовцям та особам рядового і начальницького складу, в тому числі звільненим у запас або відставку за станом здоров'я, віком, вислугою років та у зв'язку із скороченням штатів, які перебувають на квартирному обліку за місцем проживання, членам сімей з числа цих осіб, які загинули під час виконання ними службових обов'язків, а також учасникам бойових дій в Афганістані та воєнних конфліктів		
	250318			250326			250327		
	Затверджено	Внесено зміни	Затверджено з урахуванням змін	Затверджено	Внесено зміни	Затверджено з урахуванням змін	Затверджено	Внесено зміни	Затверджено з урахуванням змін
Білопільський район	100 000	360 000	460 000	3 556 700		3 556 700	42 000		42 000
Буринський район	350 000	720 000	1 070 000	1 861 800	-75 468	1 786 332	15 200		15 200
Великописарівський район	100 000	720 000	820 000	2 000 200	-81 078	1 919 122	0		0
Глухівський район	100 000	450 000	550 000	2 919 800	-118 353	2 801 447	0		0
Конотопський район	120 000	580 000	700 000	2 048 200		2 048 200	38 000		38 000
Краснопільський район	200 000	250 000	450 000	2 791 300	-113 145	2 678 155	20 000		20 000
Кролевецький район	135 000	450 000	585 000	2 825 000	-114 511	2 710 489	0		0
Лебединський район	200 000	210 000	410 000	1 736 400	-70 385	1 666 015	0		0
Л-Долинський район	130 000	790 000	920 000	1 734 200	-70 295	1 663 905	45 000		45 000
Недригайлівський район	1 215 300	400 000	1 615 300	1 563 400		1 563 400	20 000		20 000
Охтирський район	0	150 000	150 000	2 175 100		2 175 100	36 000		36 000
Путивльський район	150 000	400 000	550 000	2 961 700	-120 052	2 841 648	20 000		20 000
Роменський район	300 000	190 000	490 000	2 493 100	-101 057	2 392 043	0		0
С-Будський район	2 000 000	950 000	2 950 000	1 661 000	-67 328	1 593 672	30 000		30 000
Сумський район	300 000	850 000	1 150 000	3 119 100	-126 432	2 992 668	0		0
Тростянецький район	600 000	710 000	1 310 000	2 158 500	-87 494	2 071 006	19 000		19 000
Шосткинський район	158 000	510 000	668 000	1 992 400	-80 761	1 911 639	20 000		20 000
Ямпільський район	100 000	750 000	850 000	3 121 800	-126 541	2 995 259	36 000		36 000
м. Суми	0		0	10 329 100		10 329 100	1 095 900	-3 000	1 092 900
м. Конотоп	0	410 000	410 000	5 070 400	-205 527	4 864 873	364 000	3 000	367 000
м. Лебедин	120 000	305 000	425 000	3 109 200	-126 031	2 983 169	23 000		23 000
м. Ромни	529 000	1 290 000	1 819 000	2 806 000	-113 741	2 692 259	134 000		134 000
м. Шостка	320 000	805 000	1 125 000	7 180 400	-291 056	6 889 344	83 000		83 000
м. Охтирка	200 000	320 000	520 000	2 973 800	-120 542	2 853 258	183 800		183 800
м. Глухів	150 000	720 000	870 000	2 832 200	-114 803	2 717 397	105 000		105 000
Всього	**7 577 300**	**13 290 000**	**20 867 300**	**77 020 800**	**-2 324 600**	**74 696 200**	**2 329 900**	**0**	**2 329 900**

Назва бюджетів	Міжбюджетні трансферти, що передаються з обласного бюджету					
	Загальний фонд					
	Субвенція з державного бюджету місцевим бюджетам на надання пільг ветеранам війни, ветеранам праці, які мають особливі трудові заслуги перед Батьківщиною, ветеранам військової служби, ветеранам органів внутрішніх справ, ветеранам державної пожежної охорони, вдовам ветеранів військової служби, ветеранів органів внутрішніх справ та державної пожежної охорони, а також звільненим зі служби за віком, хворобою або вислугою років військовослужбовцям Служби безпеки, працівникам міліції, особам начальницького складу податкової міліції, рядового і начальницького складу кримінально виконавчої системи, державної пожежної охорони, дітям (до досягнення повноліття) працівників міліції, осіб начальницького складу податкової міліції, рядового і начальницького складу кримінально-виконавчої системи, державної пожежної охорони, загиблих або померлих у зв"язку з виконанням службових обов"язків, непрацездатним членам сімей, які перебували на їх утриманні, звільненим з військової служби особам, які стали інвалідами під час проходження військової служби, батькам та членам сімей військовослужбовців, які загинули, померли або стали інвалідами при проходженні військової служби, реабілітованим громадянам, які стали інвалідами внаслідок репресій, або є пенсіонерами, громадянам, які постраждали внаслідок Чорнобильської катастрофи, пільг, передбачених пунктом "ї" частини першої статті 77 Основ законодавства про охорону здоров"я, частиною другою статті 29 Основ законодавства про культуру, абзацом першим частини четвертої статті 57 Закону України "Про освіту" та житлових субсидій населенню на оплату електроенергії, природного газу, послуг тепло-, водопостачання і водовідведення, квартирної плати, вивезення побутового сміття та рідких нечистот			Субвенція з державного бюджету місцевим бюджетам на надання пільг ветеранам війни і праці, ветеранам військової служби, ветеранам органів внутрішніх справ, ветеранам державної пожежної охорони, особам, звільненим з військової служби, які стали інвалідами під час проходження військової служби, реабілітованим громадянам, які стали інвалідами внаслідок репресій, або є пенсіонерами та громадянам, які постраждали внаслідок Чорнобильської катастрофи, з послуг зв'язку та інших передбачених законодавством пільг (крім пільг на одержання ліків, зубопротезування, оплату електроенергії, природного і скрапленого газу, твердого та рідкого пічного побутового палива, послуг тепло-, водопостачання і водовідведення, квартирної плати, вивезення побутового сміття та рідких нечистот) та компенсацію за пільговий проїзд окремих категорій громадян		
	250328			250329		
	Затверджено	Внесено зміни	Затверджено з урахуванням змін	Затверджено	Внесено зміни	Затверджено з урахуванням змін
Білопільський район	2 761 405	-700 000	2 061 405	760 000	0	760 000
Буринський район	1 110 128	-100 000	1 010 128	464 000	0	464 000
Великописарівський район	1 229 658	-200 000	1 029 658	419 900	0	419 900
Глухівський район	425 499	-30 000	395 499	480 300	0	480 300
Конотопський район	840 750	-80 000	760 750	728 500	0	728 500
Краснопільський район	1 555 077	-300 000	1 255 077	388 300	6 000	394 300
Кролевецький район	1 379 065	-100 000	1 279 065	529 300	0	529 300
Лебединський район	1 970 355	-400 000	1 570 355	244 300	0	244 300
Л-Долинський район	1 556 543	-200 000	1 356 543	421 400	0	421 400
Недригайлівський район	1 621 846	-300 000	1 321 846	454 800	0	454 800
Охтирський район	2 202 243	-500 000	1 702 243	470 400	0	470 400
Путивльський район	1 532 034	-200 000	1 332 034	621 309	-16 000	605 309
Роменський район	1 818 040	-300 000	1 518 040	613 900	0	613 900
С-Будський район	366 076		366 076	325 400	0	325 400
Сумський район	4 306 281	-1 500 000	2 806 281	977 508	0	977 508
Тростянецький район	2 042 406	-300 000	1 742 406	877 500	0	877 500
Шосткинський район	553 312	-50 000	503 312	463 200	0	463 200
Ямпільський район	1 260 048	-200 000	1 060 048	492 900	0	492 900
м. Суми	17 364 418	-4 140 000	13 224 418	8 521 600	0	8 521 600
м. Конотоп	4 318 469	-800 000	3 518 469	2 629 500	10 000	2 639 500
м. Лебедин	2 504 735	-500 000	2 004 735	501 400	0	501 400
м. Ромни	2 469 233	-200 000	2 269 233	857 483	0	857 483
м. Шостка	8 867 854	-2 500 000	6 367 854	1 265 400	0	1 265 400
м. Охтирка	3 615 841	-600 000	3 015 841	682 500	0	682 500
м. Глухів	2 150 984	-200 000	1 950 984	363 800	0	363 800
Всього	**69 822 300**	**-14 400 000**	**55 422 300**	**24 554 600**	**0**	**24 554 600**

482

(грн.)

Назва бюджетів	Міжбюджетні трансферти, що передаються з обласного бюджету											
	Загальний фонд							Спеціальний фонд				Всього міжбюджетних трансфертів
	у тому числі:						Разом субвенцій загального фонду	Субвенція з державного бюджету місцевим бюджетам на заходи щодо погашення заборгованості громадян за житлово-комунальні послуги та енергоносії в рахунок часткової компенсації втрат від знецінення грошових заощаджень			Разом субвенцій спеціального фонду	
	інші пільги			компенсація за пільговий проїзд окремих категорій громадян				250337				
	Затверджено	Внесено зміни	Затверджено з урахуванням змін	Затверджено	Внесено зміни	Затверджено з урахуванням змін	Затверджено з урахуванням змін	Затверджено	Внесено зміни	Затверджено з урахуванням змін	Затверджено з урахуванням змін	Затверджено з урахуванням змін
Білопільський район	133 500		133 500	427 600		427 600	**9 514 855**	285 213,46	20 997,25	306 210,71	**306 210,71**	**12 068 918,71**
Буринський район	118 700		118 700	259 000		259 000	**5 626 560**	70 253,47	491,78	70 745,25	**70 745,25**	**7 963 878,25**
Великописарівський район	170 200		170 200	190 000		190 000	**5 457 180**	45 262,55	54,81	45 317,36	**45 317,36**	**7 438 675,36**
Глухівський район	138 400		138 400	300 000		300 000	**6 325 046**	7 200,27	1 319,10	8 519,37	**8 519,37**	**8 270 625,37**
Конотопський район	234 600		234 600	437 500		437 500	**7 377 050**	5 359,65	771,09	6 130,74	**6 130,74**	**8 970 094,74**
Краснопільський район	168 900		168 900	125 000	6 000	131 000	**6 405 732**	29 745,28	6 882,53	36 627,81	**36 627,81**	**8 067 521,81**
Кролевецький район	122 800		122 800	230 000		230 000	**7 571 054**	190 299,25	5 003,72	195 302,97	**195 302,97**	**10 008 718,97**
Лебединський район	86 800		86 800	92 000		92 000	**4 594 970**	125 110,06	1 245,80	126 355,86	**126 355,86**	**6 310 394,86**
Л-Долинський район	158 200		158 200	154 000		154 000	**4 524 648**	29 407,02		29 407,02	**29 407,02**	**6 395 321,02**
Недригайлівський район	157 000		157 000	217 000		217 000	**5 045 346**	19 953,49		19 953,49	**19 953,49**	**8 186 949,49**
Охтирський район	130 200		130 200	288 000		288 000	**5 328 543**	171 319,15	1 017,32	172 336,47	**172 336,47**	**6 653 791,47**
Путивльський район	197 300	-16 000	181 300	282 609		282 609	**6 562 591**	139 916,74	193,27	140 110,01	**140 110,01**	**8 621 428,01**
Роменський район	132 600		132 600	377 000		377 000	**7 138 883**	110 096,03		110 096,03	**110 096,03**	**9 130 037,03**
С-Будський район	117 400		117 400	124 000		124 000	**4 073 648**	55 541,01	3 508,92	59 049,93	**59 049,93**	**8 599 374,93**
Сумський район	267 908		267 908	597 000		597 000	**8 685 757**	404 792,55	29 533,97	434 326,52	**434 326,52**	**12 041 489,52**
Тростянецький район	227 900		227 900	441 300		441 300	**6 497 212**	97 662,85	1 074,77	98 737,62	**98 737,62**	**9 365 317,62**
Шосткинський район	156 800		156 800	232 500		232 500	**4 969 751**	14 493,14	4 441,94	18 935,08	**18 935,08**	**6 725 734,08**
Ямпільський район	177 000		177 000	204 000		204 000	**7 239 707**	175 905,52	17 121,57	193 027,09	**193 027,09**	**9 731 195,09**
м. Суми	668 500		668 500	6 200 900		6 200 900	**37 359 518**	4 132 023,13	46 428,59	4 178 451,72	**4 178 451,72**	**47 726 969,72**
м. Конотоп	365 400		365 400	1 786 700	10 000	1 796 700	**13 452 492**	471 755,61	4 848,82	476 604,43	**476 604,43**	**15 955 570,43**
м. Лебедин	137 300		137 300	166 000		166 000	**7 057 904**	151 110,10	1 373,19	152 483,29	**152 483,29**	**8 170 685,29**
м. Ромни	227 500		227 500	322 583		322 583	**6 586 775**	289 834,86		289 834,86	**289 834,86**	**10 198 908,86**
м. Шостка	307 800		307 800	538 400		538 400	**16 119 698**	1 992 005,42	218 030,51	2 210 035,93	**2 210 035,93**	**21 264 123,93**
м. Охтирка	200 600		200 600	210 000		210 000	**7 545 299**	274 600,29	19 604,95	294 205,24	**294 205,24**	**9 643 850,24**
м. Глухів	143 700		143 700	66 000		66 000	**6 179 581**	12 015,10	841,10	12 856,20	**12 856,20**	**7 851 901,20**
Всього	**4 947 008**	**-16 000**	**4 931 008**	**14 269 092**	**16 000**	**14 285 092**	**207 239 800**	**9 300 876,00**	**384 785,00**	**9 685 661,00**	**9 685 661,00**	**275 361 476,00**

ЛИСТОК ПОГОДЖЕННЯ

до проекту рішення обласної ради з питання:

Про внесення змін до обласного бюджету на 2005 рік

Проект поданий: Головним фінансовим управлінням облдержадміністрації

Підстава для постановки питання:

Погоджено:

В. О. Цвинтарна - начальник головного фінансового управління облдержадміністрації

О. Ф. Лаврик – заступник голови обласної державної адміністрації

Є. Д. Чернов – заступник голови постійної комісії з питань бюджету, фінансів

С. Г. Сапіженко – завідувач відділом правового забезпечення обласної ради

М. Д. Баранов – керуючий справами обласної ради

Ю. В. Добровольський – заступник голови обласної ради

В. В. Павлова – завідуюча відділом з питань соціально-економічного розвитку і бюджету

Зауваження та пропозиції до проекту рішення :

ЛИСТОК РОЗСИЛКИ

документів обласної ради

По внесенню змін до обласного бюджету на 2005 рік

Міста, райони	Кількість примірників		Підрозділи обласної державної адміністрації	Кількість примірників	Територіальні органи міністерств, відомств	Кількість примірників
	міські та рай ради	рай держ адміністрації				
м. Суми	1		Управління капітального будівництва	1	Управління торгівлі і побутового обслуговування	
Зарічний м. Суми			Управління житлово-комунального господарства	1	Контрольно-ревізійне управління	
Ковпаківський м. Суми			Управління містобудування та архітектури		Державне управління екологічної безпеки	1
м. Глухів	1		Управління державної ветеринарної медицини		Управління земельних ресурсів	
м. Конотоп	1		Управління з питань внутрішньої політики		Територіальне відділення Антимонопольного комітету України	
м. Лебедин	1		Управління освіти і науки	1	Управління Пенсійного фонду України	
м. Охтирка	1		Управління охорони здоров'я	1	Обласний центр зайнятості населення	
м. Ромни	1		Управління культури	1	**Обласні виробничі об'єднання, управління, підприємства, асоціації, установи**	
м. Шостка	1		Управління з питань молоді та туризму	1	ВАТ Сумська товарно-виробнича компанія "Сумиголовпостач"	
Білопільський	1	1	Управління у справах преси та інформації		Державне лісогосподарське об'єднання "Сумиліс"	
Буринський	1	1	Управління з питань надзвичайних ситуацій та у справах захисту населення від наслідків Чорнобильської катастрофи		Обласне комунальне агролісогосподарське підпр. "Сумиоблагроліс"	
Великописарівський	1	1	Відділ у справах національностей та міграції		ДП "Фонд інвестування об'єктів соціальної сфери та промисловості"	
Глухівський	1	1	Відділ у справах релігій		ВАТ "Сумибуд"	
Конотопський	1	1	Інспекція державного технічного нагляду		ВАТ "Сумиагропромбуд"	
Краснопільський	1	1	Служба у справах неповноліт.	1	ВАТ "Сумиоблагротехсервіс"	
Кролевецький	1	1	Інспекція якості та формування ресурсів сільськогосподарської продукції		Управління "Облавтодор"	
Лебединський	1	1	Державний архів області		ВАТ "Сумигаз"	
Липоводолинський	1	1	**Територіальні органи міністерств і відомств**		Сумська дирекція ДП "Сумипошта"	
Недригайлівський	1	1	Управління Міністерства внутрішніх справ України		Сумська дирекція ВАТ "Укртелеком"	
Охтирський	1	1	Управління Служби безпеки України		ДП "Сумське обласне підприємство автомобільного транспорту"	
Путивльський	1	1	Управління юстиції		Державне виробничо-торговельне підприємство "Добробуд"	
Роменський	1	1	Державна податкова адміністрація		ВАТ "Суминафтопродукт"	
Середино-Будський	1	1	Державна інспекція з контролю за цінами		ВАТ "Сумиобленерго"	
Сумський	1	1	Регіональне відділення Фонду державного майна України		Комунальне підприємство "Облпаливо"	
Тростянецький	1	1	Управління у справах захисту прав споживачів			
Шосткинський	1	1	Управління статистики			
Ямпільський	1	1	Управління Державного казначейства України	1		
Голова обласної ради		1	Управління з питань фізичної культури та спорту	1		
Заступник голови обласної ради		1				
Керуючий справами		1				
Відділи виконавчого апарату обласної ради						
Відділ організаційного забезпечення діяльності ради						
Відділ економічного аналізу та прогнозування		1				
Відділ правового забезпечення						
Загальний відділ						
Відділ інформаційного забезпечення та комп'ютеризації						
Відділ господарсько-фінансового забезпечення		1				
Управління майном обласної ради		1				
Обласна державна адміністрація		1				
Підрозділи обласної державної адміністрації:						
Головне управління економіки		1				
Головне управління праці та соціального захисту населення		1				
Головне управління сільського господарства і продовольства		1				
Головне фінансове управління		1				
Управління промисловості, енергетики, транспорту та зв'язку		1				

Додаток 43 486
до протоколу двадцять п`ятої
сесії обласної ради
четвертого скликання

СУМСЬКА ОБЛАСНА РАДА
ЧЕТВЕРТЕ СКЛИКАННЯ
ДВАДЦЯТЬ П"ЯТА СЕСІЯ
РІШЕННЯ

28.12.2005 Суми

Про внесення змін та доповнень до рішення обласної ради четвертого скликання від 23.12.2005 „Про обсяги міжбюджетних трансфертів на 2006 рік"

Обласна рада вирішила :

1. Внести зміни та доповнення до додатку 1 рішення обласної ради четвертого скликання від 23.12.2005 „Про обсяги міжбюджетних трансфертів на 2006 рік", виклавши його у новій редакції згідно з додатком.

2. Додаток 2 до рішення обласної ради четвертого скликання від 23.12.2005 „Про обсяги міжбюджетних трансфертів на 2006 рік" вважати таким, що втратив чинність.

Голова **М. А. Берфман**

Додаток
до рішення обласної ради
четвертого скликання
від 28.12.2005

Обсяги субвенцій, що передаються з обласного бюджету до бюджетів районів та міст у 2006 році

(тис. грн.)

Назва міст та районів	Субвенції загального фонду на:							
	виплату допомоги сім'ям з дітьми, малозабезпеченим сім'ям, інвалідам з дитинства, дітям-інвалідам та тимчасової державної допомоги дітям	надання пільг та житлових субсидій населенню на оплату електроенергії, природного газу, послуг тепло-, водопостачання і водовідведення, квартирної плати, вивезення побутового сміття та рідких нечистот	надання пільг та житлових субсидій населенню на придбання твердого та рідкого пічного побутового палива і скрапленого газу	надання пільг з послуг зв"язку та інших передбачених законодавством пільг (крім пільг на одержання ліків, зубопротезування, оплату електроенергії, природного і скрапленого газу, твердого та рідкого пічного побутового палива, послуг тепло-, водопостачання і водовідведення, квартирної плати, вивезення побутового сміття та рідких нечистот) та компенсаційні виплати за пільговий проїзд окремих категорій громадян	в тому числі:			будівництво і придбання житла військовослужбовцям та особам рядового і начальницького складу, звільненим у запас або відставку за станом здоров'я, віком, вислугою років та у зв'язку із скороченням штатів, які перебувають на квартирному обліку за місцем проживання, членам сімей з числа цих осіб, які загинули під час виконання ними службових обов'язків, а також учасникам бойових дій в Афганістані та воєнних конфліктів
					інші пільги	пільги на послуги зв'язку	компенсація за пільговий проїзд окремих категорій громадян	
Білопільський район	4 562,6	2 518,6	1 953,6	1 206,4	277,2	195,3	733,9	50,0
Буринський район	2 485,5	1 049,4	2 114,8	718,7	162,3	72,0	484,4	25,0
Великописарівський район	2 007,3	1 142,6	1 513,9	539,0	136,6	47,4	355,0	0,0
Глухівський район	2 805,7	424,5	2 650,3	622,7	164,4	35,3	423,0	0,0
Конотопський район	2 897,9	777,4	2 939,2	772,0	196,0	43,3	532,7	25,0
Краснопільський район	2 911,8	1 317,3	1 605,0	601,2	131,3	70,1	399,8	25,0
Кролевецький район	3 493,1	1 469,8	2 664,8	888,9	195,9	124,0	569,0	0,0
Лебединський район	1 899,0	1 622,5	785,4	565,6	142,3	51,0	372,3	0,0
Л-Долинський район	1 634,7	1 440,3	741,0	471,1	111,5	77,9	281,7	0,0
Недригайлівський район	2 070,7	1 373,7	1 405,7	613,0	136,9	62,4	413,7	0,0
Охтирський район	2 646,8	2 240,2	589,8	574,9	130,8	42,8	401,3	40,0
Путивльський район	3 019,6	1 620,7	1 401,8	626,7	138,3	96,6	391,8	60,0
Роменський район	2 900,8	1 726,8	2 333,1	888,8	216,9	93,0	578,9	18,0
С-Будський район	1 655,9	411,1	1 596,7	389,8	87,0	63,5	239,3	30,0
Сумський район	4 176,0	3 599,0	991,3	1 038,1	254,3	80,6	703,2	0,0
Тростянецький район	2 518,8	1 839,2	1 362,0	771,1	152,9	130,3	487,9	50,0
Шосткинський район	2 135,3	540,6	1 786,0	488,7	104,8	52,8	331,1	50,0
Ямпільський район	2 856,6	1 082,5	1 967,2	576,4	130,4	83,8	362,2	50,0
м. Суми	15 943,8	17 396,9	64,4	8 756,2	690,3	1365,9	6700,0	2 148,6
м. Конотоп	6 530,0	4 561,5	1 363,6	2 609,9	254,0	355,9	2000,0	673,0
м. Лебедин	3 001,5	2 495,5	208,8	533,1	93,1	133,8	306,2	40,0
м. Ромни	3 683,1	2 817,7	253,4	903,0	148,1	231,0	523,9	120,0
м. Шостка	6 703,2	7 695,4	157,2	1 568,3	219,0	332,6	1016,7	310,0
м. Охтирка	3 708,8	3 861,8	81,4	793,1	135,9	194,4	462,8	330,0
м. Глухів	3 091,2	2 317,1	659,2	507,0	89,8	128,3	288,9	160,0
Всього	**91 339,7**	**67 342,1**	**33 189,6**	**28 023,7**	**4 500,0**	**4 164,0**	**19 359,7**	**4 204,6**

(тис. грн.)

Назва міст та районів	Субвенції загального фонду на:				загальний обсяг субвенцій по загальному фонду	Субвенції спеціального фонду на:	загальний обсяг субвенцій по спеціальному фонду	Всього міжбюджетних трансфертів
	фінансування у 2006 році Програм-переможців Всеукраїнського конкурсу проектів та програм розвитку місцевого самоврядування 2005 року	утримання дітей-сиріт та дітей, позбавлених батьківського піклування, в дитячих будинках сімейного типу та прийомних сім'ях	здійснення заходів по передачі житлового фонду та об'єктів соціально-культурної сфери Міністерства оборони України у комунальну власність	придбання вагонів для комунального електротранспорту (тролейбусів і трамваїв)		фінансування ремонту приміщень управлінь праці та соціального захисту виконавчих органів міських, міст республіканського в Автономній Республіці Крим і обласного значення, районних у містах Києві і Севастополі та районних у містах рад для здійснення заходів з виконання спільного із Світовим банком проекту "Вдосконалення системи соціальної допомоги"		
Білопільський район		117,023			**10 408,2**		**0,0**	**10 408,2**
Буринський район		70,214			**6 463,6**		**0,0**	**6 463,6**
Великописарівський район					**5 202,8**		**0,0**	**5 202,8**
Глухівський район					**6 503,2**		**0,0**	**6 503,2**
Конотопський район					**7 411,5**		**0,0**	**7 411,5**
Краснопільський район					**6 460,3**		**0,0**	**6 460,3**
Кролевецький район					**8 516,6**		**0,0**	**8 516,6**
Лебединський район					**4 872,5**		**0,0**	**4 872,5**
Л-Долинський район					**4 287,1**		**0,0**	**4 287,1**
Недригайлівський район		187,236			**5 650,3**		**0,0**	**5 650,3**
Охтирський район					**6 091,7**		**0,0**	**6 091,7**
Путивльський район					**6 728,8**		**0,0**	**6 728,8**
Роменський район					**7 867,5**		**0,0**	**7 867,5**
С-Будський район					**4 083,5**		**0,0**	**4 083,5**
Сумський район	134,0				**9 938,4**		**0,0**	**9 938,4**
Тростянецький район					**6 541,1**		**0,0**	**6 541,1**
Шосткинський район					**5 000,6**		**0,0**	**5 000,6**
Ямпільський район					**6 532,7**		**0,0**	**6 532,7**
м. Суми		1 404,273	238,9	600,0	**46 553,1**	527,7	**527,7**	**47 080,8**
м. Конотоп	488,8		435,8		**16 662,6**	141,8	**141,8**	**16 804,4**
м. Лебедин					**6 278,9**	102,4	**102,4**	**6 381,3**
м. Ромни		234,045			**8 011,2**	150,0	**150,0**	**8 161,2**
м. Шостка	466,5	46,809			**16 947,4**	232,0	**232,0**	**17 179,4**
м. Охтирка			235,4		**9 010,5**	109,6	**109,6**	**9 120,1**
м. Глухів			3,5		**6 738,0**	116,2	**116,2**	**6 854,2**
Всього	**1 089,3**	**2 059,600**	**913,6**	**600,0**	**228 762,2**	**1 379,7**	**1 379,7**	**230 141,9**

Пояснювальна записка
до розрахунку обсягів міжбюджетних трансфертів на 2006 рік

Субвенція з державного бюджету на виплату допомог сім'ям з дітьми, малозабезпеченим сім'ям, інвалідам з дитинства, дітям-інвалідам та тимчасової державної допомоги дітям

Загальний обсяг субвенції, що передбачається міським і районним бюджетам (91 339,7 тис. грн.) складається з суми видатків на виплату державної допомоги сім'ям з дітьми, державної соціальної допомоги інвалідам з дитинства і дітям-інвалідам та державної соціальної допомоги малозабезпеченим сім'ям, в тому числі:

1. Державна допомога сім'ям з дітьми обрахована в загальній сумі 61 973,6 тис. грн. і включає такі види допомог:

- допомога незастрахованим (непрацюючим) жінкам в зв'язку з вагітністю та пологами;
- одноразова допомога незастрахованим (непрацюючим) жінкам при народженні дитини;
- допомога незастрахованим (непрацюючим) жінкам по догляду за дитиною до досягнення нею трирічного віку;
- допомога на дітей, які перебувають під опікою чи піклуванням;
- допомога на дітей одиноким матерям.
- тимчасова державна допомога дітям;

2. Державна соціальна допомога інвалідам з дитинства та дітям-інвалідам на 2006 рік обрахована в сумі 16 076,1 тис. гривень.

3. Державна соціальна допомога малозабезпеченим сім'ям передбачена в сумі 13 290,0 тис. гривень.

Розрахунок соціальних допомог проведено виходячи з контрольних показників Міністерства фінансів України. Розподіл субвенції на виплату вищезазначених державних соціальних допомог здійснений виходячи з середньомісячних нарахувань, що склались за 11 місяців поточного року по регіонах області.

Субвенція на утримання дітей та дітей сиріт, позбавлених батьківського піклування, в дитячих будинках сімейного типу та прийомних сім'ях передбачена в сумі 2059,6 тис. гривень.

Субвенція розподілена на міста і райони, на території яких знаходяться прийомні сім'ї та будинки сімейного типу, виходячи з контингенту дітей та видатків на одну дитину.

Субвенція на надання пільг та житлових субсидій населенню на оплату електроенергії, природного газу, послуг тепло,- водопостачання і водовідведення, квартирної плати, вивезення побутового сміття та рідких нечистот

Обсяг субвенції складає 67342,1 тис. гривень. Розподіл цього виду субвенції між районами та містами проводився виходячи з очікуваного нарахування пільг та субсидій населенню за 2005 рік. З них у складі субвенції на надання пільг та житлових субсидій населенню на оплату електроенергії, природного газу, послуг тепло,- водопостачання і водовідведення, квартирної плати, вивезення побутового сміття та рідких нечистот передбачено 11,0 млн. грн. для дітей війни.

Субвенція на надання пільг та житлових субсидій населенню на придбання твердого та рідкого пічного побутового палива і скрапленого газу

Передбачено на фінансування вказаних видатків 33189,6 тис. гривень. Розподіл між бюджетами міст та районів проводився виходячи з пільгового контингенту, вартості однієї тони вугілля 404 грн. та балону скрапленого газу вартістю 75 грн. і суми призначених субсидій за 11 місяців 2005 року.

Субвенція з державного бюджету на послуги зв'язку, інших передбачених чинним законодавством пільг (крім пільг на одержання ліків, зубопротезування, оплату електроенергії, природного і скрапленого газу, твердого та рідкого пічного побутового палива, послуг тепло-, водопостачання і водовідведення, квартирної плати, вивезення побутового сміття та рідких нечистот) та компенсацію за пільговий проїзд окремих категорій громадян

Загальний обсяг субвенції – 28023,7 тис. гривень. З них на послуги зв`язку передбачається 4164,0 тис. грн., інші пільги - 4500,0 тис. грн., пільговий проїзд - 19359,7 тис. гривень.

Обсяг субвенції на надання пільг по послугах зв'язку обрахований виходячи з очікуваного споживання цієї послуги за 2005 рік.

Кошти на надання інших пільг (санаторно-курортне лікування, поховання, бензин, ремонт житла та інше) розраховані виходячи з загальної суми ресурсу пропорційно кількості пільгової категорії населення у кожному регіоні.

Кошти на компенсацію за пільговий проїзд окремих категорій громадян розраховані виходячи з загальної суми ресурсу пропорційно кількості пільгової категорії населення у кожному регіоні, а по містах Суми та Конотоп - виходячи з фактичних видатків за 2005 рік.

Субвенція на будівництво і придбання житла військовослужбовцям та особам рядового і начальницького складу, звільненим у запас або відставку за станом здоров'я, віком, вислугою років та у зв'язку із скороченням штатів, які перебувають на квартирному обліку за місцем проживання, членам сімей з числа цих осіб, які загинули під час виконання ними службових обов'язків, а також учасникам бойових дій в Афганістані та воєнних конфліктів

Обсяг субвенції складає 4204,6 тис. гривень. Її розподіл здійснено на підставі даних квартирного обліку даної категорії, з урахуванням терміну перебування на черзі.

Субвенція на фінансування у 2006 році Програм-переможців Всеукраїнського конкурсу проектів та програм розвитку місцевого самоврядування 2005 року

Вказана субвенція передбачена в сумі 1089,3 тис. грн. та розподілена між регіонами відповідно Протоколу №4 засідання ради Всеукраїнського конкурсу проектів та програм розвитку місцевого самоврядування від 7 жовтня 2005 року.

Субвенція на здійснення заходів по передачі житлового фонду та об`єктів соціально-культурної сфери Міністерства оборони України в комунальну власність

Вказана субвенція передбачена в сумі 913,6 тис. грн. та розподілена між регіонами пропорційно потребі, необхідної для здійснення передачі з державної у комунальну власність майна військових містечок.

Начальник головного
фінансового управління В.О.Цвинтарна

ЛИСТОК ПОГОДЖЕННЯ

до проекту рішення обласної ради з питання:

Про внесення змін та доповнень до рішення обласної ради від 23.12.05 „Про обсяги міжбюджетних трансфертів на 2006 рік”

Проект поданий: Головним фінансовим управлінням облдержадміністрації

Підстава для постановки питання:

Погоджено:

В. О. Цвинтарна - начальник головного фінансового управління облдержадміністрації

О. М. Цупро – в.о. заступника голови обласної державної адміністрації

Є. Д. Чернов – заступник голови постійної комісії з питань бюджету, фінансів

С. Г. Сапіженко – завідувач відділом правового забезпечення обласної ради

М. Д. Баранов – керуючий справами обласної ради

Ю. В. Добровольський – заступник голови обласної ради

В. В. Павлова – завідуюча відділом з питань соціально-економічного розвитку і бюджету

Зауваження та пропозиції до проекту рішення :

ЛИСТОК РОЗСИЛКИ
документів обласної ради

Про внесення змін та доповнень в рішення обласної ради від 23.12.2005 р., Про обсяги міжбюджетних трансфертів на 2006 рік

Міста, райони	Кількість примірників		Підрозділи обласної державної адміністрації	Кіль кість при мір ни ків	Територіальні органи міністерств, відомств	Кіль кість при мірни ків
	міські та рай ради	рай держ адміні страції				
м. Суми	1		Управління капітального будівництва		Управління торгівлі і побутового обслуговування	
Зарічний м. Суми			Управління житлово-комунального господарства	1	Контрольно-ревізійне управління	
Ковпаківський м. Суми			Управління містобудування та архітектури		Державне управління екологічної безпеки	
м. Глухів	1		Управління державної ветеринарної медицини		Управління земельних ресурсів	
м. Конотоп	1		Управління з питань внутрішньої політики		Територіальне відділення Антимонопольного комітету України	
м. Лебедин	1		Управління освіти і науки	1	Управління Пенсійного фонду України	
м. Охтирка	1		Управління охорони здоров'я	1	Обласний центр зайнятості населення	
м. Ромни	1		Управління культури	1	**Обласні виробничі об'єднання, управління, підприємства, асоціації, установи**	
м. Шостка	1		Управління з питань молоді та туризму	1	ВАТ Сумська товарно-виробнича компанія "Сумиголовпостач"	
Білопільський	1	1	Управління у справах преси та інформації		Державне лісогосподарське об'єднання "Сумиліс"	
Буринський	1	1	Управління з питань надзвичайних ситуацій та у справах захисту населення від наслідків Чорнобильської катастрофи		Обласне комунальне агролісогосподарське підпр. "Сумиоблагроліс"	
Великописарівський	1	1	Відділ у справах національностей та міграції		ДП "Фонд інвестування об'єктів соціальної сфери та промисловості"	
Глухівський	1	1	Відділ у справах релігій		ВАТ "Сумибуд"	
Конотопський	1	1	Інспекція державного технічного нагляду		ВАТ "Сумиагропромбуд"	
Краснопільський	1	1	Служба у справах неповнолітн.	1	ВАТ "Сумиоблагротехсервіс"	
Кролевецький	1	1	Інспекція якості та формування ресурсів сільськогосподарської продукції		Управління "Облавтодор"	
Лебединський	1	1	Державний архів області		ВАТ "Сумигаз"	
Липоводолинський	1	1	**Територіальні органи міністерств і відомств**		Сумська дирекція ДП "Сумипошта"	
Недригайлівський	1	1	Управління Міністерства внутрішніх справ України		Сумська дирекція ВАТ "Укртелеком"	
Охтирський	1	1	Управління Служби безпеки України		ДП "Сумське обласне підприємство автомобільного транспорту"	
Путивльський	1	1	Управління юстиції		Державне виробничо-торговельне підприємство "Добробуд"	
Роменський	1	1	Державна податкова адміністрація		ВАТ "Суминафтопродукт"	
Середино-Будський	1	1	Державна інспекція з контролю за цінами		ВАТ "Сумиобленерго"	
Сумський	1	1	Регіональне відділення Фонду державного майна України		Комунальне підприємство "Облпаливо"	
Тростянецький	1	1	Управління у справах захисту прав споживачів			
Шосткинський	1	1	Управління статистики			
Ямпільський	1	1	Управління Державного казначейства України	1		
Голова обласної ради			Управління з питань фізичної культури та спорту	1		
Заступник голови обласної ради						
Керуючий справами						
Відділи виконавчого апарату обласної ради						
Відділ організаційного забезпечення діяльності ради						
Відділ економічного аналізу та прогнозування	1					
Відділ правового забезпечення						
Загальний відділ						
Відділ інформаційного забезпечення та комп'ютеризації						
Відділ господарсько-фінансового забезпечення						
Управління майном обласної ради						
Обласна державна адміністрація		1				
Підрозділи обласної державної адміністрації:						
Головне управління економіки		1				
Головне управління праці та соціального захисту населення		1				
Головне управління сільського господарства і продовольства						
Головне фінансове управління		1				
Управління промисловості, енергетики, транспорту та зв'язку						

30.12.05

Додаток 44
до протоколу двадцять п`ятої
сесії обласної ради
четвертого скликання

СУМСЬКА ОБЛАСНА РАДА
ЧЕТВЕРТЕ СКЛИКАННЯ
ДВАДЦЯТЬ П''ЯТА СЕСІЯ
РІШЕННЯ

28.12.2005

Суми

Про програму розвитку олімпійського руху в Сумській області на 2006-2012 роки

Розглянувши поданий обласною державною адміністрацією проект програми розвитку олімпійського руху в Сумській області на 2006-2012 роки, з метою забезпечення розвитку олімпійських видів спорту, зміцнення спортивної матеріально-технічної бази, сприяння духовному і фізичному розвитку молоді, виховання у неї почуття громадської свідомості та патріотизму, забезпечення передових позицій області у спорті вищих досягнень, відповідно до статті 43 Закону України "Про місцеве самоврядування в Україні" обласна рада вирішила:

1. Затвердити програму розвитку олімпійського руху в Сумській області на 2006-2012 роки (додається).

2.Управлінню у справах молоді і спорту облдержадміністрації, з відповідними відділами та управліннями райдержадміністрацій та міськвиконкомів забезпечити виконання заходів, програми.

3. Рекомендувати районним та міським радам:

3.1. Розробити та затвердити місцеві програми розвитку олімпійського руху на 2006-2012 роки;

3.2. При затвердженні бюджетів на 2006 та наступні роки передбачати фінансування відповідних програм.

4. Управлінню у справах молоді і спорту облдержадміністрації щорічно в грудні інформувати обласну раду про хід виконання програми.

5. Протягом місяця розробити додатковий розділ програми щодо збереження та подальшого розвитку матеріально-технічної бази олімпійських видів спорту в області.

6. Контроль за виконанням цього рішення покласти на постійну комісію обласної ради з питань молоді, освіти, культури та соціального захисту населення.

Голова **М.А.Берфман**

Додаток
до рішення обласної ради
четвертого скликання
від 28.12.2005

Програма
розвитку олімпійського руху в Сумській області
на 2006-2012 роки

І. Стан та проблеми розвитку олімпійського руху в області.

Олімпійський рух є складовою частиною культурної спадщини та історії рідного краю. Досягнення спортсменів на олімпійській арені назавжди залишають у літописі їх імена. З далекого 1956 року Сумщина стає відомою всій планеті завдяки легендарному легкоатлету з Тростянеччини Володимиру Куцу. В подальшому ще 12 спортсменів області підіймались на вищий щабель олімпійського форуму.

Все це є добрим взірцем для підростаючого покоління, величезним стимулом для занять фізичної культурою і спортом.

В області для розвитку олімпійських видів спорту існує певна матеріально-спортивна база: 24 стадіони, 13 лижних баз, 481 спортивний зал, 14 плавальних басейнів.

За останні роки збудовані стадіони "Ювілейний", легкоатлетичний манеж у місті Суми, кінний стадіон у Лебединському районі, облаштовано близько 20 спортивних майданчиків з синтетичним покриттям.

Працюють 52 дитячо-юнацькі спортивні школи, де олімпійськими видами спорту займаються близько 18 тисяч дітей.

У 2000 році створено обласне відділення Національного Олімпійського комітету України.

На факультеті фізичної культури Сумського державного університету ім. А.С. Макаренка відкрито спеціальність "олімпійський та професійний спорт".

Проте існуюча система спорту в області має відповідні проблеми. Найістотніша з них, це – низька ефективність діючого механізму масового залучення дітей до початкових занять спортом, відбору найбільш обдарованих та удосконалення їхньої майстерності на етапах багаторічної спортивної підготовки. Недостатніми є обсяги фінансування підготовки та участі збірних команд області з олімпійських видів спорту у всеукраїнських та провідних спортсменів у міжнародних змаганнях.

В області не налагоджені ефективні механізми об'єднання зусиль та ресурсів державних, громадських та приватних організацій, зацікавлених у динамічному розвитку олімпійського руху.

12. Провести реконструкцію лижної бази обласної школи вищої спортивної майстерності, передбачивши кошти в обласному бюджеті.

Управління у справах молоді та спорту облдержадміністрації
2006-2008 роки

13. Сприяти створенню клубної системи з олімпійських видів спорту.

Управління у справах молоді та спорту облдержадміністрації, обласне відділення Національного олімпійського комітету України
постійно

14. Сприяти розширенню мережі спеціалізованих дитячо-юнацьких спортивних шкіл олімпійського резерву з пріоритетних для області видів спорту.

Управління у справах молоді та спорту облдержадміністрації, райдержадміністрації, міськвиконкоми, обласне відділення фонду соціального страхування з тимчасової втрати працездатності
2007-2012 роки

15. Провести реконструкцію кінноспортивної бази с. Веретенівка за рахунок коштів обласного бюджету та інших джерел, не заборонених законодавством України.

Управління капітального будівництва облдержадміністрації
2006-2008 роки

16. Запровадити за участю чемпіонів і призерів міжнародних змагань проведення олімпійських днів у загальноосвітніх школах області.

Обласне, міські і районні відділення Національного олімпійського комітету України
постійно

7. В обласній газеті "Сумщина" та комунальних засобах масової інформації започаткувати рубрику "Літопис Олімпійського руху"

Управління у справах молоді та спорту облдержадміністрації, редакція газети "Сумщина", редакції комунальних засобів масової інформації
2006 рік

8. Забезпечити будівництво спортивного комплексу для хокею на траві та стрільби із лука

Сумський міськвиконком
2007-2012 роки

9. Забезпечити співпрацю з відділеннями Національного олімпійського комітету України інших областей та спортивних організацій міст-побратимів країн світу.

Обласне, міські та районні відділення Національного олімпійського комітету України
2006-2012 роки

10. Забезпечити підготовку та проведення балів чемпіонів, визначення кращих спортсменів, тренерів, інших фахівців за номінаціями.

Міськвиконкоми, райдержадміністрації, управління у справах молоді та спорту облдержадміністрації
2006-2012 роки

11. Забезпечити якісну та ефективну підготовку спортсменів області до літніх та зимових Олімпійських ігор.

Управління у справах молоді та спорту облдержадміністрації, обласне відділення Національного олімпійського комітету України, федерації з олімпійських видів спорту
2006-2012 роки

2. Передбачити збільшення видатків бюджету на проведення навчально-спортивної роботи в спортивних школах усіх типів.

Райдержадміністрації, міськвиконкоми, управління у справах молоді і спорту облдержадміністрації
2006-2008 роки

3. Забезпечити щорічне проведення галузевих та міжгалузевих спартакіад.

Управління у справах молоді і спорту облдержадміністрації, обласні фізкультурно-спортивні товариства, обласне відділення Національного олімпійського комітету України
2006-2012 роки

4. Здійснити заходи щодо надання підтримки та практичної допомоги діючим спортсменам-олімпійцям у здобутті вищої освіти, визначенні напрямків трудової діяльності після завершення спортивної кар'єри.

Райдержадміністрації, міськвиконкоми, управління у справах, молоді та спорту облдержадміністрації, обласне відділення Національного олімпійського комітету України
постійно

5. Забезпечити поліпшення житлово-побутових умов спортсменам-кандидатам на участь у літніх і зимових Олімпійських іграх та їх тренерам, передбачивши кошти у проектах бюджетів на ці цілі (за визначенням Міністерства у справах сім'ї, молоді та спорту України)

Райдержадміністрації, міськвиконкоми, управління у справах молоді та спорту облдержадміністрації, обласне відділення Національного олімпійського комітету України
постійно

6. Розширити роботу по залученню ветеранів олімпійського і фізкультурно-спортивного руху до участі в агітаційно-пропагандистських заходах.

Управління у справах молоді та спорту облдержадміністрації, обласне, міські та районні відділення Національного олімпійського комітету України
постійно

Не набуло соціально важливого значення вирішення проблем, пов'язаних з навчальною необхідністю створення розгалуженої мережі сучасних спортивних споруд як для потреб спорту вищих досягнень, так і для потреб масового спорту.

Відсутня ефективна система пропаганди олімпійського руху серед широких верств населення через засоби масової інформації.

II. Мета та основні завдання програми.

Метою програми є визначення та забезпечення реалізації першочергових та перспективних заходів, спрямованих на формування в області своєї моделі розвитку олімпійського руху на демократичних та гуманістичних засадах.

Для досягнення мети програми необхідно вирішити такі основні завдання:

забезпечити об'єднання зусиль у розвитку олімпійського руху в області, зацікавлених громадських та приватних організацій, широких верств населення;

формувати у населення області сталі традиції та мотивізації щодо фізичного виховання та спорту для всіх як важливих чинників забезпечення здорового способу життя;

сформувати систему дитячого спорту;

удосконалити систему дитячо-юнацького спорту;

підвищити якість відбору обдарованих осіб до системи резервного спорту, створювати умови для розвитку індивідуальних здібностей спортсменів на етапах багаторічної підготовки;

удосконалити систему формування та підготовки збірних команд області з олімпійських видів спорту;

забезпечити будівництво за підтримки органів виконавчої влади та органів місцевого самоврядування сучасних спортивних споруд, належне їх використання та обладнання;

забезпечити умови по поширенню клубної системи з олімпійських видів спорту;

забезпечити управління олімпійським рухом в області;

запровадити ефективні моделі фінансового, матеріально-технічного, наукового, медичного та інформаційного забезпечення розвитку олімпійського руху в області.

III. Напрямки виконання програми.

Система забезпечення розвитку олімпійського руху:

нормативно-правове забезпечення;

кадрове забезпечення;

матеріально-технічне забезпечення;

фінансове забезпечення;

наукове забезпечення;
медичне забезпечення;
інформаційно-пропагандиське забезпечення;
міжнародна діяльність.

IV. Фінансове забезпечення виконання програми.

Програма виконується за рахунок коштів державного та місцевих бюджетів в межах їх можливості на відповідний рік, а також інших джерел, включаючи власні ресурси організацій фізкультурно-спортивної спрямованості, кошти обласного відділення фонду соціального страхування з тимчасової втрати працездатності, вітчизняних та іноземних інвесторів, власні кошти жителів області.

V. Очікувані результати виконання програми.

Виконання програми надасть змогу забезпечити:

формування обласної моделі олімпійського руху на демократичних та гуманістичних засадах шляхом об'єднання зусиль заінтересованих державних, громадських, приватних організацій та широких верств населення;

удосконалення системи підготовки спортсменів для гідної участі у всеукраїнських та міжнародних змаганнях з олімпійських видів спорту, зростання конкурентоспроможності пріоритетних для області олімпійських видів спорту, що сприятиме утвердженню патріотичних почуттів у громадян та підвищенню авторитету області в національному олімпійському русі;

збільшення ресурсного забезпечення розвитку олімпійського руху, залучення позабюджетних коштів, формування широкої мережі сучасних спортивних споруд для масового спорту та спорту вищих досягнень;

впровадження у практику результатів науково-дослідної роботи з олімпійського руху.

VI. Виконання програми.

Виконання програми здійснюється управлінням у справах молоді та спорту облдержадміністрації, райдержадміністраціями, міськвиконкомами, іншими відповідальними виконавцями.

VII. Основні заходи щодо напрямків виконання програми.

1. Сприяти створенню районних та міських відділень Національного олімпійського комітету України на громадських засадах

Райдержадміністрації, міськвиконкоми,
відділи у справах молоді та спорту
2006-2007 роки

17. Розробити науково-дослідну програму "Удосконалення системи підготовки спортсменів області до Всеукраїнських та міжнародних змагань".

Управління у справах молоді та спорту облдержадміністрації, управління освіти і науки облдержадміністрації
2006-2007 роки

18. Забезпечити організацію та проведення щорічних обласних конференцій з проблем розвитку фізичної культури і спорту в області.

Управління у справах молоді та спорту облдержадміністрації, управління освіти і науки облдержадміністрації
2006-2012 роки

19. Забезпечити будівництво роликодрому для занять із шорт-треку.

Управління у справах молоді та спорту облдержадміністрації,
Шосткинський міськвиконком
2007-2009 роки

20. Сприяти залученню коштів місцевих бюджетів та позабюджетних надходжень на проведення ремонтних робіт на спортивних спорудах, оснащення їх сучасним обладнанням та інвентарем.

Райдержадміністрації, міськвиконкоми
2006-2012 роки

Пояснювальна записка
до проекту рішення сесії обласної ради
"Про програму розвитку олімпійського
руху в Сумській області на 2006-2012 роки"

Олімпійський рух є складовою частиною культурної спадщини та історії рідного краю. Досягнення спортсменів на олімпійській арені назавжди залишають у літописі їх імена. З далекого 1956 року Сумщина стає відомою всій планеті завдяки легендарному легкоатлету з Тростянеччини Володимиру Куцу. В подальшому естафету В.Куца переймають важкоатлет з Краснопілля Л.Жаботинський, легкоатлет сумчанин В.Голубничий, котрий стає кращим атлетом минулого століття.

Загалом 12 спортсменів області піднімались на вищий шабель олімпійського форуму. Все це є добрим взірцем для підростаючого покоління, величезним стимулом для занять фізичною культурою і спортом.

В області для розвитку олімпійських видів спорту існує певна матеріально-спортивна база. 24 стадіони, 13 лижних баз, близько 500 спортивних залів, серед яких сучасні споруди: футбольний стадіон "Ювілейний", універсальний легкоатлетичний манеж Української академії банківської справи, лижна база "Динамо" та стадіон для кінного спорту. Працюють 52 дитячо-юнацькі спортивні школи, три з яких спеціалізовані. У навчальних закладах різними видами спорту під керівництвом 527 тренерів займаються близько 18 тисяч дітей.

Всі зусилля державних органів управління фізичною культурою і спортом, громадських організацій фізкультурної спрямованості направлені насамперед на подальший розвиток олімпійських видів спорту, представники яких спроможні гідно конкурувати як на Всеукраїнських, так і міжнародних змаганнях. Це біатлон, лижні гонки, жіночий хокей на траві, шорт-треку, стрільба з луку та легка атлетика. Наразі 18 сумчан названі кандидатами на участь у XX зимових Олімпійських іграх 2006 року.

Проте існуюча система спорту в області має відповідні проблеми. Найістотніша з них це – низька ефективність діючого механізму масового залучення дітей до початкових занять спортом, відбору найбільш обдарованих та удосконалення їхньої майстерності на етапах багаторічної спортивної підготовки. Залишаються недостатніми обсяги фінансування підготовки та участі збірних команд області з олімпійських видів спорту у всеукраїнських та провідних спортсменів у міжнародних змаганнях.

В області не налагоджені ефективні механізми об'єднання зусиль та ресурсів державних, громадських та приватних організацій, зацікавлених у динамічному розвитку олімпійського руху.

Не набуло соціально важливого значення вирішення проблем, пов'язаних з негайною необхідністю створення розгалуженої мережі сучасних спортивних споруд як для потреб спорту вищих досягнень, так і для потреб масового спорту.

Відсутня ефективна система пропаганди олімпійського руху серед широких верств населення через засоби масової інформації.

Виконання програми надасть змогу забезпечити формування своєї обласної моделі розвитку Олімпійського руху на демократичних та гуманістичних засадах шляхом об'єднання зусиль зацікавлених державних, громадських, приватних організацій та широких верств населення, удосконалення системи підготовки спортсменів для гідної участі у всеукраїнських та міжнародних змаганнях з олімпійських видів, значне зміцнення матеріально-спортивної бази, відкриття нових дитячо-юнацьких спортивних шкіл підвищеного авторитету області у національному олімпійському русі.

Начальник управління О.А. Салатенко

504

ЛИСТОК ПОГОДЖЕННЯ

до проекту рішення обласної ради з питання

Про програму розвитку олімпійського руху в Сумській області на 2006-2012 роки

Проект поданий: обласною державною адміністрацією

Підстава для постановки питання: стаття 43 Закону України "Про місцеве самоврядування в Україні"

Погоджено :

Салатенко О.А.	-	начальник управління з питань фізичної культури і спорту
Медуниця О.В.	-	заступник голови облдержадміністрації
Машкіна Л.Є.	-	голова постійної комісії обласної ради з питань молоді, освіти, культури та соціального захисту населення
Цвинтарна В.О.	-	начальник головного фінансового управління облдержадміністрації
Сапіженко С.Г.	-	заступник керуючого справами – завідуючий відділом правового забезпечення виконавчого апарату обласної ради
Баранов М.Д.	-	керуючий справами виконавчого апарату обласної ради
Добровольський Ю.В.	-	заступник голови обласної ради

26.12.05

Зауваження та пропозиції до проекту рішення :

505

ЛИСТОК РОЗСИЛКИ
документів обласної ради

Про програму розвитку олімпійського руху

Міста, райони	Кількість примірників: міські та рай ради	Кількість примірників: рай держ адміністрації	Підрозділи обласної державної адміністрації	Кількість примірників	Територіальні органи міністерств, відомств	Кількість примірників
м. Суми	1		Управління капітального будівництва	1	Управління торгівлі і побутового обслуговування	
Зарічний м. Суми						
Ковпаківський м. Суми			Управління житлово-комунального господарства		Контрольно-ревізійне управління	
м. Глухів	1					
м. Конотоп	1		Управління містобудування та архітектури		Державне управління екологічної безпеки	
м. Лебедин	1					
м. Охтирка	1		Управління державної ветеринарної медицини		Управління земельних ресурсів	
м. Ромни	1					
м. Шостка	1		Управління з питань внутрішньої політики		Територіальне відділення Антимонопольного комітету України	
Білопільський	1	1				
Буринський	1	1	Управління освіти і науки	1		
Великописарівський	1	1	Управління охорони здоров'я		Управління Пенсійного фонду України	
Глухівський	1	1	Управління культури			
Конотопський	1	1	Управління з питань молоді та туризму		Обласний центр зайнятості населення	
Краснопільський	1	1				
Кролевецький	1	1	Управління у справах преси та інформації		**Обласні виробничі об'єднання, управління, підприємства, асоціації, установи**	
Лебединський	1	1				
Липоводолинський	1	1	Управління з питань надзвичайних ситуацій та у справах захисту населення від наслідків Чорнобильської катастрофи			
Недригайлівський	1	1			ВАТ Сумська товарно-виробнича компанія "Сумиголовпостач"	
Охтирський	1	1				
Путивльський	1	1				
Роменський	1	1	Відділ у справах національностей та міграції		Державне лісогосподарське об'єднання "Сумиліс"	
Середино-Будський	1	1				
Сумський	1	1	Відділ у справах релігій			
Тростянецький	1	1	Інспекція державного технічного нагляду		Обласне комунальне агролісогосподарське підпр. "Сумиоблагроліс"	
Шосткинський	1	1				
Ямпільський	1	1	Служба у справах неповнолітн.			
Голова обласної ради			Інспекція якості та формування ресурсів сільськогосподарської продукції		ДП "Фонд інвестування об'єктів соціальної сфери та промисловості"	
Заступник голови обласної ради						
Керуючий справами		1				
Відділи виконавчого апарату обласної ради			Державний архів області		ВАТ "Сумибуд"	
Відділ організаційного забезпечення діяльності ради		1	**Територіальні органи міністерств і відомств**		ВАТ "Сумиагропромбуд"	
Відділ економічного аналізу та прогнозування			Управління Міністерства внутрішніх справ України		ВАТ "Сумиоблагротехсервіс"	
Відділ правового забезпечення			Управління Служби безпеки України		Управління "Облавтодор"	
Загальний відділ					ВАТ "Сумигаз"	
Відділ інформаційного забезпечення та комп'ютеризації			Управління юстиції		Сумська дирекція ДП "Суминошта"	
Відділ господарсько-фінансового забезпечення			Державна податкова адміністрація		Сумська дирекція ВАТ "Укртелеком"	
Управління майном обласної ради			Державна інспекція з контролю за цінами		ДП "Сумське обласне підприємство автомобільного транспорту"	
Обласна державна адміністрація		1				
Підрозділи обласної державної адміністрації:			Регіональне відділення Фонду державного майна України		Державне виробничо-торговельне підприємство "Добробуд"	
Головне управління економіки						
Головне управління праці та соціального захисту населення			Управління у справах захисту прав споживачів		ВАТ "Суминафтопродукт"	
Головне управління сільського господарства і продовольства			Управління статистики		ВАТ "Сумиобленерго"	
Головне фінансове управління		1	Управління Державного казначейства України		Комунальне підприємство "Облпаливо"	
Управління промисловості, енергетики, транспорту та зв'язку			Управління ~~з питань фізичної культури та спорту~~ у справах ~~[illegible]~~ молоді і спорту.	1		

30.12.05

Додаток 45
до протоколу двадцять п'ятої
сесії обласної ради
четвертого скликання

СУМСЬКА ОБЛАСНА РАДА
ЧЕТВЕРТЕ СКЛИКАННЯ
ДВАДЦЯТЬ П''ЯТА СЕСІЯ
РІШЕННЯ

28.12.2005 Суми

Про внесення доповнень до переліку
об'єктів комунальної власності
області, які пропонуються до
приватизації у 2004 – 2006 роках

Керуючись Законами України "Про місцеве самоврядування в Україні", "Про приватизацію невеликих державних підприємств (малу приватизацію)", "Про державну програму приватизації на 2000 – 2002 роки", обласна рада вирішила:

1. Доповнити перелік об'єктів обласної комунальної власності, затверджений рішенням обласної ради четвертого скликання від 16.09.2004 "Про перелік об'єктів комунальної власності області, які пропонуються до приватизації у 2004 – 2006 роках", таким об'єктом:

будівля харчоблоку за адресою: м. Суми, вул. Санаторна,1, яку орендує ЗАТ "Цант".

2. Управлінню майном обласної ради (Сидорченко О.С.) провести відчуження даного об'єкта приватизації шляхом викупу закритим акціонерним товариством "Цант".

Голова **М.А. Берфман**

ЛИСТОК ПОГОДЖЕННЯ

до проекту рішення сесії обласної ради з питання:

Про внесення доповнень до переліку об'єктів комунальної власності області, які пропонуються до приватизації у 2004-2006 роках

Проект поданий: Управлінням майном обласної ради

Підстава для постановки питання: Закон України "Про місцеве самоврядування в Україні"

Погоджено:

Сидорченко О.С. – начальник управління майном

Міняйло М.М. – начальник управління містобудування та архітектури

Василенко Г.М. – заступник голови облдержадміністрації

Сапіженко С.Г. - зав. відділом правового забезпечення обласної ради

Баранов М.Д. – керуючий справами виконавчого апарату обласної ради

Добровольський Ю.В. – заступник голови обласної ради

Зауваження та пропозиції до проекту рішення: _____

508

ЛИСТОК РОЗСИЛКИ
документів обласної ради

Про внесення доповнень до переліку об'єктів комунальної власності області, які пропонуються до приватизації у 2004-2006 роках

Міста, райони	Кількість примірників	
	міські та райради	райдержадміністрації
м. Суми		
Зарічний м. Суми		
Ковпаківський м. Суми		
м. Глухів		
м. Конотоп		
м. Лебедин		
м. Охтирка		
м. Ромни		
м. Шостка		
Білопільський		
Буринський		
Великописарівський		
Глухівський		
Конотопський		
Краснопільський		
Кролевецький		
Лебединський		
Липоводолинський		
Недригайлівський		
Охтирський		
Путивльський		
Роменський		
Середино-Будський		
Сумський		
Тростянецький		
Шосткинський		
Ямпільський		
Голова обласної ради		
Заступник голови обласної ради		
Керуючий справами		
Відділи виконавчого апарату обласної ради		
Відділ організаційного забезпечення діяльності ради		
Відділ економічного аналізу і прогнозування		
Відділ правового забезпечення		
Загальний відділ		
Відділ інформаційного забезпечення та комп'ютеризації		
Відділ господарсько-фінансового забезпечення		
Управління майном обласної ради	1	
Обласна державна адміністрація		
Підрозділи обласної державної адміністрації		
Головне управління економіки		
Головне управління праці та соціального захисту населення		
Головне управління сільського господарства і продовольства		
Головне фінансове управління		
Управління промисловості, енергетики, транспорту та зв'язку		

Підрозділи обласної державної адміністрації	Кількість примірників
Управління капітального будівництва	
Управління житлово-комунального господарства	
Управління містобудування та архітектури	1
Управління державної ветеринарної медицини	
Управління з питань внутрішньої політики	
Управління освіти і науки	
Управління охорони здоров'я	
Управління культури	
Управління з питань молоді та туризму	
Управління у справах преси та інформації	
Управління з питань надзвичайних ситуацій та у справах захисту населення від наслідків Чорнобильської катастрофи	
Відділ у справах національностей та міграції	
Відділ у справах релігій	
Інспекція державного технічного нагляду	
Служба у справах неповнолітн.	
Інспекція якості та формування ресурсів сільськогосподарської продукції	
Державний архів області	
Територіальні органи міністерств і відомств	
Управління міністерства внутрішніх справ України	
Управління служби безпеки України	
Управління юстиції	
Державна податкова адміністрація	
Державна інспекція з контролю за цінами	
Регіональне відділення фонду державного майна України	
Управління у справах захисту прав споживачів	
Управління статистики	
Управління державного казначейства України	
Управління з питань фізичної культури та спорту	

Територіальні органи міністерств, відомств	Кількість примірників
Управління зовнішніх економічних зв'язків	
Контрольно-ревізійне управління	
Державне управління екологічної безпеки	
Управління земельних ресурсів	
Територіальне відділення Антимонопольного комітету України	
Управління Пенсійного фонду України	
Обласний центр зайнятості населення	
Обласні виробничі об'єднання, управління, підприємства, асоціації, установи	
ВАТ Сумська товарно-виробнича компанія "Сумиголовпостач"	
Державне лісогосподарське об"єднання "Сумиліс"	
Обласне комунальне агро лісогосподарське підпр. "Сумиоблагроліс"	
ДП "Фонд інвестування об'єктів соціальної сфери та промисловості	
ВАТ "Сумибуд"	
ВАТ "Сумиагропромбуд"	
ВАТ "Сумиоблагротехсервіс"	
Управління "Облатодор"	
ВАТ "Сумигаз"	
Сумська дирекція ДП "Сумипошта"	
Сумська дирекція ВАТ "Укртелеком"	
ДП "Сумське обласне підприємство автомобільного транспорту	
Державне виробничо-торгівельне підприємство "Добробут"	
ВАТ "Суминафтопродукт"	
ВАТ "Сумиобленерго"	
Комунальне підприємство "Облпаливо"	

Додаток 46
до протоколу двадцять п'ятої
сесії обласної ради
четвертого скликання

СУМСЬКА ОБЛАСНА РАДА
ЧЕТВЕРТЕ СКЛИКАННЯ
ДВАДЦЯТЬ П"ЯТА СЕСІЯ
РІШЕННЯ

28.12.2005 Суми

Про прийняття до спільної власності
територіальних громад сіл, селищ,
міст області пам'ятки архітектури
місцевого значення садиби Линтварьових

З метою здійснення реставраційно-відновлювальних робіт пам'ятки архітектури місцевого значення садиби Линтварьових, враховуючи звернення Сумської міської ради від 27.12.05 № 1258/05-26, керуючись Законом України "Про місцеве самоврядування в Україні", обласна рада вирішила:

1. Дати згоду на прийняття до спільної власності територіальних громад сіл, селищ, міст області пам'ятки архітектури місцевого значення садиби Линтварьових, розташованої за адресою: м. Суми, вул. Чехова, 92.
2. Управлінню майном обласної ради (Сидорченко О.С.) прийняти зазначений комплекс згідно з чинним законодавством та передати на баланс Сумському обласному краєзнавчому музею.

Голова **М.А.Берфман**

Листок погодження

до рішення обласної ради з питання:

Про прийняття до спільної власності територіальних громад сіл, селищ, міст області пам'ятки архітектури місцевого значення садиби Лінтварьових.

Проект поданий: управлінням культури облдержадміністрації

Підстава для постановки питання : Закон України „Про місцеве самоврядування в Україні"

Погоджено:

Деркач В.М.	начальник управління культури і туризму обласної державної адміністрації
Лаврик О.Ф.	заступник голови обласної державної адміністрації
Сябренко О.В.	заступник начальника управління майном обласної ради
Сапіженко С.Г.	заступник керуючого справами, завідувач відділу правового забезпечення обласної ради
Баранов М.Д.	керуючий справами виконавчого апарату обласної ради
Добровольський Ю.В.	заступник голови обласної ради

Зауваження та пропозиції до проекту рішення:

_____

_____

_____

_____

_____

_____

_____

_____

511

СУМСЬКА МІСЬКА РАДА

40000, м. Суми, майдан Незалежності, 2, факс (0542) 22-16-01; тел.21-90-34

27.12.05 №1259/05-26
на № _____ від _____

Голові Сумської обласної ради
Берфману М.А.

Шановний Марку Абрамовичу!

Прошу Вас винести на розгляд чергової сесії обласної ради питання прийняття до спільної власності територіальних громад сіл, селищ, міст області пам'ятки архітектури місцевого значення садиби Линтварьових, яка розташована за адресою: м. Суми, вул. Чехова, 92.

З повагою,
В.о. міського голови **С.В.Клочко**

512

ДЕПУТАТ СУМСЬКОЇ ОБЛАСНОЇ РАДИ
Розторгуєва Наталія Борисівна
42700, м.Охтирка, вул. Фрунзе, 118, т.2-28-09 (Охтирка), 22-61-74 (Суми)

№6

23 грудня 2005 р.

Голові Сумської обласної держадміністрації
Гаркавій Ніні Миколаївні

Депутатський запит

Щодо розподілу 20-мільйонного внеску «Укрнафта»

Як відомо, у 2005 році «Укрнафта» перерахувала Сумській області кошти в сумі 20 млн. грн. Відомо також, що велика їх частина виділена на реставрацію історико-культурних пам'яток. А куди пішла решта грошей?
Охтирська громада уповноважила мене, як депутата Сумської обласної ради від м.Охтирки, з'ясувати це питання, а також хочу отримати відповідь на запитання, чому не профінансовано, чи не в значній мірі,регіони, які безпосередньо займаються видобутком нафти і газу (м.Охтирка, Охтирський, Л.Долинський, Роменський райони, м.Ромни).

З повагою

Депутат Сумської обласної ради
(округ №5) **Н.Розторгуєва**

28.12.2005 513

С П И С О К

депутатів Сумської обласної ради четвертого скликання

Округ № 1, м.Суми

	Лук"яненко Володимир Матвійович
	Братушка Сергій Євгенович
✓	Верещага Олександр Іванович

Округ № 2, м.Глухів

✓	Лютов Володимир Павлович
✓	Берфман Марк Абрамович
	Курок Олександр Іванович

Округ № 3, м.Конотоп

✓	Доляр Григорій Янкелевич
✓	Кравець Валерій Павлович
–	Токарєва Тетяна Михайлівна

Округ № 4, м.Лебедин

✓	Горбась Микола Григорович
✓	Дацько Василь Григорович
	Бабій Олександр Миколайович

Округ № 5, м.Охтирка

✓	Нестеренко Олексій Григорович
✓	Розторгуєва Наталія Борисівна
	Крестенков Сергій Георгійович

Округ № 6, м.Ромни

✓	Негреба Григорій Петрович
✓	Гунькова Валентина Василівна
✓	Помаран Павло Іванович

Округ № 7, м.Шостка

✓	Рудакова Лариса Олексіївна
	Чернов Євген Дмитрович
✓	Мануйлович Микола Юрійович

Округ № 8, Білопільський р-н

–	Павлюк Петро Олександрович
✓	Хлевицький Борис Тимофійович
–	Худін Іван Петрович

Округ № 9, Буринський р-н

✓	Бойченко Микола Васильович
✓	Лісовий Олександр Васильович
	Бондаренко Сергій Іванович

Округ № 10, В.Писарівський р-н

✓	Жерьобкін Дмитро Панасович
	Дорошенко Геннадій Володимирович
✓	Прохоренко Іван Костянтинович

Округ № 11, Глухівський р-н

	Штукін Микола Олексійович
	Соколов Микола Олександрович
✓	Куліш Анатолій Миколайович

Округ № 12, Конотопський р-н

✓	Картавий Олексій Олексійович
✓	Шишканов Анатолій Петрович
✓	Гончарук Володимир Станіславович

Округ № 13, Краснопільський р-н

✓	Швачич Віктор Іванович
✓	Остапенко Олег Миколайович
✓	Толбатов Валерій Миколайович

Округ №14, Кролевецький р-н

	Лут Віктор Опанасович
✓	Баглай Василь Григорович
	Мелентьєв Олег Вікторович

Округ № 15, Лебединський р-н

✓	Ткаченко Володимир Миколайович
–	Радченко Ольга Миколаївна
–	Гец Олексій Сергійович

Округ № 16, Л-Долинський р-н

	Басанцов Ігор Володимирович
✓	Середа Віктор Миколайович
✓	Ізюменко Микола Панасович

Округ № 17, Недригайлівський р-н

✓	Бузов Валерій Іванович
✓	Волік Людмила Федорівна
	Міхно Юрій Павлович

Округ № 18, Охтирський р-н

✓	Зубко Володимир Іванович
	Латишева Людмила Семенівна
	Колесніков Володимир Олександрович

Округ № 19, Путивльський р-н

	Бойко Володимир Олександрович
	Пічугін Олександр Юрійович

Округ № 20, Роменський р-н

✓	Черненко Петро Олексійович
✓	Крамар Микола Петрович
	Телющенко Іван Федорович

Округ № 21, С-Будський р-н

✓	Кашуля Олексій Михайлович
	Плеханов Микола Антонович
✓	Чигринець Віктор Петрович

Округ № 22, Сумський р-н

✓	Бондаренко Микола Павлович
✓	Корнієнко Ірина Олександрівна
	Руденко Володимир Володимирович

Округ № 23, Тростянецький р-н

	Щербань Володимир Петрович
✓	Шкрябан Сергій Джонович
✓	Добровольський Юрій Володимирович

Округ № 24, Шосткинський р-н

	Чумак Анатолій Олександрович
✓	Машкіна Лілія Євгенівна
	Пугач Володимир Миколайович

Округ № 25, Ямпільський р-н

	Коновалов Володимир Борисович
	Мироненко Михайло Іванович
✓	Чирва Володимир Федорович

З М І С Т
протоколу двадцять п'ятої сесії Сумської обласної ради четвертого скликання від 29 листопада, 23 та 28 грудня 2005 року

		Сторінки
1.	Відкриття першого пленарного засідання двадцять п'ятої сесії четвертого скликання (депутатський запит, протокольне доручення), обрання робочих органів	1
2.	Затвердження порядку денного та регламенту роботи першого пленарного засідання сесії	4-6
3.	**Розгляд питання** "Про внесення змін до обласного бюджету на 2006 рік":	
	Інформація Цвинтарної В.О. - начальника головного фінансового управління облдержадміністрації	7-9
4.	**Розгляд питання** "Про затвердження звіту про виконання обласного бюджету за 9 місяців 2005 року":	
	Інформація Цвинтарної В.О. - начальника головного фінансового управління облдержадміністрації	9-11
	Виступи:	
	Бондаренка М.П.	11-12
	Нощенка М.П.	12-14
	Берфмана М.А.	14-15
	Доляра Г.Я.	15
	Прийняття рішення:	
	"Про внесення змін до обласного бюджету на 2006 рік"	15
	"Про затвердження звіту про виконання обласного бюджету за 9 місяців 2005 року"	15
5.	**Розгляд питання** "Про внесення змін до кошторису видатків обласного фонду охорони навколишнього природного середовища на 2005 рік»	
	Інформація Черненка В.В. – начальника державного управління екології та природних ресурсів у Сумській області	15
	Прийняття рішення "Про внесення змін до кошторису видатків обласного фонду охорони навколишнього природного середовища на 2005 рік»	16
6.	**Розгляд питання** «Про розширення мережі об'єктів природно-заповідного фонду області», прийняття рішення	16
7.	**Розгляд питання** «Про загальний склад обласної ради п'ятого скликання»	
	Інформація Добровольського Ю.В. – заступника голови обласної ради	16-17
	Виступи:	
	Толбатова В.М.	17
	Братушки С.Є.	18

	Розторгуєвої Н.Б.	18
	Прийняття рішення «Про загальний склад обласної ради п'ятого скликання»	19
8.	**Розгляд питання** «Про внесення змін до плану роботи обласної ради на 2005 рік», прийняття рішення	19-20
9.	**Розгляд питання** «Звіт депутатів обласної ради по виборчому округу № 4 про виконання рішень і доручень ради та її органів, роботу в окрузі»	
	Виступи:	
	Горбася М.Г.	20-21
	Дацька В.Г.	21-22
	Прийняття рішення «Звіт депутатів обласної ради по виборчому округу № 4 про виконання рішень і доручень ради та її органів, роботу в окрузі»	23
10.	**Розгляд питання** «Про передачу цілісного майнового комплексу Краснопільського заводу продовольчих товарів», прийняття рішення	23
11.	**Розгляд питання** «Про передачу паливного складу», прийняття рішення	23
12.	**Розгляд питання** «Про прийняття та передачу будівель», прийняття рішення	23-24
13.	**Розгляд питання** «Про створення комунального закладу Сумської обласної ради «Сумська обласна гімназія-інтернат для талановитих та творчо обдарованих дітей», прийняття рішення	24
14.	**Розгляд питання** «Про створення Сумської обласної комунальної установи «Фонд сприяння розвитку енергозберігаючих технологій», прийняття рішення	24
15.	**Розгляд питання** «Про установчий договір між співзасновниками обласної газети «Сумщина», прийняття рішення	25
16.	**Розгляд питання** «Про призначення Лещенка А.І.»	
	Інформація Демченко Л.О. – заступника начальника управління культури облдержадміністрації	25-26
	Виступи:	
	Розторгуєвої Н.Б.	26-27
	Толбатова В.І.	27-28
	Бузова В.І.	28
	Прийняття рішення «Про призначення Лещенка А.І.»	28
17.	**Розгляд питання** «Про призначення Мохнушка Г.В.», прийняття рішення	29
18.	**Розгляд питання** «Про призначення Бондаренка Л.А.»	
	Виступи:	
	Токаревої Т.М.	29
	Павлюка П.О.	29-30
	Берфмана М.А.	30

	Прийняття рішення «Про призначення Лещенка А.І.»	30
19.	Розгляд інформацій до відома депутатів	31
20.	Виступ Пшеничної Л.В. по суті депутатського запиту Геца О.С.	31-32
21.	Закриття першого пленарного засідання двадцять п'ятої сесії обласної ради четвертого скликання	32
22.	Відкриття другого пленарного засідання двадцять п'ятої сесії обласної ради четвертого скликання (депутатський запит)	33-34
23.	Затвердження порядку денного та регламенту роботи другого пленарного засідання сесії	34-36
24.	**Розгляд питання** «Про звіт голови обласної державної адміністрації про виконання програми економічного і соціального розвитку області на 2005 рік»	
	Інформація Гаркавої Н.М. – голови обласної державної адміністрації (відповіді на запитання Братушки С.Є., Розторгуєвої Н.Б., Черненка П.О.)	36-49
	Прийняття рішення «Про звіт голови обласної державної адміністрації про виконання програми економічного і соціального розвитку області на 2005 рік»	49
25.	**Розгляд питання** «Про внесення змін до обласного бюджету на 2005 рік»	
	Інформація Цвинтарної В.О. – начальника головного фінансового управління облдержадміністрації	50-52
26.	**Розгляд питання** «Про внесення змін до програми економічного і соціального розвитку області на 2005 рік»	
	Інформація Цупра О.М. – в.о. першого заступника голови облдержадміністрації	52
	Прийняття рішення:	
	«Про внесення змін до обласного бюджету на 2005 рік»	52
	«Про внесення змін до програми економічного і соціального розвитку області на 2005 рік»	53
27.	**Розгляд питання** «Про обсяги міжбюджетних трансфертів на 2006 рік»	
	Інформація Цвинтарної В.О. – начальника головного фінансового управління облдержадміністрації	53-56
28.	**Розгляд питання** «Про програму економічного і соціального розвитку області на 2006 рік»	
	Інформація Цупра О.М. – в.о. першого заступника голови облдержадміністрації, (відповіді на запитання Рахманової Д.І., Толбатова В.М.)	56-62
29.	**Розгляд питання** «Про програму зайнятості населення Сумської області на 2006-2007 роки»	
	Інформація Підлісного В.І. – директор обласного центру зайнятості, (відповіді на запитання Розторгуєвої Н.Б., Верещаги О.І., Толбатова В.М.)	62-65

Прийняття рішення
«Про обсяги міжбюджетних трансфертів на 2006 рік» 65
«Про програму економічного і соціального розвитку області на 2006 рік» (протокольне доручення) 66-67
«Про програму зайнятості населення Сумської області на 2006-2007 роки» 67

30. **Розгляд питання** «Про звіт постійної комісії обласної ради з питань молоді, освіти, культури та соціального захисту населення про свою діяльність»
Інформація Машкіної Л.Є. – голови постійної комісії 67-68
Прийняття рішення «Про звіт постійної комісії обласної ради з питань молоді, освіти, культури та соціального захисту населення про свою діяльність» 69

31. **Розгляд питання** «Про план роботи обласної ради на перший квартал 2006 року та звіт про виконання плану роботи на 2005 рік»
Інформація Добровольського Ю.В. – заступника голови обласної ради 69
Прийняття рішення «Про план роботи обласної ради на перший квартал 2006 року та звіт про виконання плану роботи на 2005 рік» 70

32. **Розгляд питання** «Про вихід із числа співзасновників», прийняття рішення 70

33. **Розгляд питання** «Про стан виконання в області Закону України «Про статус ветеранів війни, гарантії їх соціального захисту»
Виступи:
Багмет О.Р. 70-71
Прохоренка І.К. 71-72
Прийняття рішення «Про стан виконання в області Закону України «Про статус ветеранів війни, гарантії їх соціального захисту» 72

34. **Розгляд питання** «Про вилучення і надання земельних ділянок у користування та погодження місць розташування об'єктів за межами населених пунктів області», прийняття рішення 72-73

35. **Розгляд питання** «Про призначення Кірдіщевої Л.М.», прийняття рішення 73

36. **Розгляд питання** «Про призначення Гузенка В.І.», прийняття рішення 73

37. **Розгляд питання** «Про виконання протокольного доручення обласної ради від 29 листопада 2005 року стосовно стану справ по створенню вертикально-інтегрованої нафтової компанії з висвітленням сучасного екологічного стану в районах, на території яких здійснюється видобуток нафти та газу НГВУ «Охтирканафтогаз»

	Інформація Негреби Г.П. – керівника тимчасової комісії з опрацювання зазначених питань.	74-76
	Виступи:	
	Доляра Г.Я.	76-78
	Розторгуєвої Н.Б.	78-79
	Берфмана М.А.	79-80
	Прийняття інформації до відома	80
38.	**Розгляд питання** «Про виконання протокольного доручення обласної ради від 29 листопада 2005 року стосовно працевлаштування депутатів обласної ради Павлюка П.О. та Кравця В.П.» (інформація Близнюка М.Д., протокольне доручення)	80
39.	Розгляд пропозиції депутатської фракції в обласній раді «Регіони України» стосовно дій обласної ради у зв'язку з прийняттям Закону України про конституційну реформу місцевого самоврядування, протокольне доручення	80-81
40.	Закриття другого пленарного засідання двадцять п'ятої сесії обласної ради четвертого скликання	81
41.	Відкриття третього пленарного засідання двадцять п'ятої сесії обласної ради четвертого скликання (депутатський запит)	82
42.	Затвердження порядку денного та регламенту роботи третього пленарного засідання сесії	82-83
43.	**Розгляд питання** «Про внесення змін до обласного бюджету на 2005 рік», прийняття рішення	83-84
44.	**Розгляд питання** «Про внесення змін та доповнень до рішення обласної ради четвертого скликання від 23.12.2005 «Про обсяги міжбюджетних трансфертів на 2006 рік», прийняття рішення	84
45.	**Розгляд питання** «Про програму розвитку олімпійського руху в Сумській області на 2006-2012 роки», прийняття рішення	84-85
46.	**Розгляд питання** «Про внесення доповнень до переліку об'єктів комунальної власності області, які пропонуються до приватизації у 2004-2006 роках», прийняття рішення	85-86
47.	**Розгляд питання** «Про прийняття до спільної власності територіальних громад сіл, селищ, міст області пам'ятки архітектури місцевого значення садиби Линтварьових», прийняття рішення	86
48.	Інформація Берфмана М.А.	86-88
49.	Закриття двадцять п'ятої сесії обласної ради четвертого скликання	88
	Додатки:	
1.	Список депутатів, відсутніх на першому пленарному засіданні двадцять п'ятої сесії обласної ради четвертого скликання	89
2.	Список запрошених для участі в роботі першого	90-95

	пленарного засідання двадцять п'ятої сесії обласної ради четвертого скликання	
3.	Склад робочих органів двадцять п'ятої сесії обласної ради четвертого скликання	96
4.	**Рішення обласної ради (29 листопада):**	
	- Про внесення змін до обласного бюджету на 2005 рік	97-142
	- Про затвердження звіту про виконання обласного бюджету за 9 місяців 2005 року	143-152
	- Про внесення змін до кошторису видатків обласного фонду охорони навколишнього природного середовища на 2005 рік	153-160
	- Про розширення мережі об'єктів природно-заповідного фонду області	161-165
	- Про загальний склад обласної ради п'ятого скликання	166-167
	- Про внесення змін до плану роботи обласної ради на 2005 рік	168-169
	- Звіт депутатів обласної ради по виборчому округу № 14 про виконання рішень і доручень ради та її органів, роботу в окрузі	170-171
	- Про передачу цілісного майнового комплексу Краснопільського заводу продовольчих товарів	172-174
	- Про передачу паливного складу	175-177
	- Про прийняття та передачу будівель	178-180
	- Про створення комунального закладу Сумської обласної ради «Сумська обласна гімназія-інтернат для талановитих та творчо обдарованих дітей»	181-183
	- Про створення комунальної установи Сумської обласної ради «Фонд сприяння розвитку енергозберігаючих технологій»	184-199
	- Про установчий договір між співзасновників обласної газети «Сумщина»	200-206
	- Про призначення Лещенка А.І.	207-208
	- Про призначення Мохнушка Г.В.	209-210
	- Про призначення Бондаренка Л.А.	211-212
	- Інформація про стан виконання рішення обласної ради від 22.04.2003 «Про регіональну програму захисту прав споживачів Сумської області на 2003-2005 роки»	213-219
	- Інформація про хід виконання рішення обласної ради четвертого скликання від 18.02.2004 «Про програму забезпечення населення Сумської області проводовим мовленням на 2004-2005 роки»	220-222
	- Депутатський запит Геца О.С.	223
	- Депутатський запит Розторгуєвої Н.Б.	224
	- Про створення депутатської фракції Партії Регіонів України «За людей»	225
	- Список депутатів обласної ради четвертого скликання	226

Список депутатів, відсутніх на другому пленарному засіданні двадцять п'ятої сесії обласної ради четвертого скликання	227
Список запрошених для участі в роботі другого пленарного засідання двадцять п'ятої сесії обласної ради четвертого скликання	228-233
Склад робочих органів другого пленарного засідання двадцять п'ятої сесії обласної ради четвертого скликання	234
Рішення обласної ради (23 грудня)	
- Про звіт голови обласної державної адміністрації про виконання програми економічного та соціального розвитку області на 2005 рік	235
- Про внесення змін до обласного бюджету на 2005 рік	236-276
- Про внесення змін до програми економічного і соціального розвитку області на 2005 рік	277-287
- Про обсяги міжбюджетних трансфертів на 2006 рік	288-296
- Про програму економічного і соціального розвитку Сумської області на 2006 рік	297-383
- Про програму зайнятості населення Сумської області на 2006-2007 роки	384-408
- Про звіт постійної комісії обласної ради з питань молоді, освіти, культури та соціального захисту населення про свою діяльність	409-411
- Про план роботи обласної ради на I квартал 2006 року та звіт про виконання плану роботи за 2005 рік	412-416
- Про вихід із числа співзасновників	417-419
- Про стан виконання в області Закону України «Про статус ветеранів війни, гарантії їх соціального захисту»	420-425
- Про вилучення і надання земельних ділянок у користування та погодження місць розташування об'єктів за межами населених пунктів області»	426-429
- Про призначення Кірдіщевої Л.М.	430-431
- Про призначення Гузенка В.І.	432-433
- Звіт постійної комісії обласної ради з питань молоді, освіти, культури та соціального захисту населення про свою діяльність за четверте скликання	434-440
- Довідка про стан виконання в області Закону України «Про статус ветеранів війни, гарантії їх соціального захисту» в області	441-452
- Інформація щодо створення в області державної регіональної нафтогазової компанії «Суминафта»	453-455
- Список депутатів обласної ради четвертого скликання	456
Список депутатів, відсутніх на третьому пленарному засіданні двадцять п'ятої сесії обласної ради четвертого скликання	457

Список запрошених для участі в роботі третього пленарного засідання двадцять п'ятої сесії обласної ради четвертого скликання 458-460

Рішення обласної ради (28 грудня)

- Про внесення змін до обласного бюджету на 2005 рік 461-485
- Про внесення змін та доповнень до рішення обласної ради четвертого скликання від 23.12.2005 «Про обсяги міжбюджетних трансфертів на 2006 рік» 486-493
- Про програму розвитку олімпійського руху в Сумській області на 2006-2012 роки 494-505
- Про внесення доповнень до переліку об'єктів комунальної власності області, які пропонуються до приватизації у 2004-2006 роках 506-508
- Про прийняття до спільної власності територіальних громад сіл, селищ, міст області пам'ятки архітектури місцевого значення садиби Линтварьових 509-510
- Лист в.о. міського голови м. Суми 511
- Депутатський запит Розторгуєвої Н.Б. 512
- Список депутатів обласної ради 513

521

ПОСВІДЧУВАЛЬНИЙ НАПИС

В даній справі пронумеровано
521 арк. (п'ятсот
двадцять один)

Посада: нач. відділу

Дата 25.04 05 Підпис